



**НИШОНДИҲАНДАҲОИ
АСОСИИ ТАДҚИҚОТИ
БУЧЕТИ ХОНАВОДАҲОИ
ҶУМҲУРИИ ТОҶИКИСТОН**

**Основные показатели обследования
бюджетов домашних хозяйств
Республики Таджикистан**

**АГЕНТИИ ОМОРИ НАЗДИ ПРЕЗИДЕНТИ
ҶУМҲУРИИ ТОҶИКИСТОН**

**Агентство по статистике при Президенте
Республики Таджикистан**

Ҳайати таҳририя
Редакционная коллегия:

Ҳасанзода Г. К. - Раиси ҳайати таҳририя
(*Председатель редакционной коллегии*)

Шокирзода Ш.Ш., Мирзоён Н.Р., Давлатзода Қ., Қосимов Х.М., Набизода А. Н.,
Қурабойзода З.Қ., Минакова С., Асмаатбекзода Ф.Я., Начибуллоев А. Қ.

Дар маҷмӯа чунин аломатҳои шартӣ қабул карда шудаанд:

- мавҷуд нест;

... маълумот нест;

0,0 миқдораш кам.

Дар баъзе мавридҳо маълумоти ҷамъбаст аз ҳосили ҷамъи маълумот
фарқи ночиз дорад, сабаб он ки маълумот яқлухт дода шудааст.

В сборнике приняты условные обозначения:

- явление отсутствует;

... данных не имеется;

0,0 небольшая величина.

*В отдельных случаях незначительные расхождения итогов от
суммы слагаемых объясняются округлением данных.*

© Агентии омори назди Президенти Ҷумҳурии Тоҷикистон, 2020
© Агентство по статистике при Президенте Республики Таджикистан, 2020

САРСУҲАН

Омори бучети хонаводаҳо (оилаҳо) яке аз соҳаҳои муҳими омори иқтисодӣ мебошад, ки асосан сатҳи зиндагӣ ва таъминоти моддии аҳолиро меомӯзад. Маводи тадқиқот ҳолати воқеӣ ва тағйироти сатҳу сохтори даромаду харочот, истеъмолот ва андӯшти гурӯҳҳои мухталифи аҳолиро нишон медиҳанд, инҳо имконият медиҳанд, ки вобаста ба ҳаёти синну соли оила, машғулияти аҳоли дар бахшҳои гуногуни фаъолият, инчунин дар қорхонаҳои шакли моликиятҳои гуногун фарқи муқаррар карда шавад.

Тадқиқоти бучет маълумотҳоро дар бораи нақши манбаъҳои алоҳида дар ташаккули даромадҳо дар бар мегирад, имконият медиҳанд, ки дараҷаи (динамикаи) талаботи истеъмолот омӯхта шавад.

Мақомоти омори Ҷумҳурии Омори бучети хонаводаҳо(оилаҳо)-ро мувофиқи қарори Шӯрои Вазирони Иттиҳоди Шӯравӣ аз 3-юми ноябри соли 1951 №4354 пеш бурда, ба таври мунтазам аз соли 1952 тадқиқоти интихобии бучети қоргарон, хизматчиён ва колхозчиёнро мегузаронанд. Дар Ҷумҳурии 1250 оила, аз онҳо-853 оилаи қоргарони ҳамаи соҳаҳои хоҷагии халқ, 357 оилаи колхозчиён ва 40 оилаи нафақахӯрон, аз ҷумла қоргарон, хизматчиён ва колхозчиён тадқиқ карда мешуданд.

Дар айни замон дар Ҷумҳурии бучети 3000 хонаводаҳо тадқиқ карда мешавад, ки аз онҳо 1150 хонавода дар шаҳрҷойҳо ва 1850 хонавадар деҳот ҷойгиранд. Ин миқдори хонаводаҳо имконият медиҳад, ки иттилои нисбатан муътамад дар маҷмӯъ оид ба мамлакат, инчунин дар сатҳи 5 минтақа ба даст оварда шавад.

Ҳукумат ба масъалаҳои ба таври мунтазам баланд бардоштани сатҳи моддӣ- фарҳангии аҳолии мамлақати мо диққати калон медиҳад.

Дар натиҷаи ислоҳоти иқтисодӣ мамлакат, ба муносибатҳои нави бозорӣ гузаштани он шароити моддӣ ҳаёти аҳоли куллан тағйир меёбад. Гуногунии сохтори иқтисодӣ ба хусусияти шӯғли аҳолии қобили меҳнат таъсир мерасонд, манбаъҳои нави даромад пайдо шуд, шумораи бекорон ва ашхоси манбаъҳои даромадашон номунтазам меафзод. Шароити нави ба таркиботи харочоти истеъмолии аҳоли, ба сохтори истеъмоли озуқаворӣ, молҳои ғайриозуқа ва хизматрасонӣ таъсир мерасонад.

ПРЕДИСЛОВИЕ

Статистика бюджетов домашних хозяйств (семей) является одной из отраслей социально-экономической статистики, изучающей уровень жизни населения и главным образом, его материальное состояние. Материалы обследования дают объективную картину состояния и изменения уровня и структуры доходов и расходов, потребления и накопления различных групп населения, позволяют установить различия в зависимости от половозрастного состава семьи, занятости населения в различных сферах деятельности, а также на предприятиях различных форм собственности.

Бюджетные обследования содержат сведения о роли отдельных источников в формировании доходов, позволяют изучить динамику потребительского спроса.

Статистика бюджетов домашних хозяйств (семей) ведется в соответствии с постановлением Совета Министров СССР от 3 ноября 1951 года № 4354 Статистические органы республики с 1952 года систематически проводят выборочное обследование бюджетов рабочих, служащих и колхозников. В республике обследовались 1250 семей, из них – 853 семьи рабочих всех отраслей народного хозяйства, 357 семей колхозников и 40 семей пенсионеров из числа рабочих, служащих и колхозников.

В настоящее время в нашей республике обследуется 3000 бюджетов домашних хозяйств, из них 1150 домохозяйств в городской местности и 1850 в сельской местности. Данное количество домохозяйств позволит получить более достоверную информацию в целом по стране, а так же по 5 регионам.

Правительство уделяет большое внимание вопросам систематического повышения материального и культурного уровня населения нашей страны.

В связи с реформированием экономики страны, переводом ее на новые рыночные отношения существенно меняются материальные условия жизни населения. Многоукладность экономики оказывает влияние на характер занятости трудоспособного населения, появились новые источники доходов, увеличивается число безработных и лиц без постоянных источников доходов. Новые условия оказывают влияние на состав потребительских расходов населения, на структуру потребления продуктов питания, непродовольственных товаров и услуг.

Ба сифати воҳиди тадқиқот хонавода қабул карда мешавад, ки он ҳамчун маҷмӯи зиндагии якҷояи ашхос, барои онҳое, ки бучеташон ва ҷои зиндагиашон умумӣ мебошад (хона, квартира, хучра, гурӯҳи хучрахое, ки ба кӯча ё бино баромади алоҳида доранд) муайян карда мешавад. Дар ҷунин маврид муносибату робитаҳои хешовандӣ шартҳои ҳатмӣ шуда наметавонанд, яъне дар истиқомати якҷоя ва пеш бурдани хочагии умумӣ, аъзоёни хонавода метавонанд, хешу табор набоянд. Аз маҷмӯи умумии хонаводаҳо хонаводаҳои оилавӣ ҷудо карда мешаванд, ин муайянкунандае мебошад, ки шароити ҳатмии робитаҳои хешовандӣ ва аъзоёни хонаводаро пурра мегардонанд.

Бучети хонаводаҳо бо мақсади ба даст овардани маълумотҳои омори дар бораи сатҳи зиндагии гурӯҳҳои гуногуни ҷомеа ва аҳолии омухта мешавад.

Маълумотҳо дар бораи бучети хонаводаҳо дар тадқиқи қонунии истеъмолат аҳамияти калон дорад. Онҳо дараҷаи қаноатмандии моддӣ ва истеъмолати рӯҳии аҳолиро дар гурӯҳҳои ҷомеа, инчунин вобаста ба сатҳи даромадро тавсиф менамоянд, шабакаи манбаъҳои гуногунро дар ташаккули даромадҳои оилаҳо, равшан менамоянд, вобастагии истеъмолатро аз сатҳи даромаднокии сарикасӣ ошкор менамояд, ҳайати оила ва дигар аломатҳои иҷтимоию иқтисодии хонаводаҳоро маълум месозад.

Омори бучети хонаводаҳо маълумотҳои ҳисоботи давлатиро, ки сатҳи зиндагии аҳолии мамлакатро тавсиф менамоянд, пурра мегардонанд.

Ҳангоми тадқиқи бучети аҳолии маҳсусан муҳим аст, ки пурагӣ, мӯътамадии маълумотҳои бучетии хонаводаҳо таъмин карда шавад. Ин ҳангоми паҳн намудани маълумотҳои ҷамъбасти тадқиқоти ҳамаи аҳолии мамлакат аҳамияти калон дорад. Ин дурустии таҳлили маълумотҳоро дар бораи сатҳи зиндагӣ ва тағйирёбии он мувофиқи замон, муайян менамояд.

Маълумотҳои тадқиқоти бучети хонаводаҳо (оилаҳо), сарфи назар аз он ки тавсифоти бевоситаи сатҳи зиндагии гурӯҳҳои ҷудогонаи иҷтимоиро нишон медиҳанд, дар ҳисобу китоби гуногуни иқтисодию омори ба таври васеъ истифода мешаванд: ҳангоми тақсими маҷмӯи маҳсулоти дохилӣ аз рӯи категорияҳои харочот; ҳангоми ҳисобу китоби даромадҳои аҳолии барои тартиб додани тарози (баланси) истеҳсолот ва истифодаи маҳсулоти кишоварзӣ; ҳангоми ҳисобу китоби индексҳои арзиши зиндагӣ (индексҳои нархҳои истеъмоли ба молҳо

За единицу обследования принимается домашнее хозяйство, которое определяется как совокупность совместно проживающих лиц, для которых общими являются бюджет и место проживания (дом, квартира, комната, группа комнат, имеющих отдельный выход на улицу или в общее помещение). При этом родственные связи не является обязательным условием, т. е. проживая совместно и ведя общее хозяйство, члены домашнего хозяйства могут быть и не родственниками. Из общей совокупности домашних хозяйств выделяются семейные домашние хозяйства, определение которых дополняется обязательным условием родственных связей между их членами.

Бюджеты домашнего хозяйства изучаются с целью получения статистических данных о жизненном уровне различных общественных групп населения.

Данные о бюджетах домашних хозяйств имеют большое значение в исследовании закономерностей потребления. Они характеризуют степень удовлетворения материальных и духовных потребностей населения по общественным группам, а также, в зависимости от уровня доходов, освещают сеть различных источников в формировании семейных доходов, раскрывают зависимость потребления от уровня среднедушевых доходов, составы семьи и других социально – экономических признаков.

Статистику бюджетов домашнего хозяйства дополняют данные государственной отчетности, характеризующей уровень жизни населения страны.

При обследовании бюджетов населения особенно важно обеспечить полноту и достоверность бюджетных данных. Это имеет большое значение при распространении итогов обследования на все население страны и предопределяет правильность результатов анализа данных о жизненном уровне и его изменении во времени.

Данные обследования бюджетов домашних хозяйств (семей), помимо непосредственной характеристики жизненного уровня отдельных социальных групп населения, широко используются в различных экономико-статистических расчетах: при распределении валового внутреннего продукта по категориям расходов; при расчетах реальных доходов населения; для составления баланса производства и использования сельскохозяйственной продукции; при расчетах индексов

ва хизматрасонӣ); дар низоми ҳисоби миллӣ, дар он ҷое, ки нишондиҳандаҳо дар баҳши хонаводаҳо яке аз ҷойҳои пешбарандаро ишғол менамоянд ва ғайраҳо.

Тадқиқоти буҷет дар мавриди риояи принсипи ихтиёронӣ пеш бурдани буҷети хонаводаи худ аз тарафи шахрвандон ба таври доимӣ гузаронида мешавад.

Тадқиқотро кормандони махсус таълимгирифта бо роҳи пурсиши аъзоёни калонсоли хонаводаҳо дар бораи даромади онҳо, хароҷот, истеъмолот ва ғайра мегузаронанд. Дар ин маврид қорбарии оморӣ дар хонаводаҳо, сабти даромаду хароҷот, инчунин маълумот дар бораи музди қор, нафақа, кӯмакпулӣ ва ғайраҳои ҳуҷҷатишуда истифода қарда мешаванд. Чунин усули тадқиқоти хонавода ба пуррагию эътимоднокии маълумотҳо қафолат дода метавонад.

стоимости жизни (индексов потребительских цен на товары и услуги); в системе национальных счетов, где показатели по сектору домашних хозяйств занимают одно из ведущих мест и т.д.

Бюджетное обследование проводится на постоянной основе при соблюдении принципа добровольности ведения гражданами бюджета своего домашнего хозяйства.

Обследование проводят специально обученные работники путем личного опроса взрослых членов домашнего хозяйства об их доходах, расходах, потреблении и т.п. При этом используются систематически ведущиеся в домашних хозяйствах записи о доходах и расходах, а также документированные данные о полученной заработной плате, пенсиях, пособиях и другие. Такой метод обследования домашнего хозяйства гарантирует полноту и достоверность данных.

Шарҳи мухтасари методологӣ нисбат ба нишондиҳандаҳои омӯрӣ, ки дар маҷмӯа оварда шудаанд

1. Хонавода - ин маҷмӯи шахсоне мебошанд, ки дар як хонаи истиқоматӣ чӣ муносибати хешовандӣ дошта ва надошта истиқомат мекунад ва бучети умумӣ доранд. Хонавода метавонад аз як нафар иборат бошад.
2. Даромади умумии хонавода аз маблағи пулии даромад, арзиши натуралии (аслии) маҳсулоти хӯрокворӣ ва бо ифодаи аслии кӯмакпулии давлатӣ ва имтиёзо иборат аст.
3. Даромадҳои пулии аҳоли музди меҳнати ҳамаи категорияи аҳоли, даромадҳо аз фаъолияти инфиродии меҳнатӣ, трансфертҳои иҷтимоӣ, мадохилот аз ҳамаи намудҳои фурӯш, даромадҳо аз моликият дар намуди фоизи саҳмия, пасандозҳо, қоғазҳои қиматнок ва ғайраҳо дар бар мегиранд.
4. Трансфертҳои иҷтимоӣ нафақа, стипендия (идро) ва кӯмакпулиро дар бар мегиранд.
5. Арзиши даромадҳои натуралии маҳсулоти хӯрокворӣ – ҳисоби шартӣ аз рӯи нархҳои миёнаи хариди арзиши маҳсулоти хӯроквории истеъмолкардаи хонавода, ки ба ифодаи натурали ворид шудаанд, чӣ дар намуди маҳсулоти кишоварзӣ аз истеҳсолоти худӣ ва чӣ аз хар гуна дигар манбаъҳо (кӯмаки хешовандон, ва ғайраҳо) мебошад.
6. Арзиши дар шакли натурали пешниҳод намудаи кӯмакпулӣ ва имтиёзот – баҳогузорӣ бо эквиваленти пулӣ маблағи гирифтаи аъзоёни хонаводаи тадқиқшаванда ҳамагуна ёрдмапулӣ ва имтиёзоти мухталиф барои хариди молҳо, пардохти хизматрасонӣ дар намуди бозгардонидани қарзи пурра ё қисман аз арзиши асли мебошад. Дар ҳамин ҷо низ баҳогузории пулии ҳавасмандгардонии молӣ аз тарафи корхона ва ташкилотҳо ба ҳисоб гирифта мешавад. Баҳо мувофиқи нақли аъзоёни пурсидашавандаи хонавода гузошта мешавад.
7. Тақсмоти ҳаҷми умумии даромадҳои пулӣ аз рӯи даҳ фоиза (даҳ гурӯҳи баробар аз рӯи аҳолии даҳ фоиза ба ҳар кадом) бо роҳи саф кашидани даромади пулии аҳоли дар хонаводаи тадқиқшаванда ба тартиби зиёдшавии ҳисоби миёна даромади пулӣ ба ҳар нафар анҷом дода мешавад. Вай бо фоиз ифода меёбад, ки ҳар кадоме аз гурӯҳи аҳолии даҳфоиза соҳиб мебошад.

Краткие методологические пояснения к отдельным, статистическим показателям, приведенным в сборнике

1. Домашнее хозяйство - это совокупность лиц, проживающих в одном жилом помещении как связанных, так и не связанных родственными отношениями и имеющих общий бюджет. Домохозяйство может состоять из одного человека.
2. Валовой доход домашних хозяйств состоит из суммы денежных доходов, стоимости натуральных поступлений продуктов питания и предоставленных в натуральном выражении дотаций и льгот.
3. Денежные доходы населения включают оплату по труду всех категорий населения, доходы от индивидуальной трудовой деятельности, социальные трансферты, поступления от всех видов продаж, доходы от собственности в виде процентов по вкладам, ценным бумагам, дивидендов и другие.
4. Социальные трансферты включают пенсии, стипендии и пособия.
5. Стоимость натуральных поступлений продуктов питания – условно исчисленная по средним ценам покупки стоимость потребленных домашним хозяйством продуктов питания, поступивших в натуральном выражении, как в виде сельскохозяйственной продукции собственного производства, так и из любых других источников (помощь родственников и др.).
6. Стоимость предоставленных в натуральном выражении дотаций и льгот – оценка в денежном эквиваленте суммы полученных членами обследуемого домашнего хозяйства различных дотаций и льгот на покупку товаров или оплату услуг в виде полного или частичного погашения их фактической стоимости. Здесь также учитывается денежная оценка поощрений товарами от предприятий и организаций. Оценка производится со слов опрошиваемых членов домашнего хозяйства.
7. Распределение общего объема денежных доходов по децилям (десять равных групп по 10% населения в каждой) производится путем ранжирования денежных доходов населения в обследуемых домашних хозяйствах в порядке возрастания среднедушевого денежного дохода. Оно выражается в процентах, которыми обладает каждая из 10-ти процентных групп населения.

8. Харочоти пулии аҳоли харочоти хариди молҳои озуқаворӣ ва ғайриозуқаворӣ, пардохти хизматрасонӣ, пардохтҳои ҳатмӣ ва ҳаққи узвиятҳои гуногун (андозу чамъоварӣ, пардохтҳои иҷтимоию суғуртавӣ ва ғайраҳо)-ро дар бар мегирад.

9. Арзиши хӯрок дар хонаводаҳо аз харочоти пулии хариди маҳсулоти озуқа, ки барои истеъмоли шахсии дохили хонавода пешбинӣ шудаанд, харочоти хӯрок берун аз хона ва арзиши маҳсулоти натуралии хӯроквории воридшуда иборат аст.

10. Харочоти истеъмоли ниҳони хонавода аз харочоти истеъмолот, арзиши маҳсулоти хӯроквории натуралии воридшуда ва арзиши дар шакли натуралӣ кӯмакпулӣ ва имтиёзоти пешниҳодшуда иборат аст. Ба харочоти истеъмоли ниҳой арзиши маҳсулоти хӯроквории харидашудае, ки барои истеъмоли дохилии хонаводаи тадқиқшаванда нестанд, дохил карда намешаванд.

11. Харочоти истеъмолии хонаводаҳо як қисми харочоти пулӣ мебошанд, ки барои харидани молҳои истеъмоли ва хизматрасонӣ равона карда шудаанд, сарфи назар аз он ки онҳо қисман ё пурра дар давоми давраи ҳисобот пардохта шуданду оё онҳо барои истеъмоли дохилии хонаводаи тадқиқшаванда пешбинӣ шудаанд. Харочоти истеъмоли аз харочоти хариди маҳсулоти хӯрокворӣ (аз чумла харочоти хӯрок берун аз хона) машруботи спиртдор, молҳои ғайриозуқаворӣ ва харочоти пардохти хизматрасонӣ, яқчоё бо арзиши мадохилои натуралӣ ва дар шакли натуралӣ кӯмакпулӣ ва имтиёзоти пешниҳодкардашуда иборатанд.

8. *Денежные расходы населения включают расходы на покупку продовольственных и непродовольственных товаров, оплату услуг, обязательные платежи и разнообразные взносы (налоги и сборы, платежи по страхованию и другие).*

9. *Стоимость питания в домашних хозяйствах складывается из денежных расходов на покупку продуктов питания, предназначенных для личного потребления внутри домашнего хозяйства, расходов на питание вне дома и стоимости натуральных поступлений продуктов питания*

10. *Расходы на конечное потребление домашних хозяйств состоят из потребительских расходов, стоимости натуральных поступлений продуктов питания и стоимости предоставленных в натуральном выражении дотаций и льгот. В расходы на конечное потребление не включаются стоимости продуктов питания, если они были куплены не для потребления внутри обследуемого домашнего хозяйства.*

11. *Потребительские расходы домашних хозяйств являются частью денежных расходов, направленных на приобретение потребительских товаров и услуг, независимо от того, были они полностью или частично оплачены в течении отчетного периода и предназначались ли они для потребления внутри обследуемого домашнего хозяйства. Потребительские расходы состоят из расходов на покупку продуктов питания (включая расходы на питание вне дома), алкогольных напитков, непродовольственных товаров и расходов на оплату услуг, включая стоимости натуральных поступлений и представленных в натуральном выражении дотаций и льгот.*

МУНДАРИЧА - СОДЕРЖАНИЕ

	сах.
САРСУХАН–	
<i>ПРЕДИСЛОВИЕ</i>	3
Шарҳи мухтасари методологӣ	
<i>Краткие методологические пояснения</i>	6
Ҳайати хонавода	
<i>Состав домашнего хозяйства</i>	10
Таркиби даромади умумии хонаводаҳо	
<i>Состав валового дохода домашних хозяйств</i>	13
Сохтори даромади умумии хонаводаҳо дар ҷумҳурӣ, солҳои 2000 - 2019	
<i>Структура валового дохода домашних хозяйств по республике в 2000-2019гг</i>	16
Тақсимои хонаводаҳо ва аҳоли дар онҳо аз рӯи андозаи даромади пули дар ихтиёрдошта ба ҳисоби миёна ба ҳар нафар дар соли 2019	
<i>Распределение домашних хозяйств и населения в них по размеру среднедушевого располагаемого денежного дохода за 2019 год</i>	19
Тақсимои даромад ва хароҷоти пули аҳоли аз рӯи гурӯҳҳои дахфоиза (ба ҳисоби миёна ба як нафар аъзои хонавода дар як моҳ, бо сомони)	
<i>Распределение денежных доходов и расходов населения по децильным группам (в среднем на одного члена домохозяйства в месяц, в сомони)</i>	23
Истифодаи даромади умумии хонаводаҳо (ба ҳисоби миёна ба як нафар аъзои хонавода дар як моҳ, бо сомони)	
<i>Использование валового дохода домашних хозяйств (в среднем на одного члена домохозяйства в месяц, в сомони)</i>	27
Истифодаи даромади умумии хонаводаҳо	
<i>Использование валового дохода домашних хозяйств</i>	30
Хароҷоти аҳоли барои харидани молҳои озуқаворӣ (ба ҳисоби миёна ба як нафар аъзои хонавода дар як моҳ, бо сомони)	
<i>Расходы населения на покупку продовольственных товаров (в среднем на одного члена домохозяйства в месяц, в сомони)</i>	34
Хароҷоти аҳоли барои харидани молҳои озуқаворӣ	
<i>Расходы населения на покупку продовольственных товаров</i>	36
Истеъмолоти маҳсулоти асосии хӯрокворӣ (ба ҳисоби миёна ба ҳар нафар аъзои хонавода дар як сол, бо килограмм)	
<i>Потребление основных продуктов питания(в среднем на одного члена домохозяйства в год, в килограммах)</i>	39
Истеъмолоти маҳсулоти хӯрокворӣ ба ҳисоби миёна ба ҳар нафар дар гурӯҳҳои дахфоиза (дар як моҳ, бо килограмм)	
<i>Среднедушевое потребление продуктов питания по децильным группам (в месяц, в килограммах)</i>	43
Таркиботи моддаҳои ғизодиханда ва калориянокӣ дар маҳсулоти хӯроквории истеъмолшаванда (ба ҳисоби миёна ба ҳар нафар аъзои хонавода дар як шабонарӯз, ҳамаи хонавода)	
<i>Состав пищевых веществ и калорийность потребленных продуктов питания (в среднем на одного члена домохозяйства в сутки, все домохозяйства)</i>	49
Хароҷоти аҳоли барои харидани молҳои ғайриозуқаворӣ(ба ҳисоби миёна ба як нафар аъзои хонавода дар як моҳ, бо сомони)	
<i>Расходы населения на покупку непродовольственных товаров(в среднем на одного члена домохозяйства в месяц, в сомони)</i>	52

Харочоти аҳоли барои харидани молҳои ғайриозуқаворӣ (ба ҳисоби фоиз) - <i>Расходы населения на покупку непродовольственных товаров (в процентах)</i>	54
Харочот барои пардохти хизматрасонӣ ба аҳоли (ба ҳисоби миёна ба як нафар аъзои хонавода дар як моҳ, бо сомонӣ) <i>Расходы на оплату услуг населением (в среднем на одного члена домохозяйства в месяц, в сомони)</i>	57
Харочот барои пардохти хизматрасонӣ ба аҳоли (ба ҳисоби фоиз) <i>Расходы на оплату услуг населением (в процентах)</i>	58
ҚИСМИ БАЙНАЛМИЛАЛӢ - МЕЖДУНАРОДНЫЙ РАЗДЕЛ	
Манбаҳои асосии даромади пули аҳолии хонаводаҳо, ба ҳисоби фоизи аз ҳамаи даромадҳои пулӣ хонаводаҳо <i>Основные источники денежных доходов домашних хозяйств - в процентах ко всему денежному доходу домашних хозяйств)</i>	60
Суръати афзоиши даромадҳои пули номиналӣ ва ҳақиқии аҳоли (ҳисоби фоизи нисбат ба соли гузашта)	
Темпы роста номинальных и реальных денежных доходов населения (в процентах к предыдущему году).....	62

**ХАЙАТИ ХОНАВОДА
СОСТАВ ДОМАШНЕГО ХОЗЯЙСТВА**

(ҳамаи хонавода - *все домохозяйства*)

	2012	2013	2014	2015	2016	2017	2018	2019
Шумораи хонаводаҳои тадқиқшуда								
<i>Число обследованных домохозяйств</i>	3000	3000	3000	3000	3000	3000	3000	3000
Ба ҳисоби миёна ба 100 хонавода (нафар)								
<i>В среднем на 100 домохозяйств (человек)</i>	644	645	645	646	646	640	632	622
аз он ҷумла - в том числе:								
мавҷуд								
<i>наличных</i>	574	582	582	588	586	578	569	556
аз онҳо - из них:								
коркунанда								
<i>работающие</i>	138	140	140	142	140	135	132	123
нафақахӯрони бекор <i>пенсионеры неработающие</i>	37	38	38	39	39	42	42	44
стипендиягирандаҳо								
<i>стипендиаты</i>	1	1	1	1	1	1	1	1
дигар аъзоёни хонавода								
<i>прочие члены домохозяйства</i>	398	403	403	405	406	400	394	388
аз онҳо кӯдакони то 16 сола								
<i>из них дети до 16 лет</i>	247	246	246	224	239	222	221	201

**ҲАЙАТИ ХОНАВОДА
СОСТАВ ДОМАШНЕГО ХОЗЯЙСТВА**

(дар маҳалҳои шаҳрӣ - в городской местности)

ТАДҚИҚОТИ БУЧЕТИ ХОНАВОДАҲО- ОБСЛЕДОВАНИЯ БЮДЖЕТОВ ДОМАШНИХ ХОЗЯЙСТВ

	2012	2013	2014	2015	2016	2017	2018	2019
Шумораи хонаводаҳои таджикшуда								
<i>Число обследованных домохозяйств</i>	1150	1150	1150	1150	1150	1150	1150	1150
Ба ҳисоби миёна ба 100 хонавода (нафар)								
<i>В среднем на 100 домохозяйств (человек)</i>	551	550	548	548	545	540	534	526
<i>аз он ҷумла - в том числе:</i>								
мавҷуд								
<i>наличных</i>	512	509	511	512	508	505	496	486
<i>аз онҳо - из них:</i>								
коркунанда								
<i>работающие</i>	156	153	155	154	153	151	150	144
нафақахӯрони бекор								
<i>пенсионеры не работающие</i>	30	29	32	32	30	32	35	37
стипендиягирандаҳо								
<i>стипендиаты</i>	1	1	1	1	1	1	-	-
дигар аъзоёни хонавода								
<i>прочие члены домохозяйства</i>	325	326	323	325	324	321	309	303
аз онҳо кӯдакони то 16 сола								
<i>из них дети до 16 лет</i>	199	190	183	169	189	173	173	147

**ХАЙАТИ ХОНАВОДА
СОСТАВ ДОМАШНЕГО ХОЗЯЙСТВА**

(дар маҳалҳои деҳот - в сельской местности)

	2012	2013	2014	2015	2016	2017	2018	2019
Шумораи хонаводаҳои тадқиқшуда								
<i>Число обследованных домохозяйств</i>	1850	1850	1850	1850	1850	1850	1850	1850
Ба ҳисоби миёна ба 100 хонавода (нафар)								
<i>В среднем на 100 домохозяйств (человек)</i>	693	698	548	704	705	696	689	677
аз он ҷумла - в том числе:								
мавҷуд								
<i>наличных</i>	611	617	627	634	633	621	613	599
аз онҳо - из них:								
коркунанда								
<i>работающие</i>	139	134	136	140	138	131	126	116
нафақахӯрони бекор								
<i>пенсионеры неработающие</i>	38	42	41	42	44	47	46	48
стипендиягирандаҳо								
<i>стипендиаты</i>	-	1	1	0	0	0	1	1
дигар аъзоёни хонавода								
<i>прочие члены домохозяйства</i>	434	440	449	452	451	443	440	434
аз онҳо қўдакони то 16 сола								
<i>из них дети до 16 лет</i>	280	276	278	254	267	248	247	229

ТАРКИБИ ДАРОМАДИ УМУМИИ ХОНАВОДАҲО
(ба ҳисоби миёна ба як аъзои хонавода дар як моҳ, бо сомонӣ)
СОСТАВ ВАЛОВОГО ДОХОДА ДОМАШНИХ ХОЗЯЙСТВ
(в среднем на одного члена домохозяйства в месяц, в сомони)

(ҳамаи хонавода - *все домохозяйства*)

	2012	2013	2014	2015	2016	2017	2018	2019
Чамъи даромад								
Валовой доход	258,81	293,58	323,64	297,61	351,14	374,12	409,78	475,72
аз он ҷумла - <i>в том числе:</i>								
1. даромадҳои меҳнатӣ <i>трудовые доходы</i>	111,13	129,23	145,93	154,52	164,07	177,63	196,98	217,93
2. трансфертҳои иҷтимоӣ <i>социальные трансферты</i>	12,63	16,14	21,7	22,8	22,0	24,9	26,73	30,90
аз онҳо - <i>из них:</i>								
нафақа <i>пенсии</i>	12,13	15,53	19,14	19,39	21,12	24,21	26,11	30,19
қўмақпулӣ ва дигар пардохтҳо <i>пособия и другие выплаты</i>	0,50	0,61	0,68	0,71	4,64	0,17	0,59	0,61
3. даромад аз хоҷагии ёрирасони шахсӣ, аз ҷумла мадохилоти натуралӣ (асл) <i>доход от личного подсобного хозяйства, включая натуральные поступления</i>	50,70	54,71	35,63	15,68	43,84	19,90	22,43	23,02
4. даромад аз фурӯши амволи ғайриманкул <i>доход от продажи недвижимости</i>	0,36	0,73	0,16	0,08	0,66	0,39	0,33	0,44
5. даромад аз моликият <i>доход от собственности</i>	0,19	0,17	0,46	0,49	0,29	0,38	0,46	0,75
6. дигар мадохилот <i>прочие поступления</i>	83,80	92,60	119,76	104,04	120,28	150,77	162,85	202,68

ТАРКИБИ ДАРОМАДИ УМУМИИ ХОНАВОДАҲО
(ба ҳисоби миёна ба як аъзои хонавода дар як моҳ, бо сомонӣ)
СОСТАВ ВАЛОВОГО ДОХОДА ДОМАШНИХ ХОЗЯЙСТВ
(в среднем на одного члена домохозяйства в месяц, в сомони)

(дар маҳалҳои шаҳрӣ - в городской местности)

	2012	2013	2014	2015	2016	2017	2018	2019
Чамъи даромад								
Валовой доход	267,04	304,20	339,06	344,87	371,85	410,03	430,52	497,49
аз он ҷумла - в том числе:								
1. даромадҳои меҳнатӣ <i>трудовые доходы</i>	174,19	202,79	231,17	244,48	252,40	272,55	293,40	335,90
2. трансфертҳои иҷтимоӣ <i>социальные трансферты</i>	15,66	18,11	23,86	23,81	22,5	26,0	29,93	34,23
аз онҳо - из них:								
нафақа <i>пенсии</i>	15,05	17,51	21,49	21,36	21,5	25,13	29,05	33,32
кӯмакпулӣ ва дигар пардохтҳо <i>пособия и другие выплаты</i>	0,61	0,60	0,88	0,52	0,62	0,69	0,84	0,75
3. даромад аз хоҷагии ёрирасони шахсӣ, аз ҷумла мадохилоти натуралӣ (асл) <i>доход от личного подсобного хозяйства, включая натуральные поступления</i>	2,62	1,89	3,48	1,43	1,95	1,13	1,01	0,02
4. даромад аз фурӯши амволи ғайриманкул <i>доход от продажи недвижимости</i>	0,12	0,44	0,06	0,06	1,92	0,17	0,96	0,80
5. даромад аз моликият <i>доход от собственности</i>	0,12	0,41	1,32	0,49	0,54	0,64	1,03	18,77
6. дигар мадохилот <i>прочие поступления</i>	74,33	80,56	80,54	79,24	88,94	108,97	104,18	107,77

ТАРКИБИ ДАРОМАДИ УМУМИИ ХОНАВОДАҲО
(ба ҳисоби миёна ба як аъзои хонавода дар як моҳ, бо сомони)
СОСТАВ ВАЛОВОГО ДОХОДА ДОМАШНИХ ХОЗЯЙСТВ
(в среднем на одного члена домохозяйства в месяц, в сомони)

(дар маҳалҳои деҳот - в сельской местности)

	2012	2013	2014	2015	2016	2017	2018	2019
Чамъи даромад								
Валовой доход	255,79	289,77	308,74	280,67	343,75	361,16	399,35	439,47
аз он ҷумла - в том числе:								
1. даромадҳои меҳнатӣ <i>трудовые доходы</i>	88,29	103,20	115,92	122,10	132,17	142,78	161,65	174,67
2. трансфертҳои иҷтимоӣ <i>социальные трансферты</i>	11,55	15,44	20,93	22,41	21,8	24,4	25,51	29,63
аз онҳо - из них:								
нафақа <i>пенсии</i>	11,09	14,82	18,29	18,66	20,96	23,83	24,98	28,99
кӯмакпулӣ ва дигар пардохтҳо <i>пособия и другие выплаты</i>	0,46	0,62	0,61	0,77	0,77	0,51	0,51	0,57
3. даромад аз хоҷагии ёрирасони шахсӣ, аз ҷумла мадохилоти натуралӣ (асл) <i>доход от личного подсобного хозяйства, включая натуральные поступления</i>	67,94	73,38	46,85	20,85	58,82	26,67	30,12	31,32
4. даромад аз фурӯши амволи ғайриманкул <i>доход от продажи недвижимости</i>	0,45	0,83	0,20	0,08	0,21	0,47	0,11	0,31
5. даромад аз моликият <i>доход от собственности</i>	0,21	0,08	0,16	0,22	0,22	0,28	30,12	0,34
6. дигар мадохилот <i>прочие поступления</i>	87,35	96,84	98,16	81,26	96,03	126,88	181,71	203,20

**СОҲТОРИ ДАРОМАДИ УМУМИИ ХОНАВОДАҲО
СТРУКТУРА ВАЛОВОГО ДОХОДА ДОМАШНИХ ХОЗЯЙСТВ
(ба ҳисоби фоиз - в процентах)**

(ҳамаи хонавода - *все домохозяйства*)

	2012	2013	2014	2015	2016	2017	2018	2019
Чамъи даромад								
Валовой доход	100	100	100	100	100	100	100	100
аз он ҷумла - <i>в том числе:</i>								
1. даромадҳои меҳнатӣ <i>трудовые доходы</i>	42,9	44,0	45,1	51,9	46,7	47,5	48,1	45,81
2. трансфертҳои иҷтимоӣ <i>социальные трансферты</i>	4,9	5,5	7,0	7,66	6,3	6,7	6,5	6,52
аз онҳо - <i>из них:</i>								
нафақа <i>пенсии</i>	4,7	5,3	5,9	6,5	6,0	6,5	6,4	6,3
кӯмакпулӣ ва дигар пардохтҳо <i>пособия и другие выплаты</i>	0,2	0,2	0,2	0,23	1,3	0,1	0,1	0,1
3. даромад аз хоҷагии ёрирасони шахсӣ, аз ҷумла мадохилоти натуралӣ (асл) <i>доход от личного подсобного хозяйства, включая натуральные поступления</i>	19,6	18,6	11,0	5,27	12,5	5,3	5,5	4,8
4. даромад аз фурӯши амволи ғайриманқул <i>доход от продажи недвижимости</i>	0,1	0,2	0,1	0,1	0,18	0,1	0,1	0,10
5. даромад аз моликият <i>доход от собственности</i>	0,1	0,1	0,1	0,2	0,1	0,1	0,1	0,16
6. дигар мадохилот <i>прочие поступления</i>	32,4	31,5	28,9	26,6	26,8	40,3	39,7	42,61

СОҲТОРИ ДАРОМАДИ УМУМИИ ХОНАВОДАҲО
СТРУКТУРА ВАЛОВОГО ДОХОДА ДОМАШНИХ ХОЗЯЙСТВ
(ба ҳисоби фоиз - в процентах)

(дар маҳалҳои шаҳрӣ - в городской местности)

	2012	2013	2014	2015	2016	2017	2018	2019
Чамъи даромад								
Валовой доход	100,0	100,0	100,0	100,0	100,0	100,0	100,0	100,0
аз он ҷумла - в том числе:								
1.даромадҳои меҳнатӣ <i>трудовые доходы</i>	65,2	66,7	68,1	70,9	67,9	66,5	68,2	67,5
2.трансфертҳои иҷтимоӣ <i>социальные трансферты</i>	5,8	6,0	7,0	6,9	6,0	6,3	7,0	6,9
аз онҳо - из них:								
нафақа <i>пенсии</i>	5,6	5,8	6,3	6,1	5,8	6,1	6,7	6,7
қўмақпулӣ ва дигар пардохтҳо <i>пособия и другие выплаты</i>	0,2	0,2	0,2	0,1	0,9	0,1	0,1	0,1
3.даромад аз хочагии ёрирасони шахсӣ, аз ҷумла мадохилоти натуралӣ (асл) <i>доход от личного подсобного хозяйства, включая натуральные поступления</i>	1,0	0,6	1,0	0,4	0,5	0,3	0,2	0,4
4.даромад аз фурӯши амволи ғайриманкул <i>доход от продажи недвижимости</i>	0,1	0,1	0,1	0,1	0,5	0,1	0,2	0,2
5.даромад аз моликият <i>доход от собственности</i>	0,1	0,1	0,4	0,4	0,1	0,2	0,2	0,4
6.дигар мадохилот <i>прочие поступления</i>	27,8	26,5	23,7	21,2	23,9	26,6	24,2	24,6

**СОҲТОРИ ДАРОМАДИ УМУМИИ ХОНАВОДАҲО
СТРУКТУРА ВАЛОВОГО ДОХОДА ДОМАШНИХ ХОЗЯЙСТВ**

(ба ҳисоби фоиз - в процентах)

(дар маҳалҳои деҳот - в сельской местности)

	2012	2013	2014	2015	2016	2017	2018	2019
Чамъи даромад								
Валовой доход	100,0	100,0	100,0	100,0	100,0	100,0	100,0	100,0
аз он ҷумла - в том числе:								
1. даромадҳои меҳнатӣ								
<i>трудовые доходы</i>	34,5	35,6	37,5	43,5	38,4	39,5	40,5	39,7
2. трансфертҳои иҷтимоӣ								
<i>социальные трансферты</i>	4,5	5,3	6,7	8,0	6,3	6,8	6,3	6,7
аз онҳо - из них:								
нафақа								
<i>пенсии</i>	4,3	5,1	5,9	6,6	6,1	6,6	6,3	6,6
кӯмакпулӣ ва дигар пардохтҳо								
<i>пособия и другие выплаты</i>	0,2	0,2	0,2	0,2	1,5	0,1	0,1	0,01
3. даромад аз хочагии ёрирасони шахсӣ, аз ҷумла мадохилоти натуралӣ (асл)								
<i>доход от личного подсобного хозяйства, включая натуральные поступления</i>	26,6	25,3	15,1	7,4	17,1	7,4	7,5	6,9
4. даромад аз фурӯши амволи ғайриманқул								
<i>доход от продажи недвижимости</i>	0,2	0,3	0,1	0,1	0,1	0,1	0,1	0,1
5. даромад аз моликият								
<i>доход от собственности</i>	0,1	0,0	0,1	0,1	0,1	0,1	0,1	0,1
6. дигар мадохилот								
<i>прочие поступления</i>	34,1	33,4	31,7	29,0	27,9	46,1	45,5	46,5

**ТАКСИМОТИ ХОНАВОДАҲО ВА АҲОЛӢ ДАР ОНҲО АЗ РӯИ АНДОЗАИ ДАРОМАДИ
ПУЛӢ ДАР ИХТИЁРДОШТА БА ҲИСОБИ МИЁНА БА ҲАР НАФАР ДАР СОЛИ 2019
РАСПРЕДЕЛЕНИЕ ДОМАШНИХ ХОЗЯЙСТВ И НАСЕЛЕНИЯ В НИХ ПО РАЗМЕРУ
СРЕДНЕДУШЕВОГО РАСПОЛАГАЕМОГО ДЕНЕЖНЕГО ДОХОДА ЗА 2019 ГОД**

(ҳамаи хонавода - *все домохозяйства*)

	Шумораи хонаводаҳои тадқиқшаванда, адад <i>Число обследуемых домашних хозяйств, единиц</i>	аҳолии онҳо, нафар <i>в них населения, человек</i>
Ҳамагӣ		
<i>Всего</i>	3000	16672
даромади пулӣ дар як моҳ, ба ҳисоби миёна ба як нафар, сомонӣ <i>со среднедушевым денежным доходом в месяц, сомони</i>		
то - <i>до</i> 120,0	99	667
120,01- 160,00	117	850
160,01- 200,00	207	1467
200,01- 240,00	225	1467
240,01-280,00	264	1717
280,01- 320,00	264	1634
320,01-360,00	243	1434
360,01-400,00	225	1217
400,01- 440,00	162	850
440,01- 480,00	159	817
480,01- 520,00	141	700
520,01- 560,00	114	517
560,01- 600,00	105	500
600,01- 640,00	72	350
640,01- 680,00	66	300
680,01- 720,00	57	250
720,01-760,00	51	233
760,01 -800,00	51	217
800,01 ва зиёда – 800,01 <i>и ыше</i>	378	1485

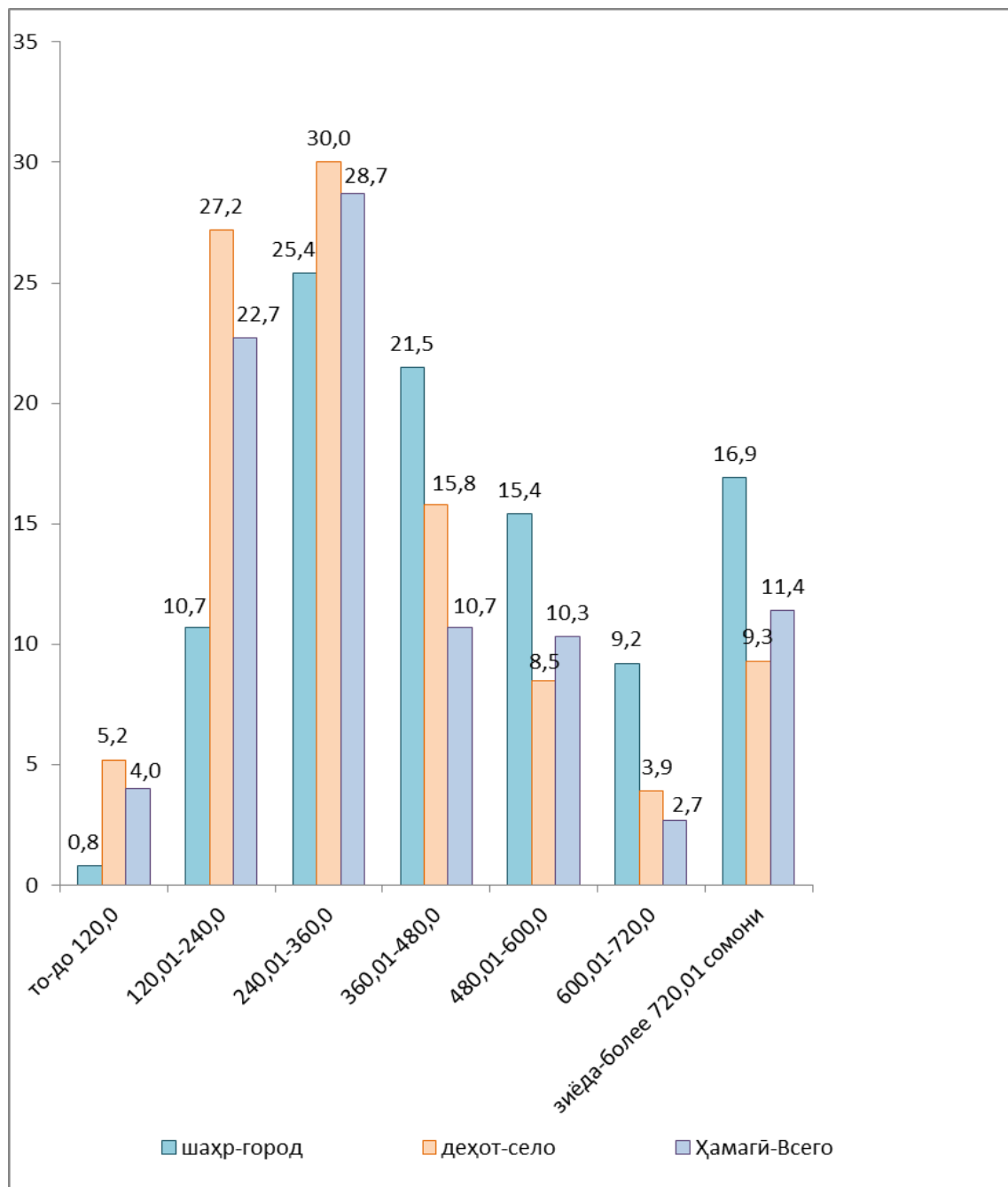
давомаш - продолжение
(дар маҳалҳои шаҳрӣ - в городской местности)

	Шумораи хонаводаҳои тадқиқшаванда, адад <i>Число обследуемых домашних хозяйств, единиц</i>	аҳолии онҳо, нафар <i>в них населения, человек</i>
Ҳамагӣ		
Всего	1150	5591
даромади пулӣ дар як моҳ, ба ҳисоби миёна ба як нафар, сомонӣ <i>со среднедушевым денежным доходом в месяц, сомони</i>		
то - до 120,0	7	45
120,01- 160,00	14	95
160,01- 200,00	33	218
200,01- 240,00	46	285
240,01-280,00	69	425
280,01- 320,00	89	520
320,01-360,00	85	475
360,01-400,00	86	458
400,01- 440,00	71	363
440,01- 480,00	76	380
480,01- 520,00	67	319
520,01- 560,00	59	274
560,01- 600,00	62	268
600,01- 640,00	43	191
640,01- 680,00	37	157
680,01- 720,00	41	168
720,01-760,00	31	140
760,01 -800,00	26	106
800,01 ва зиёда – 800,01 и ыше	208	704

давомаш - продолжение
(дар маҳалҳои деҳот - в сельской местности)

	Шумораи хонаводаҳои тадқиқшаванда, адад <i>Число обследуемых домашних хозяйств</i>	аҳолии онҳо, нафар <i>в них</i> <i>населения, человек</i>
Ҳамагӣ		
Всего	1850	11081
даромади пулӣ дар як моҳ, ба ҳисоби миёна ба як нафар, сомони		
<i>со среднедушевым денежным доходом в месяц, сомони</i>		
то - до 120,0	83	576
120,01- 160,00	94	709
160,01- 200,00	161	1175
200,01- 240,00	166	1130
240,01-280,00	185	1252
280,01- 320,00	172	1108
320,01-360,00	157	964
360,01-400,00	139	776
400,01- 440,00	94	510
440,01- 480,00	89	465
480,01- 520,00	78	399
520,01- 560,00	59	277
560,01- 600,00	50	266
600,01- 640,00	35	177
640,01- 680,00	31	155
680,01- 720,00	22	100
720,01-760,00	24	111
760,01 -800,00	26	111
800,01 ва зиёда – 800,01 и ыше	185	820

**ГУРУҲБАНДИИ АҲОЛӢ АЗ РӯИ АНДОЗАИ ДАРОМАДҲОИ ПУЛӢ БА ҲИСОБИ МИЁНА БА
ХАР НАФАР ДАР СОЛИ 2019
ГРУППИРОВКА НАСЕЛЕНИЯ ПО РАЗМЕРУ СРЕДНЕДУШЕВЫХ ДОХОДОВ ДОМАШНИХ
ХОЗЯЙСТВ ЗА 2019 ГОД
(ба ҳисоби фоиз - в процентах)**



ТАҚСИМОТИ ДАРОМАД ВА ХАРОЧОТИ ПУЛИИ АҲОЛӢ АЗ РӢИ ГУРӢҲҲОИ ДАҲҲОИЗА
(ба ҳисоби миёна ба як нафар аъзои хонавода дар як моҳ, бо сомони)
РАСПРЕДЕЛЕНИЕ ДЕНЕЖНЫХ ДОХОДОВ И РАСХОДОВ НАСЕЛЕНИЯ ПО ДЕЦИЛЬНЫМ ГРУППАМ
(в среднем на одного члена домохозяйства в месяц, в сомони)

(ҳамаи хонавода - *все домохозяйства*)

	2017		2018		2019	
	аҳолии 10 ғоизаи камтаъ- мин <i>10% наименее обеспе- ченного населения</i>	аҳолии 10 ғоизаи бештар таъмин <i>10% наиболее обеспе- ченного населения</i>	аҳолии 10 ғоизаи камтаъ- мин <i>10% наименее обеспе- ченного населения</i>	аҳолии 10 ғоизаи бештар таъмин <i>10% наибо- лее обеспе- ченного населения</i>	аҳолии 10 ғоизаи камтаъ- мин <i>10% наименее обеспе- ченного населения</i>	аҳолии 10 ғоизаи бештар таъмин <i>10% наиболее обеспе- ченного населения</i>
Шумораи хонаводаҳо						
Число домохозяйств	233	396	235	403	239	416
Даромадҳои пулӣ						
Денежные доходы	92,90	1008,28	113,52	1093,85	128,90	1186,80
аз он ҷумла - <i>в том числе:</i>						
даромадҳои меҳнатӣ						
<i>трудовые доходы</i>	47,09	359,48	63,82	394,85	72,87	434,79
трансфертҳои иҷтимоӣ						
<i>социальные трансферты</i>	17,09	30,86	14,20	34,03	20,79	38,44
мадохилот аз фурӯши маҳлуоти ҳочагии ёрирасони шахсӣ						
<i>поступления от продажи продукции личного подсобного хозяйства</i>	1,27	128,04	9,52	151,54	1,84	165,02
дигар даромадҳо						
<i>прочие поступления</i>	27,52	489,90	75,61	480,94	33,07	548,55
Харочоти пулӣ						
Денежные расходы	200,87	746,21	214,49	789,46	237,22	893,22
аз он ҷумла - <i>в том числе:</i>						
харочоти истеъмолӣ						
<i>потребительские расходы</i>	181,11	621,28	185,83	662,28	221,48	759,46
аз онҳо барои - <i>из них на:</i>						
хӯрокворӣ						
<i>питание</i>	108,43	248,43	100,04	255,12	139,15	308,79
молҳои ғайриозуқаворӣ						
<i>непродовольственные товары</i>	47,47	258,55	51,91	287,47	45,54	302,69
пардохтҳои хизматрасонии шахсӣ						
<i>оплату личных услуг</i>	21,40	114,12	23,52	118,81	34,54	147,38
нӯшоқиҳои спиртдор						
<i>алкогольные напитки</i>	0,14	0,68	0,02	0,89	0,06	0,61

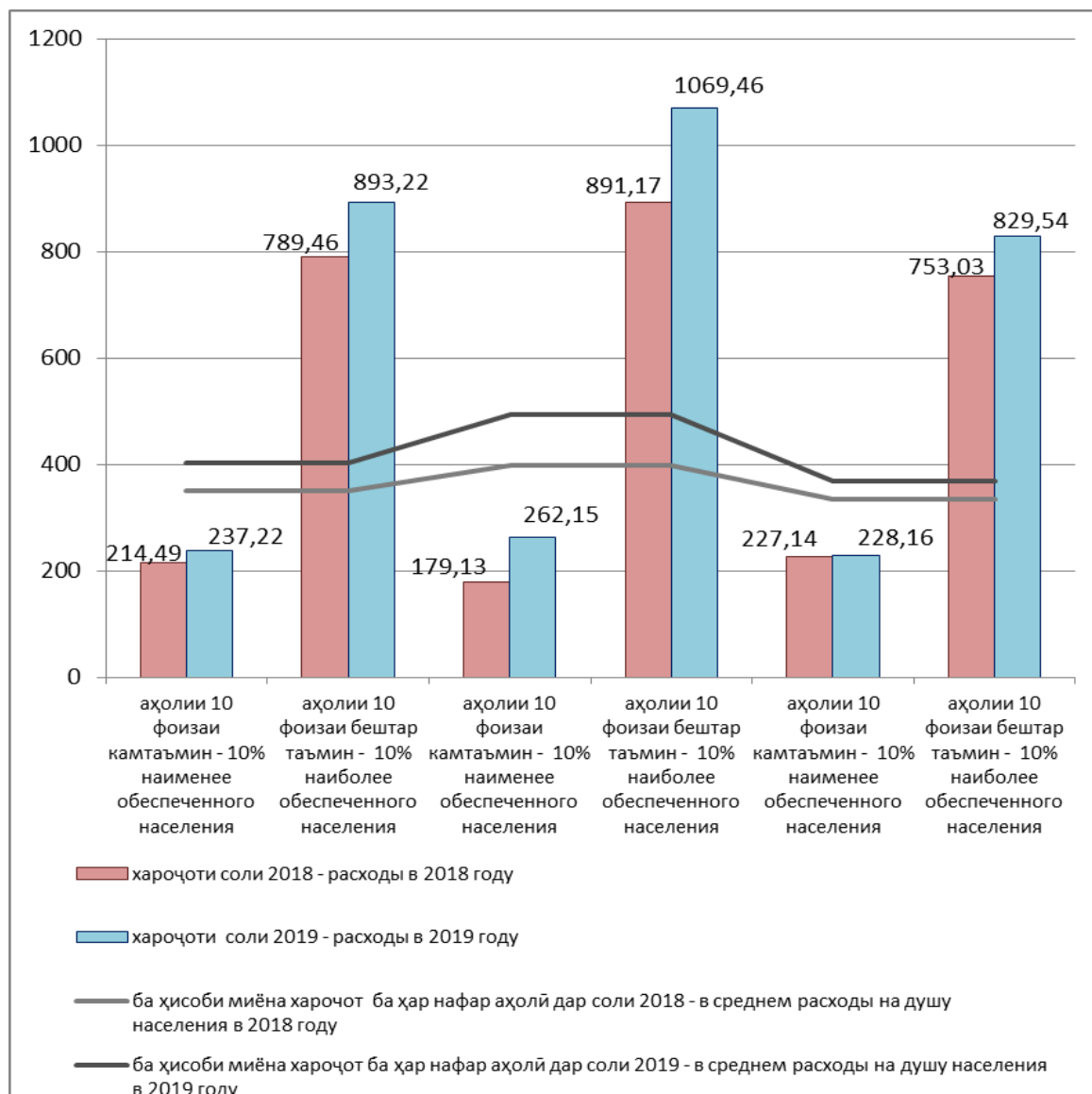
ТАҚСИМОТИ ДАРОМАД ВА ХАРОҶОТИ ПУЛИИ АҲОЛӢ АЗ РӢИ ГУРӢҲҲОИ ДАҲҶОИЗА
(ба ҳисоби миёна ба як нафар аъзои хонавода дар як моҳ, бо сомони)
РАСПРЕДЕЛЕНИЕ ДЕНЕЖНЫХ ДОХОДОВ И РАСХОДОВ НАСЕЛЕНИЯ ПО ДЕЦИЛЬНЫМ ГРУППАМ
(в среднем на одного члена домохозяйства в месяц, в сомони)
(дар маҳалҳои шаҳрӣ - в городской местности)

	2017		2018		2019	
	аҳолии 10 ғоизаи камтаъ- мин <i>10% наименее обеспе- ченного населения</i>	аҳолии 10 ғоизаи бештар таъмин <i>10% наиболее обеспе- ченного населения</i>	аҳолии 10 ғоизаи камтаъ- мин <i>10% наименее обеспе- ченного населения</i>	аҳолии 10 ғоизаи бештар таъмин <i>10% наиболее обеспе- ченного населения</i>	аҳолии 10 ғоизаи камтаъ- мин <i>10% наименее обеспе- ченного населения</i>	аҳолии 10 ғоизаи бештар таъмин <i>10% наиболее обеспе- ченного населения</i>
Шумораи хонаводаҳо						
Число домохозяйств	85	164	85	167	85	163
Даромадҳои пулӣ						
Денежные доходы	131,0	1042,23	125,56	1098,17	184,32	1242,05
аз он ҷумла - в том числе:						
даромади меҳнатӣ <i>трудовые доходы</i>	96,04	543,79	92,78	597,50	129,72	689,46
трансфертҳои иҷтимоӣ <i>социальные трансферты</i>	16,48	42,63	13,63	50,27	21,57	53,93
мадохилот аз фурӯши маҳсулоти ҳочагии ёрирасони шахсӣ <i>поступления от продажи продук- ции личного подсобного хозяйства</i>	-	3,76	-	10,19	-	-
дигар даромадҳо <i>прочие поступления</i>	18,47	452,04	19,15	440,21	33,03	498,59
Хароҷоти пулӣ						
Денежные расходы	186,67	844,94	179,13	891,17	262,15	1069,46
аз он ҷумла - в том числе:						
хароҷоти истеъмолий <i>потребительские расходы</i>	179,53	761,22	165,87	811,32	247,47	959,84
аз онҳо барои - из них на:						
хӯрокворӣ <i>питание</i>	82,07	320,81	97,66	348,01	152,96	440,45
молҳои ғайриозукаворӣ <i>непродовольственные товары</i>	36,01	269,29	33,31	290,35	45,88	284,13
пардохтҳои хизматрасонии шахсӣ <i>оплату личных услуг</i>	35,66	170,64	34,88	171,66	40,53	234,51
нӯшокиҳои спиртдор <i>алкогольные напитки</i>	0,10	0,47	0,03	1,30	0,05	0,75

ТАҚСИМОТИ ДАРОМАД ВА ХАРОЧОТИ ПУЛИИ АҲОЛӢ АЗ РӢИ ГУРӢҲҲОИ ДАҲФОИЗА
(ба ҳисоби миёна ба як нафар аъзои хонавода дар як моҳ, бо сомони)
РАСПРЕДЕЛЕНИЕ ДЕНЕЖНЫХ ДОХОДОВ И РАСХОДОВ НАСЕЛЕНИЯ ПО ДЕЦИЛЬНЫМ ГРУППАМ
(в среднем на одного члена домохозяйства в месяц, в сомони)
(дар маҳалҳои деҳот - в сельской местности)

	2017		2018		2019	
	аҳолии 10 фоизаи камтаъ- мин <i>10% наименее обеспе- ченного населения</i>	аҳолии 10 фоизаи бештар таъмин <i>10% наиболее обеспе- ченного населения</i>	аҳолии 10 фоизаи камтаъ- мин <i>10% наименее обеспе- ченного насе- ления</i>	аҳолии 10 фоизаи бештар таъмин <i>10% наиболее обеспе- ченного населения</i>	аҳолии 10 фоизаи камтаъ- мин <i>10% наименее обеспе- ченного населения</i>	аҳолии 10 фоизаи бештар таъмин <i>10% наиболее обеспе- ченного населения</i>
Шумораи хонаводаҳо						
Число домохозяйств	150	241	151	243	154	258
Даромадҳои пулӣ						
Денежные доходы	78,39	995,76	109,14	1092,33	108,75	1166,83
аз он ҷумла - в том числе:						
даромади меҳнатӣ <i>трудовые доходы</i>	28,84	292,09	53,37	322,24	52,20	342,78
трансфертҳои иҷтимоӣ <i>социальные трансферты</i>	17,14	26,56	14,40	28,21	20,51	32,84
мадохилот аз фурӯши маҳсулоти ҳочагии ёрирасони шахсӣ <i>поступления от продажи продукции личного подсобного хозяйства</i>	1,73	173,44	12,94	202,20	2,50	224,61
дигар даромадҳо <i>прочие поступления</i>	30,63	503,68	95,90	495,56	33,08	566,60
Харочоти пулӣ						
Денежные расходы	204,97	710,05	227,14	753,03	228,16	829,54
аз он ҷумла - в том числе:						
харочоти истеъмолий <i>потребительские расходы</i>	180,68	570,76	192,95	608,89	212,03	687,07
аз онҳо барои - из них на:						
хӯрокворӣ <i>питание</i>	108,07	221,95	100,87	221,84	134,13	261,21
молҳои ғайриозукаворӣ <i>непродовольственные товары</i>	51,41	254,60	58,58	286,45	45,42	309,40
пардохтҳои хизматрасонии шахсӣ <i>оплату личных услуг</i>	16,04	93,46	19,34	99,87	32,37	115,90
нӯшокиҳои спиртдор <i>алкогольные напитки</i>	0,16	0,75	4,27	0,74	0,07	0,56

**СУРЪАТИ АФЗОИШИ ҲАРОЉОТ БА ҲАР НАФАРИ АҲОЛӢ АЗ РӯИ ГУРӯҲҲОИ ДАҲҲОИЗА
ДАР СОЛҲОИ 2018-2019**
**ТЕМПЫ РОСТА РАСХОДОВ НА ДУШУ НАСЕЛЕНИЯ ПО ДЕЦИЛЬНЫМ ГРУППАМ
РАСПРЕДЕЛЕНИЯ ЗА 2018-2019 ГОДЫ**
(ба сомони - в сомони)



ИСТИФОДАИ ДАРОМАДИ УМУМИИ ХОНАВОДАҲО
(ба ҳисоби миёна ба як нафар аъзои хонавода дар як моҳ, бо сомони)
ИСПОЛЬЗОВАНИЕ ВАЛОВОГО ДОХОДА ДОМАШНИХ ХОЗЯЙСТВ
(в среднем на одного члена домохозяйства в месяц, в сомони)

(Ҳамаи хонавода - *все домохозяйства*)

	2012	2013	2014	2015	2016	2017	2018	2019
Даромади умумии истифодашуда								
<i>Весь использованный валовой доход</i>	251,59	282,00	290,06	265,68	321,36	329,68	358,49	429,89
аз он ҷумла - <i>в том числе:</i>								
а) Харочот якҷоя бо арзиши мадохилоти натуралӣ (асл)								
<i>a) Расходы включая стоимость натуральных поступлений</i>	229,26	256,86	261,44	240,68	289,85	296,45	318,05	366,38
аз он ҷумла - <i>в том числе:</i>								
барои озуқа								
<i>на питание</i>	146,2	157,07	153,89	139,03	174,53	162,05	166,67	197,26
барои молҳои ғайриозуқаворӣ								
<i>на непродовольственные товары</i>	56,26	66,92	72,68	66,31	76,32	89,37	100,09	106,35
барои машруботи спиртдор								
<i>на алкогольные напитки</i>	0,25	0,29	0,24	0,30	0,24	0,25	0,25	0,20
барои пардохти хизматрасонии шахсӣ								
<i>на оплату личных услуг</i>	26,57	32,58	34,63	35,04	38,76	44,78	51,04	62,57
б) Андозҳо, ҷамъоварӣ, пардохтҳо ва дигар харочот								
<i>б) Налоги, сборы, платежи и прочие расходы</i>	22,33	25,14	22,92	25,00	31,51	33,23	40,44	63,51

ИСТИФОДАИ ДАРОМАДИ УМУМИИ ХОНАВОДАҲО
(ба ҳисоби миёна ба як нафар аъзои хонавода дар як моҳ, бо сомонӣ)
ИСПОЛЬЗОВАНИЕ ВАЛОВОГО ДОХОДА ДОМАШНИХ ХОЗЯЙСТВ
(в среднем на одного члена домохозяйства в месяц, в сомони)

(дар маҳалҳои шаҳрӣ - в городской местности)

	2012	2013	2014	2015	2016	2017	2018	2019
<i>Даромади умумии истифодашуда</i>								
<i>Весь использованный валовой доход</i>	266,82	299,17	327,71	325,77	366,01	387,11	400,99	498,61
<i>аз он ҷумла - в том числе:</i>								
<i>а) Харочот якҷоя бо арзиши мадохилоти натуралӣ (асл)</i>								
<i>а) Расходы включая стоимость натуральных поступлений</i>	245,70	275,63	303,92	297,73	327,55	356,49	368,61	455,73
<i>аз он ҷумла - в том числе:</i>								
<i>барои озука</i>								
<i>на питание</i>	146,5	156,08	169,42	169,17	178,89	193,43	193,57	246,11
<i>барои молҳои ғайриозукаворӣ</i>								
<i>на непродовольственные товары</i>	60,89	70,1	79,32	75,84	87,63	95,54	101,16	111,53
<i>барои машруботи спиртдор</i>								
<i>на алкогольные напитки</i>	0,16	0,19	0,10	0,08	0,13	0,24	0,23	0,24
<i>барои пардохти хизматрасонии шахсӣ</i>								
<i>на оплату личных услуг</i>	38,17	49,26	55,08	52,64	60,90	67,28	73,65	97,85
<i>б) Андозҳо, ҷамъоварӣ, пардохтҳо ва дигар хароҷот</i>								
<i>б) Налоги, сборы, платежи и прочие расходы</i>	21,12	23,54	10,39	28,04	38,46	30,62	32,38	42,87

ИСТИФОДАИ ДАРОМАДИ УМУМИИ ХОНАВОДАҲО
(ба ҳисоби миёна ба як нафар аъзои хонавода дар як моҳ, бо сомони)
ИСПОЛЬЗОВАНИЕ ВАЛОВОГО ДОХОДА ДОМАШНИХ ХОЗЯЙСТВ
(в среднем на одного члена домохозяйства в месяц, в сомони)

(дар маҳалҳои деҳот - в сельской местности)

	2012	2013	2014	2015	2016	2017	2018	2019
Ҷамъи даромади умумии истифодашуда								
Весь использованный валовой доход	245,93	275,89	276,51	243,87	304,92	308,27	347,48	408,28
аз он ҷумла - в том числе:								
<i>а) Харочот якҷоя бо арзиши мадохилоти натуралӣ (асл)</i>								
<i>а) Расходы включая стоимость натуральных поступлений</i>	223,14	250,16	246,26	219,99	275,95	274,14	299,00	333,19
аз он ҷумла - в том числе:								
барои озуқа								
<i>на питание</i>	145,8	157,4	148,27	128,09	172,76	150,42	156,54	179,13
барои молҳои ғайриозуқаворӣ								
<i>на непродовольственные товары</i>	54,65	65,77	70,26	62,83	72,14	86,96	99,46	104,25
барои машруботи спиртдор								
<i>на алкогольные напитки</i>	0,28	0,32	0,29	0,38	0,28	0,25	0,26	0,18
барои пардохти хизматрасонӣ								
<i>на оплату личных услуг</i>	22,38	26,67	27,44	28,69	30,77	36,51	42,74	49,63
б) Андозҳо, ҷамъоварӣ, пардохтҳо ва дигар харочот								
<i>б) Налоги, сборы, платежи и прочие расходы</i>	22,79	25,73	27,25	23,88	28,97	34,13	48,48	75,08

ИСТИФОДАИ ДАРОМАДИ УМУМИИ ХОНАВОДАҲО
ИСПОЛЬЗОВАНИЕ ВАЛОВОГО ДОХОДА ДОМАШНИХ ХОЗЯЙСТВ
(ба ҳисоби фоиз- в процентах)

(ҳамаи хонавода - все домохозяйства)

	2012	2013	2014	2015	2016	2017	2018	2019
<i>Даромади умумии истифодашуда</i>								
<i>Весь использованный валовой доход</i>	100	100	100	100	100	100	100	100
<i>аз он ҷумла - в том числе:</i>								
<i>а) Харочоти якҷоя бо арзиши мадохилоти натуралӣ (асл)</i>								
<i>а) Расходы включая стоимость натуральных поступлений</i>	91,1	91,1	90,2	90,6	90,2	89,9	88,7	85,2
<i>аз он ҷумла - в том числе:</i>								
<i>барои хӯрокворӣ</i>								
<i>на питание</i>	63,8	55,7	53,1	52,3	54,3	49,1	46,5	45,9
<i>барои молҳои ғайриозуқаворӣ</i>								
<i>на непродовольственные товары</i>	24,5	23,7	25,1	25,0	23,7	27,1	27,9	24,7
<i>барои машруботи спиртдор</i>								
<i>на алкогольные напитки</i>	0,1	0,1	0,1	0,1	0,1	0,1	0,1	0,1
<i>барои пардохти хизматрасонии шахсӣ</i>								
<i>на оплату личных услуг</i>	11,6	11,6	11,9	13,2	12,1	13,6	14,2	14,5
<i>б) Андозҳо, ҷамъоварӣ, пардохтҳо ва дигар харочот</i>								
<i>б) Налоги, сборы, платежи и прочие расходы</i>	8,9	8,9	9,8	9,4	9,8	10,1	11,3	14,8

ИСТИФОДАИ ДАРОМАДИ УМУМИИ ХОНАВОДАҲО
ИСПОЛЬЗОВАНИЕ ВАЛОВОГО ДОХОДА ДОМАШНИХ ХОЗЯЙСТВ
(ба ҳисоби фоиз- в процентах)

(дар маҳалҳои шаҳрӣ - в городской местности)

	2012	2013	2014	2015	2016	2017	2018	2019
<i>Даромади умумии истифодашуда</i>								
Весь использованный валовой доход	100	100	100	100	100	100	100	100
аз он ҷумла - в том числе:								
<i>а) Харочоти якҷоя бо арзиши мадохилоти натуралӣ (асл)</i>								
<i>а) Расходы включая стоимость натуральных поступлений</i>	92,1	92,1	92,8	91,4	89,5	92,1	91,9	91,4
аз он ҷумла - в том числе:								
барои хӯрокворӣ								
<i>на питание</i>	59,6	52,2	51,7	51,9	48,9	50,0	48,3	49,4
барои молҳои ғайриозуқаворӣ								
<i>на непродовольственные товары</i>	24,8	23,4	24,2	23,3	23,9	24,7	25,2	22,3
барои машруботи спиртдор								
<i>на алкогольные напитки</i>	0,1	0,1	0,1	0,1	0,1	0,1	0,1	0,1
барои пардохти хизматрасонии шахсӣ								
<i>на оплату личных услуг</i>	15,5	16,4	16,8	16,1	16,6	17,3	18,3	19,6
б) Андозҳо, ҷамъоварӣ, пардохтҳо ва дигар харочот								
<i>б) Налоги, сборы, платежи и прочие расходы</i>	7,9	7,9	7,2	8,6	10,5	7,9	8,1	8,6

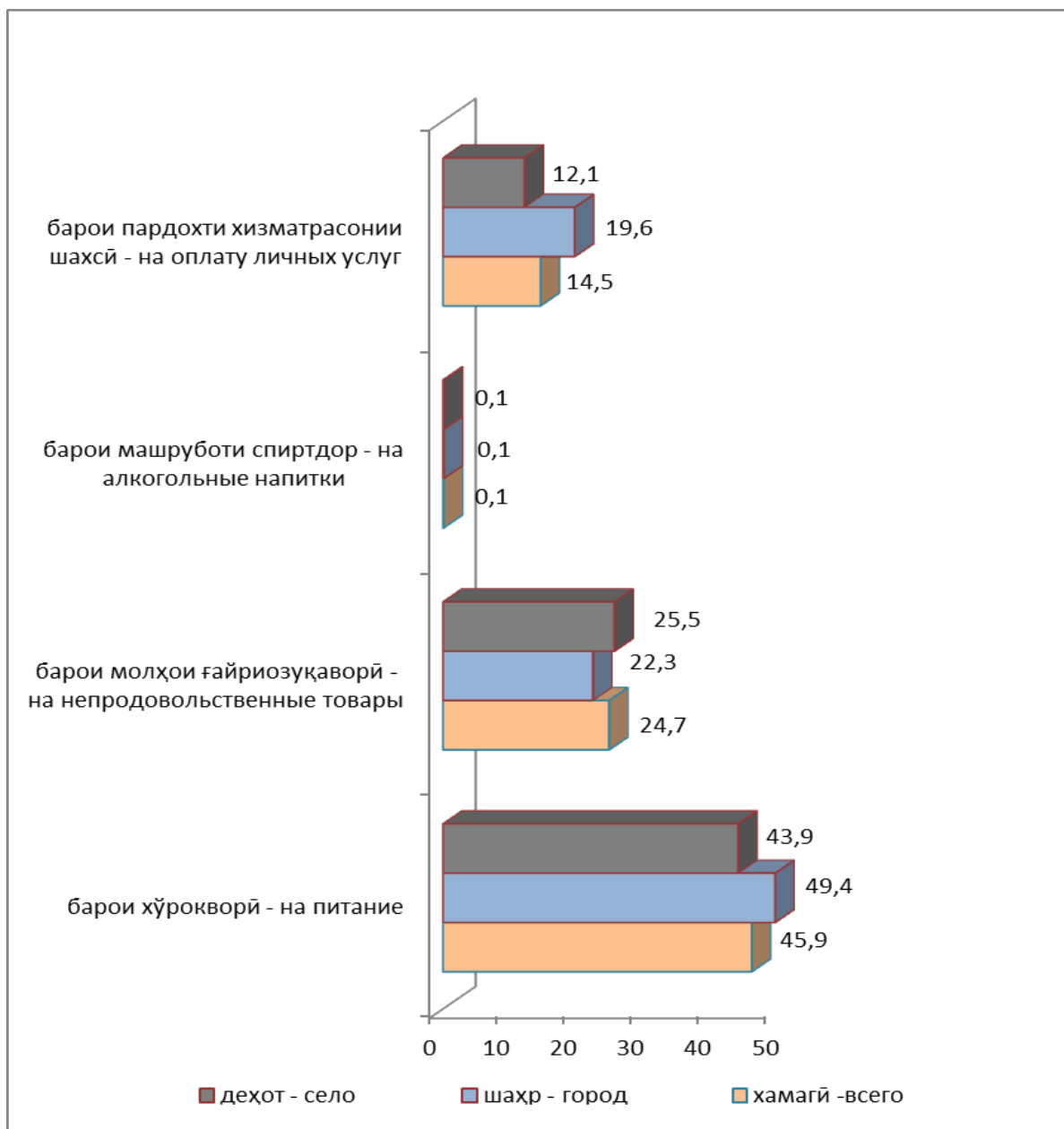
**ИСТИФОДАИ ДАРОМАДИ УМУМИИ ХОНАВОДАҲО
ИСПОЛЬЗОВАНИЕ ВАЛОВОГО ДОХОДА ДОМАШНИХ ХОЗЯЙСТВ**
(ба ҳисоби фоиз - в процентах)

(дар маҳалҳои деҳот - в сельской местности)

	2012	2013	2014	2015	2016	2017	2018	2019
<i>Даромади умумии истифодашуда</i>								
Весь использованный валовой доход	100	100	100	100	100	100	100	100
аз он ҷумла - в том числе:								
<i>а) Харочоти якҷоя бо арзиши мадохилоти натуралӣ (асл)</i>								
<i>а) Расходы включая стоимость натуральных поступлений</i>	91,9	90,7	90,7	90,2	90,2	88,9	86,0	81,6
аз он ҷумла - в том числе:								
барои ҳурукворӣ								
<i>на питание</i>	69,6	65,3	57,1	53,6	52,5	48,8	45,0	43,9
барои молҳои ғайриозуқаворӣ								
<i>на непродовольственные товары</i>	22,1	24,5	23,8	25,4	25,8	28,2	28,6	25,5
барои машруботи спиртдор								
<i>на алкогольные напитки</i>	0,1	0,1	0,1	0,1	0,2	0,01	0,1	0,1
барои пардохти хизматрасонии шахсӣ								
<i>на оплату личных услуг</i>	8,2	10,0	9,7	9,9	11,8	11,8	12,3	12,1
б) Андозҳо, ҷамъоварӣ, пардохтҳо ва дигар харочот								
<i>б) Налоги, сборы, платежи и прочие расходы</i>	8,1	9,3	9,3	9,8	9,8	11,1	14,0	18,4

**СОХТОРИ ХАРОЧОТИ ИСТЕЪМОЛИИ ХОНАВОДАҲО ДАР СОЛИ 2018
СТРУКТУРА ПОТРЕБИТЕЛЬСКИХ РАСХОДОВ ДОМАШНИХ ХОЗЯЙСТВ
В 2019 ГОДУ**

(ба ҳисоби фоиз - в процентах)



ХАРОҶОТИ АҲОЛӢ БАРОИ ХАРИДАНИ МОЛҲОИ ОЗУҚАВОРӢ
(ба ҳисоби миёна ба як нафар аъзои хонавода дар як моҳ бо сомонӣ)
РАСХОДЫ НАСЕЛЕНИЯ НА ПОКУПКУ ПРОДОВОЛЬСТВЕННЫХ ТОВАРОВ
(в среднем на одного члена домохозяйства в месяц, в сомони)

	2012	2013	2014	2015	2016	2017	2018	2019
Чамъи хароҷоти пулӣ барои хӯрок								
<i>Весь денежный расход на питание</i>	112,81	123,34	134,53	136,34	143,98	158,67	166,67	197,26
аз онҳо – из них:								
а) Хароҷот барои хариди маҳсулот барои хӯроки хона <i>а) Расходы на покупку продуктов для домашнего питания</i>	110,97	121,14	133,33	134,21	141,54	155,91	163,42	191,77
аз он ҷумла – в том числе:								
маҳсулоти нонӣ								
<i>хлебные продукты</i>	38,65	42,52	42,00	45,30	45,31	46,35	48,53	58,26
картошка								
<i>картофель</i>	5,22	5,27	6,18	4,94	4,45	7,94	6,62	6,75
сабзавоту полезӣ								
<i>овоци и бахчевые</i>	10,60	10,85	13,51	12,50	13,15	16,73	15,06	19,91
меваю буттамева								
<i>фрукты и ягоды</i>	5,22	6,50	8,55	8,12	8,73	8,83	10,03	11,77
гӯшт ва маҳсулоти гӯштӣ								
<i>мясо и мясопродукты</i>	18,08	20,50	23,06	22,17	22,47	25,29	28,59	33,97

давомаш – продолжение

	2012	2013	2014	2015	2016	2017	2018	2019
<i>шир ва маҳсулоти ширӣ</i>								
<i>молоко и молочные продукты</i>	3,62	3,97	4,54	4,86	5,08	5,71	6,72	8,11
<i>Тухм</i>								
<i>яйца</i>	2,39	2,81	3,39	3,68	3,86	4,21	4,89	5,68
<i>моҳӣ ва маҳсулоти моҳӣ</i>								
<i>рыба и рыбопродукты</i>	0,18	0,26	0,35	0,33	0,39	0,48	0,63	0,75
<i>қанду шакар ва маҳсулоти қаннодӣ</i>								
<i>сахар и кондитерские изделия</i>	12,41	13,39	14,76	15,31	17,56	18,17	18,65	20,22
<i>равған ва равғани растанӣ</i>								
<i>масло и растительные жиры</i>	11,26	11,08	11,50	12,18	14,54	15,38	16,11	17,49
<i>дигар маҳсулоти хӯрокворӣ</i>								
<i>другие продукты питания</i>	3,34	3,99	5,49	4,82	5,90	6,68	7,59	8,77
<i>б) Харочот дар ошхонаҳои хӯроки умумӣ</i>								
<i>б) Расходы на общественное питание</i>	1,84	2,20	1,20	2,13	2,44	2,76	3,25	5,49

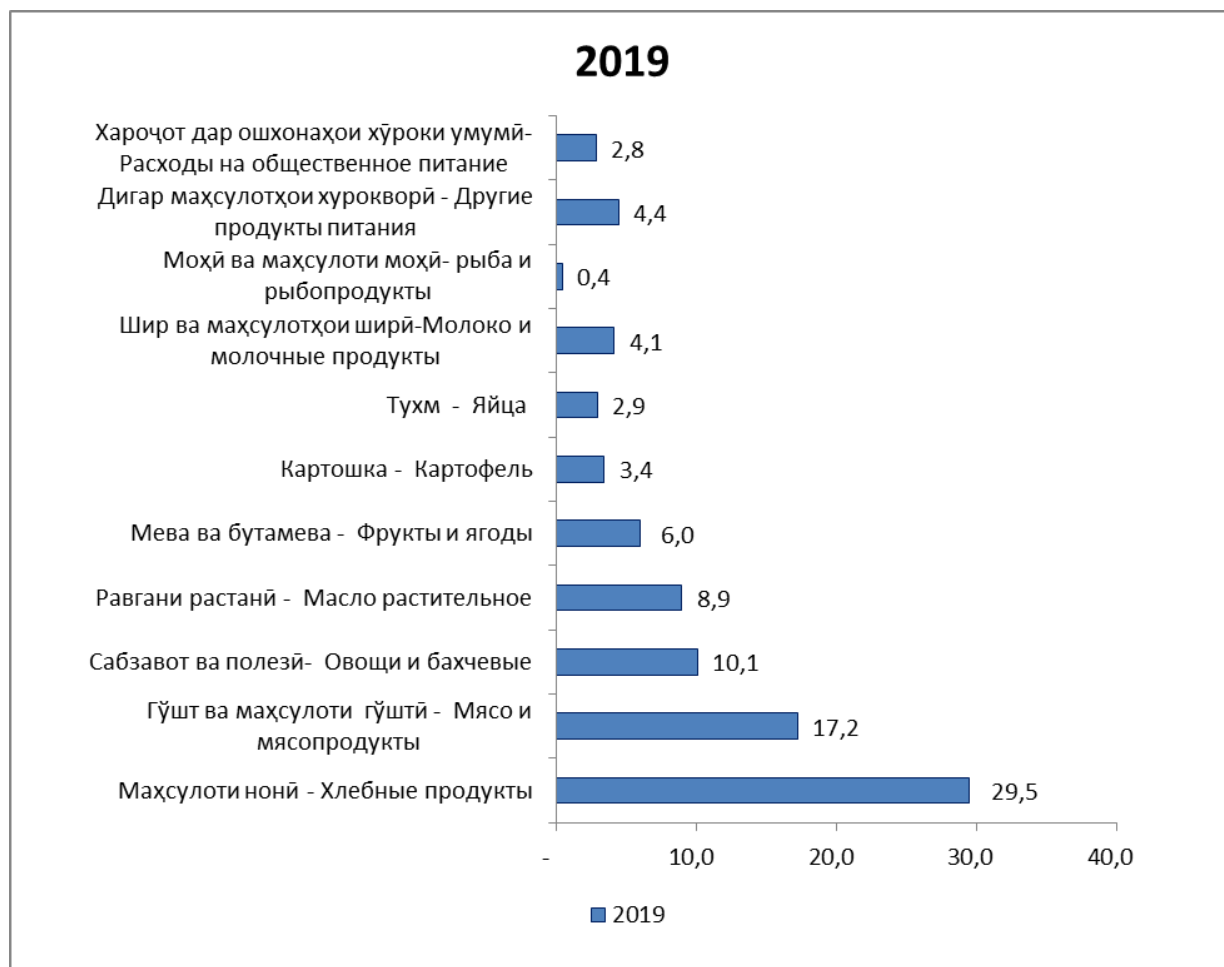
**ХАРОЧОТИ АҲОЛӢ БАРОИ ХАРИДАНИ МОЛҲОИ ОЗУҚАВОРӢ (ба ҳисоби фоиз)
РАСХОДЫ НАСЕЛЕНИЯ НА ПОКУПКУ ПРОДОВОЛЬСТВЕННЫХ ТОВАРОВ (в процентах)**

	2012	2013	2014	2015	2016	2017	2018	2019
Чамъи харочоти пулӣ барои хӯрок								
<i>Весь денежный</i>								
<i>расход на питание</i>	100	100	100	100	100	100	100	100
аз онҳо - из них:								
а) Харочот барои хариди маҳсулот барои хӯроки хона								
<i>а) Расходы на покупку продуктов для домашнего питания</i>	98,4	98,2	99,1	98,4	98,3	98,3	98,1	97,2
аз он ҷумла - в том числе:								
маҳсулоти нонӣ								
<i>хлебные продукты</i>	34,3	34,5	31,2	33,2	31,5	29,2	29,1	29,5
картошка								
<i>картофель</i>	4,6	4,3	4,6	3,6	3,1	5,0	4,0	3,4
сабзавоту полезӣ								
<i>овощи и бахчевые</i>	9,4	8,8	10,0	9,5	9,1	10,5	9,0	10,1
меваю буттамева								
<i>фрукты и ягоды</i>	4,6	5,3	6,4	6,0	6,1	5,6	6,0	6,0
гӯшт ва маҳсулоти гӯшти								
<i>мясо и мясопродукты</i>	16,0	16,6	17,1	16,3	15,6	15,9	17,2	17,2

давомаш – продолжение

	2012	2013	2014	2015	2016	2017	2018	2019
шир ва маҳсулоти ширӣ								
<i>молоко и молочные продукты</i>	3,2	3,2	3,4	3,6	3,5	3,6	4,0	4,1
тухм								
<i>яйца</i>	2,1	2,3	2,5	2,7	2,7	2,7	2,9	2,9
моҳӣ ва маҳсулоти моҳӣ								
<i>рыба и рыбопродукты</i>	0,2	0,2	0,3	0,2	0,3	0,3	0,4	0,4
қанду шакар ва маҳсулоти қаннодӣ								
<i>сахар и кондитерские изделия</i>	11,0	10,9	11,0	11,2	12,2	11,5	11,2	10,3
равған ва равғани растанӣ								
<i>масло и растительные жиры</i>	10,0	9,0	8,5	8,9	10,1	9,7	9,7	8,9
дигар маҳсулоти хӯрокворӣ								
<i>другие продукты питания</i>	3,0	3,2	4,1	3,5	4,1	4,2	4,6	4,4
б) Харочот дар ошхонаҳои хӯроки умумӣ								
<i>б) Расходы на общественное питание</i>	1,6	1,8	0,9	1,5	1,7	1,7	1,9	2,8

**СОХТОРИ ХАРОЧОТИ АҲОЛӢ БАРОИ ХАРИДАНИ МАҲСУЛОТИ ОЗУҚА БАРОИ ХӢРОКИ
 ХОНА ДАР СОЛИ 2019 (бо ҳисоби фоиз)
 СТРУКТУРА РАСХОДОВ НАСЕЛЕНИЯ НА ПОКУПКУ ПРОДУКТОВ ДЛЯ ДОМАШНЕГО
 ПИТАНИЯ В 2019 ГОДУ (в процентах)**



ИСТЕЪМОЛОТИ МАҲСУЛОТИ АСОСИИ ХҶРОКВОРӢ
 (ба ҳисоби миёна ба ҳар нафар аъзои хонавода дар як сол, бо килограмм)
ПОТРЕБЛЕНИЕ ОСНОВНЫХ ПРОДУКТОВ ПИТАНИЯ
 (в среднем на одного члена домохозяйства в год, в килограммах)

(ҳамаи хонавода – все домохозяйства)

	2012	2013	2014	2015	2016	2017	2018	2019
Маҳсулоти нонӣ								
<i>Хлебные продукты</i>	154,1	157,0	153,0	149,9	151,5	161,4	165,4	158,7
Картошка								
<i>Картофель</i>	34,7	38,6	33,3	35,7	39,1	42,4	46,4	42,4
Сабзавот ва полезӣ								
<i>Овощи и бахчевые</i>	88,1	76,9	76,0	80,0	80,4	88,9	88,5	86,4
Мева ва бутамева								
<i>Фрукты и ягоды</i>	32,9	40,0	33,4	35,8	30,4	33,2	38,7	33,2
Шир ва маҳсулоти ширӣ								
<i>Молоко и молочные продукты</i>	58,0	52,0	58,7	57,4	59,5	58,1	60,5	63,9
Гӯшт ва маҳсулоти гӯштӣ								
<i>Мясо и мясопродукты</i>	11,2	14,0	14,8	14,6	14,7	14,0	14,2	13,1
Равғани растанӣ								
<i>Масло растительное</i>	13,9	15,5	16,3	15,7	17,1	18,2	18,3	17,5
Тухм (дона)								
<i>Яйца (итук)</i>	55	62	71	72	68	76	84	92
Қанду шакар ва маҳсулоти қаннодӣ								
<i>Сахар, включая кондитерские изделия</i>	13,6	13,4	14,0	13,7	14,3	15,9	16,9	15,44

ИСТЕЪМОЛОТИ МАҲСУЛОТИ АСОСИИ ХҶРОКВОРИ
(ба ҳисоби миёна ба ҳар нафар аъзои хонавода дар як сол, бо килограмм)
ПОТРЕБЛЕНИЕ ОСНОВНЫХ ПРОДУКТОВ ПИТАНИЯ
(в среднем на одного члена домохозяйства в год, в килограммах)

(дар маҳалҳои шаҳрӣ - в городской местности)

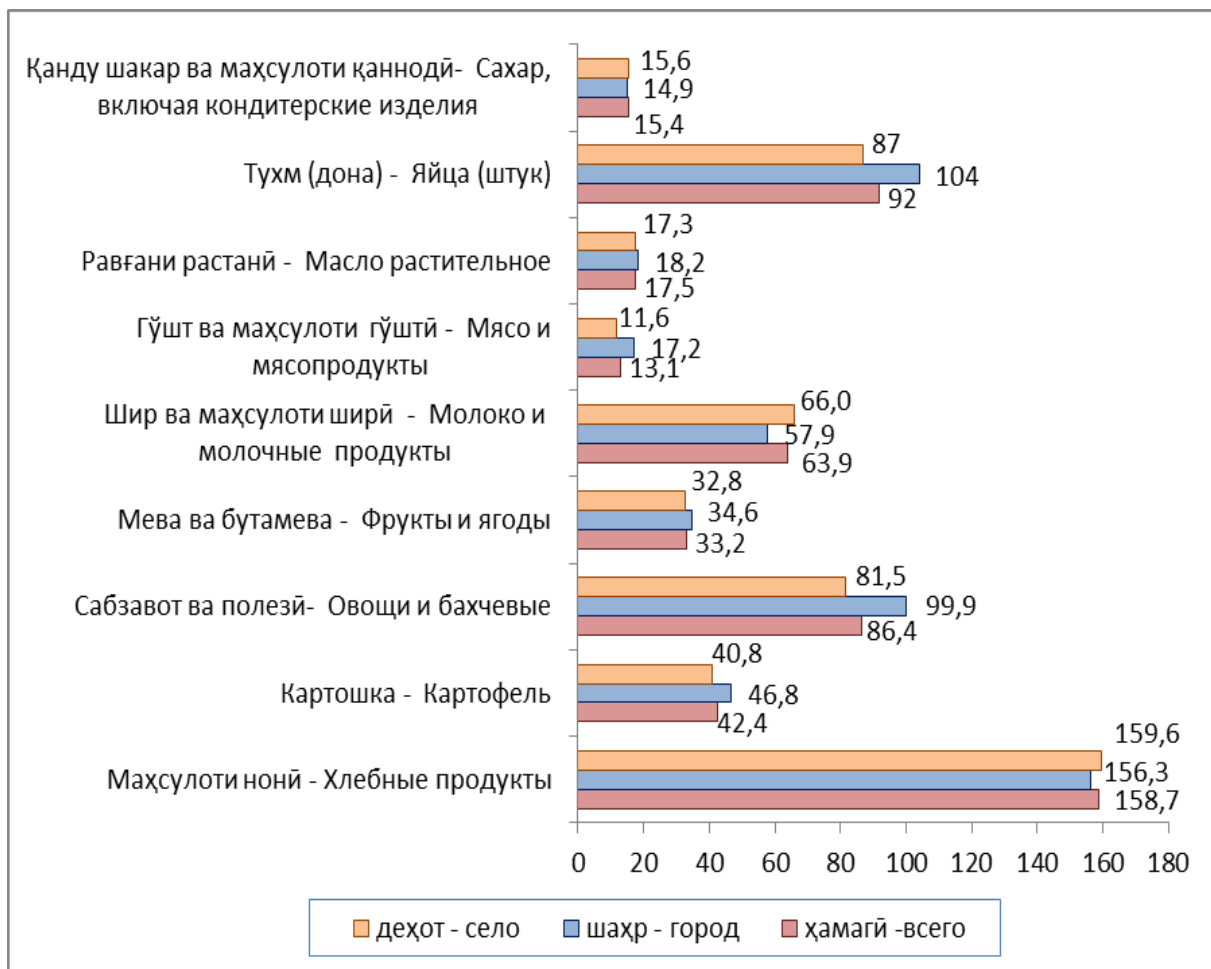
	2012	2013	2014	2015	2016	2017	2018	2019
Маҳсулоти нонӣ								
<i>Хлебные продукты</i>	138,5	138,1	137,4	134,4	135,2	155,0	161,5	156,28
Картошка								
<i>Картофель</i>	36,0	42,5	36,7	39,9	42,9	48,6	50,6	46,8
Сабзавот ва полезӣ								
<i>Овощи и бахчевые</i>	90,0	76,1	76,6	76,6	82,3	92,4	96,1	99,9
Мева ва бутамева								
<i>Фрукты и ягоды</i>	24,1	26,4	34,0	31,8	28,7	31,2	38,2	34,6
Шир ва маҳсулоти ширӣ								
<i>Молоко и молочные продукты</i>	40,6	41,4	47,1	43,2	49,9	53,6	51,8	57,9
Гӯшт ва маҳсулоти гӯштӣ								
<i>Мясо и мясопродукты</i>	14,4	14,8	16,1	15,4	17,0	17,4	16,9	17,2
Равғани растанӣ								
<i>Масло растительное</i>	13,4	14,6	15,8	15,5	16,1	18,1	18,1	18,2
Тухм (дона)								
<i>Яйца (штук)</i>	63	77	81	83	79	87	91	104
Қанду шакар ва маҳсулоти қаннодӣ								
<i>Сахар, включая кондитерские изделия</i>	12,0	12,5	13,5	13,0	13,4	17,1	16,9	14,9

ИСТЕЪМОЛОТИ МАҲСУЛОТИ АСОСИИ ХҶРОКВОРИ
 (ба ҳисоби миёна ба ҳар нафар аъзои хонавода дар як сол, бо килограмм)
ПОТРЕБЛЕНИЕ ОСНОВНЫХ ПРОДУКТОВ ПИТАНИЯ
 (в среднем на одного члена домохозяйства в год, в килограммах)

(дар маҳалҳои деҳот - в сельской местности)

	2012	2013	2014	2015	2016	2017	2018	2019
Маҳсулоти нонӣ								
<i>Хлебные продукты</i>	159,6	163,1	158,7	155,3	157,5	163,9	166,7	159,6
Картошка								
<i>Картофель</i>	34,1	37,3	32,1	34,1	37,8	40,2	44,8	40,8
Сабзавот ва полезӣ								
<i>Овощи и бахчевые</i>	87,2	77,3	75,9	81,2	79,7	87,8	85,7	81,5
Мева ва бутамева								
<i>Фрукты и ягоды</i>	36,1	44,2	33,2	37,3	31,0	34,0	38,8	32,8
Шир ва маҳсулоти ширӣ								
<i>Молоко и молочные продукты</i>	64,3	55,7	62,8	62,4	62,9	59,7	63,6	66,0
Гӯшт ва маҳсулоти гӯштӣ								
<i>Мясо и мясопродукты</i>	10,0	13,6	14,4	14,2	13,9	12,7	13,1	11,6
Равғани растанӣ								
<i>Масло растительное</i>	14,0	15,8	16,6	15,8	17,5	18,3	18,3	17,3
Тухм (дона)								
<i>Яйца (штук)</i>	51	57	67	68	64	72	81	87
Қанду шакар ва маҳсулоти қаннодӣ								
<i>Сахар, включая кондитерские изделия</i>	16,2	13,8	14,2	13,9	14,5	15,5	16,9	15,6

ИСТЕЪМОЛОТИ МАҲСУЛОТИ АСОСИИ ХҶРОКВОРӢ ДАР СОЛИ 2019
 (ба ҳисоби миёна ба ҳар нафар аъзои хонавода дар як сол, бо килограмм)
ПОТРЕБЛЕНИЕ ОСНОВНЫХ ПРОДУКТОВ ПИТАНИЯ В 2019 ГОДУ
 (в среднем на одного члена домохозяйства в год, в килограммах)



**ИСТЕЪМОЛОТИ МАҲСУЛОТИ ХҶҶРОКВОРӢ БА ҲИСОБИ МИЁНА БА ҲАР НАФАР ДАР
ГУРӢҲҲОИ ДАҲҶОИЗА**
(дар як моҳ, бо килограмм)
СРЕДНЕДУШЕВОЕ ПОТРЕБЛЕНИЕ ПРОДУКТОВ ПИТАНИЯ ПО ДЕЦИЛЬНЫМ ГРУППАМ
(в месяц, в килограммах)

(ҳамаи хонавода - все домохозяйства)

	2017		2018		2019	
	аҳолии 10 фоизаи кам- таъмин 10% наименее обеспе- ченного населения	аҳолии 10 фоизаи бештар таъмин 10% наиболее обеспе- ченного населения	аҳолии 10 фоизаи камтаъмин 10% наименее обеспе- ченного населения	аҳолии 10 фоизаи бештар таъмин 10% наиболее обеспе- ченного населения	аҳолии 10 фоизаи камтаъмин 10% наименее обеспе- ченного населения	аҳолии 10 фоизаи бештар таъмин 10% наиболее обеспе- ченного населения
Маҳсулоти нонӣ						
<i>Хлебные продукты</i>	12,3	13,4	13,5	13,8	22,7	24,2
Картошка						
<i>Картофель</i>	2,9	3,7	3,2	4,0	5,3	7,1
Сабзавот ва полезӣ						
<i>Овощи и бахчевые</i>	6,9	12,3	7,5	11,2	12,4	19,7
Мева ва бутамева						
<i>Фрукты и ягоды</i>	0,8	1,9	0,9	1,8	1,4	3,1
Шир ва маҳсулоти ширӣ						
<i>Молоко и молочные продукты</i>	4,3	7,6	5,2	7,5	10,2	13,0
Гӯшт ва маҳсулоти гӯштӣ						
<i>Мясо и мясопродукты</i>	0,6	1,8	0,7	1,7	1,4	3,1
Равғани растанӣ						
<i>Масло растительное</i>	1,2	1,7	1,4	1,7	2,4	2,9
Тухм (дона)						
<i>Яйца (штук)</i>	4	10	6	11	11	20
Қанду шакар ва маҳсулоти қаннодӣ						
<i>Сахар, включая кондитерские изделия</i>	1,0	1,5	1,1	1,5	1,9	2,7

**ИСТЕЪМОЛОТИ МАҲСУЛОТИ ХҲРОКВОРӢ БА ҲИСОБИ МИЁНА БА ҲАР НАФАР ДАР
 ГУРӢҲҲОИ ДАҲҲОИЗА, ДАР СОЛИ 2019**
 (дар як мох, бо килограмм)
**СРЕДНЕДУШЕВОЕ ПОТРЕБЛЕНИЕ ПРОДУКТОВ ПИТАНИЯ ПО ДЕЦИЛЬНЫМ ГРУППАМ
 ЗА 2019 ГОД**
 (в месяц, в килограммах)



ИСТЕЪМОЛОТИ МАҲСУЛОТИ ХҶРОКВОРӢ БА ҲИСОБИ МИЁНА БА ҲАР НАФАР ДАР
ГУРӢҲҲОИ ДАҲҶОИЗА.

(дар як моҳ, бо килограмм)

СРЕДНЕДУШЕВОЕ ПОТРЕБЛЕНИЕ ПРОДУКТОВ ПИТАНИЯ ПО ДЕЦИЛЬНЫМ ГРУППАМ.

(в месяц, в килограммах)

(дар маҳалҳои шаҳрӣ – в городской местности)

	2017		2018		2019	
	аҳолии 10 ғоизаи камтаъ- мин 10% наименее обеспе- ченного населения	аҳолии 10 ғоизаи бештар таъмин 10% наиболее обеспе- ченного населения	аҳолии 10 ғоизаи камтаъми н 10% наименее обеспе- ченного населения	аҳолии 10 ғоизаи бештар таъмин 10% наиболее обеспе- ченного населения	аҳолии 10 ғоизаи камтаъ- мин 10% наименее обеспе- ченного населения	аҳолии 10 ғоизаи бештар таъмин 10% наиболее обеспе- ченного населения
Маҳсулоти нонӣ						
<i>Хлебные продукты</i>	11,0	11,8	11,9	13,3	19,7	23,3
Картошка						
<i>Картофель</i>	2,8	3,8	3,1	4,2	5,2	7,3
Сабзавот ва полезӣ						
<i>Овощи и бахчевые</i>	5,9	12,6	7,0	12,7	11,6	22,4
Мева ва бутамева						
<i>Фрукты и ягоды</i>	1,0	2,5	1,1	2,4	1,5	3,8
Шир ва маҳсулоти ширӣ						
<i>Молоко и молочные продукты</i>	2,1	7,3	2,7	7,2	4,6	13,8
Гӯшт ва маҳсулоти гӯштӣ						
<i>Мясо и мясопродукты</i>	0,6	2,2	0,8	2,1	1,4	3,8
Равғани растанӣ						
<i>Масло растительное</i>	1,1	1,6	1,3	1,7	2,1	2,9
Тухм (дона)						
<i>Яйца (итук)</i>	4	12	6	13	10	23
Қанду шакар ва маҳсулоти каннодӣ						
<i>Сахар, включая кондитерские изделия</i>	0,9	1,5	1,1	1,7	1,6	2,8

**ИСТЕЪМОЛОТИ МАҲСУЛОТИ ХҶРОКВОРӢ БА ҲИСОБИ МИЁНА БА ҲАР НАФАР ДАР
 ГУРӢҲҲОИ ДАҲҶОИЗА, ДАР СОЛИ 2019
 (дар як моҳ, бо килограмм)
 СРЕДНЕДУШЕВОЕ ПОТРЕБЛЕНИЕ ПРОДУКТОВ ПИТАНИЯ ПО ДЕЦИЛЬНЫМ ГРУППАМ,
 ЗА 2019 ГОД
 (в месяц, в килограммах)**

(дар маҳалҳои шаҳрӣ – в городской местности)



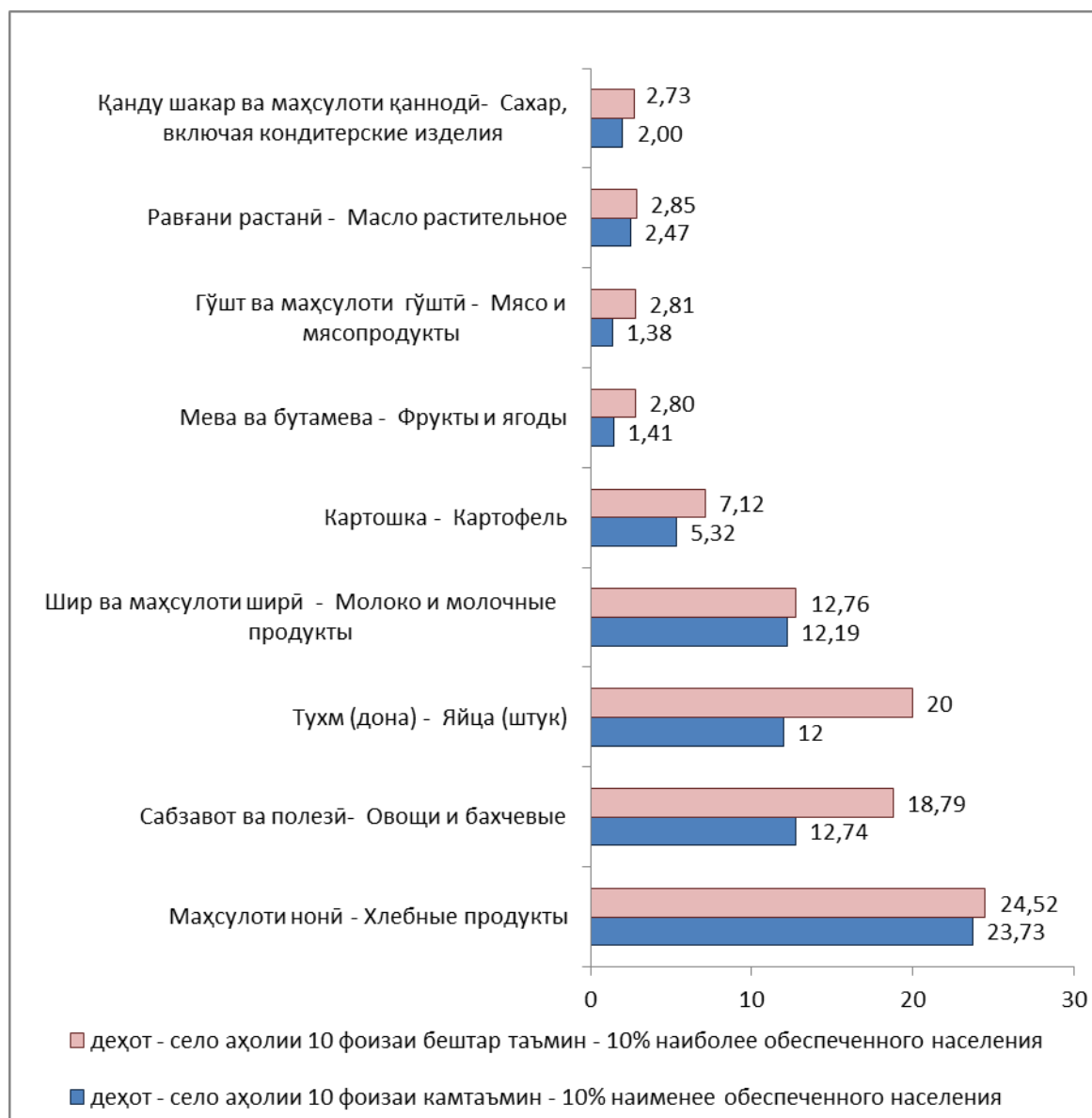
**ИСТЕЪМОЛОТИ МАҲСУЛОТИ ХҶРОКВОРӢ БА ҲИСОБИ МИЁНА БА ҲАР НАФАР ДАР
ГУРӢҲҲОИ ДАҲФОИЗА
(дар як мох, бо килограмм)
СРЕДНЕДУШЕВОЕ ПОТРЕБЛЕНИЕ ПРОДУКТОВ ПИТАНИЯ ПО ДЕЦИЛЬНЫМ ГРУППАМ.
(в месяц, в килограммах)**

(дар маҳалҳои деҳот – в сельской местности)

	2017		2018		2019	
	аҳолии 10 фоизаи камтаъ- мин 10% наименее обеспе- ченного населения	аҳолии 10 фоизаи бештар таъмин 10% наиболее обеспе- ченного населения	аҳолии 10 фоизаи камтаъ- мин 10% наименее обеспе- ченного населения	аҳолии 10 фоизаи бештар таъмин 10% наиболее обеспе- ченного населения	аҳолии 10 фоизаи камтаъ- мин 10% наименее обеспе- ченного населения	аҳолии 10 фоизаи бештар таъмин 10% наиболее обеспе- ченного населения
Маҳсулоти нонӣ <i>Хлебные продукты</i>	12,68	14,0	13,9	14,1	23,7	24,5
Картошка <i>Картофель</i>	2,9	3,7	3,2	3,9	5,3	7,1
Сабзавот ва полезӣ <i>Овощи и бахчевые</i>	7,2	12,2	7,6	10,6	12,7	18,8
Мева ва бутамева <i>Фрукты и ягоды</i>	0,7	1,6	0,8	1,6	1,4	2,8
Шир ва маҳсулоти ширӣ <i>Молоко и молочные продукты</i>	5,1	7,7	6,0	7,6	12,2	12,8
Гӯшт ва маҳсулоти гӯштӣ <i>Мясо и мясопродукты</i>	0,7	1,6	0,7	1,6	1,4	2,8
Равғани растанӣ <i>Масло растительное</i>	1,3	1,7	1,4	1,7	2,5	2,8
Тухм (дона) <i>Яйца (штук)</i>	4	9	6	10	12	20
Қанду шакар ва маҳсулоти каннодӣ <i>Сахар, включая кондитерские изделия</i>	1,0	1,5	1,1	1,5	2,0	2,7

**ИСТЕЪМОЛОТИ МАҲСУЛОТИ ХҶРОКВОРӢ БА ҲИСОБИ МИЁНА БА ҲАР НАФАР ДАР
ГУРУҲҲОИ ДАҲҶОИЗА
(дар як мох, бо килограмм)
СРЕДНЕДУШЕВООЕ ПОТРЕБЛЕНИЕ ПРОДУКТОВ ПИТАНИЯ ПО ДЕЦИЛЬНЫМ ГРУППАМ
(в месяц, в килограммах)**

(дар маҳалҳои деҳот – в сельской местности)



ТАРКИБОТИ МОДДАҲОИ ФИЗОДИҲАНДА ВА КАЛОРИЯНОКӢ ДАР МАҲСУЛОТИ
ХӢРОКВОРИИ ИСТЕЪМОЛШАВАНДА(ба ҳисоби миёна ба як нафар аъзои хонавода дар як шабонарӯз)
**СОСТАВ ПИЩЕВЫХ ВЕЩЕСТВ И КАЛОРИЙНОСТЬ ПОТРЕБЛЕННЫХ
ПРОДУКТОВ ПИТАНИЯ**

(в среднем на одного члена домохозяйства в сутки)

(ҳамаи хонавода - *все домохозяйства*)

	2012	2013	2014	2015	2016	2017	2018	2019
Сафеда бо грамм								
<i>Белки – граммов</i>	51,1	51,9	51,9	51,39	51,71	54,35	56,19	54,27
<i>аз он ҷумла: в том числе:</i>								
аз чорво чарбу бо грамм <i>животного происхождения</i>	8,3	8,9	9,8	9,66	9,75	9,78	10,30	10,21
Равғани чорво бо грамм								
<i>Жиры - граммов</i>	54,8	58,3	61,6	59,27	62,86	65,82	66,41	64,24
<i>аз он ҷумла: в том числе:</i>								
аз чорво чарбу бо грамм <i>животного происхождения</i>	9,2	12,4	14,0	14,06	14,92	14,29	14,48	14,53
Карбогидратҳо бо грамм								
<i>Углеводы - граммов</i>	371,3	381,4	373,5	368,24	372,27	399,82	413,54	393,17
<i>аз он ҷумла: в том числе:</i>								
аз чорво <i>животного происхождения</i>	5,6	5,4	5,9	5,75	6,06	6,02	6,54	6,63
Калориянокӣ - г/Кал								
<i>Калорийность - г/Кал</i>	2198	2277	2280	2378	2433	2588	2659	2547
<i>аз он ҷумла: в том числе:</i>								
аз чорво <i>животного происхождения</i>	141,4	170,9	192,3	227,9	233,53	224,30	230,00	230,47

**ТАРКИБОТИ МОДДАҲОИ ФИЗОДИҲАНДА ВА КАЛОРИЯНОКӢ ДАР МАҲСУЛОТИ
ХӢРОКВОРИИ ИСТЕЪМОЛШАВАНДА**

**(ба ҳисоби миёна ба як нафар аъзои хонавода дар як шабонарӯз)
СОСТАВ ПИЩЕВЫХ ВЕЩЕСТВ И КАЛОРИЙНОСТЬ ПОТРЕБЛЕННЫХ ПРОДУКТОВ
ПИТАНИЯ**

(в среднем на одного члена домохозяйства в сутки)

(дар маҳалҳои шаҳрӣ – в городской местности)

	2012	2013	2014	2015	2016	2017	2018	2019
Сафеда бо грамм								
<i>Белки – граммов</i>	46,9	46,6	47,5	46,28	47,63	53,33	55,37	54,87
<i>аз он ҷумла: в том числе:</i>								
аз чорво ҷарбу бо грамм								
<i>животного происхождения</i>	7,8	8,2	9,1	8,61	9,34	10,19	10,22	10,88
Равгани чорво бо грамм								
<i>Жиры - граммов</i>	53,3	54,5	58,8	57,20	59,95	66,60	66,42	67,00
<i>аз он ҷумла: в том числе:</i>								
аз чорво ҷарбу бо грамм								
<i>животного происхождения</i>	9,2	12,2	13,9	13,30	15,44	15,80	15,40	16,92
Карбогидратҳо бо грамм								
<i>Углеводы - граммов</i>	334,0	335,2	338,9	331,28	334,81	389,65	405,01	386,43
<i>аз он ҷумла: в том числе:</i>								
аз чорво								
<i>животного происхождения</i>	2,6	3,3	4,0	3,62	3,99	4,75	5,33	5,42
Калориянокӣ - г/Кал								
<i>Калорийность - г/Кал</i>	2038	2061	2127	2194	2255	2578	2640	2578
<i>аз он ҷумла: в том числе:</i>								
аз чорво								
<i>животного происхождения</i>	128,5	158,7	181,9	194,17	224,77	230,04	224,72	251,82

ТАРКИБОТИ МОДДАҲОИ ФИЗОДИҲАНДА ВА КАЛОРИЯНОКӢ ДАР МАҲСУЛОТИ
ХӢРОКВОРИИ ИСТЕЪМОЛШАВНДА(ба ҳисоби миёна ба як нафар аъзои хонавода дар як шабонарӯз)
СОСТАВ ПИЩЕВЫХ ВЕЩЕСТВ И КАЛОРИЙНОСТЬ ПОТРЕБЛЕННЫХ
ПРОДУКТОВ ПИТАНИЯ

(в среднем на одного члена домохозяйства в сутки)

(дар маҳалҳои деҳот – в сельской местности)

	2012	2013	2014	2015	2016	2017	2018	2019
Сафеда бо грамм								
<i>Белки – граммов</i>	52,6	53,8	53,5	53,19	53,24	54,81	56,46	54,08
аз он ҷумла: в том числе:								
аз чорво ҷарбу бо грамм								
<i>животного происхождения</i>	8,5	9,1	10,0	10,02	9,91	9,65	10,32	9,97
Равғани чорво бо грамм								
<i>Жиры - граммов</i>	55,3	59,6	62,6	59,96	63,98	65,65	66,38	63,26
аз он ҷумла: в том числе:								
аз чорво ҷарбу бо грамм								
<i>животного происхождения</i>	9,2	12,4	14,1	14,32	14,74	13,76	14,14	13,66
Карбогидратҳо бо грамм								
<i>Углеводы - граммов</i>	384,7	397,6	386,0	381,24	386,11	404,14	416,50	395,74
аз он ҷумла: в том числе:								
аз чорво								
<i>животного происхождения</i>	6,6	6,1	6,6	6,51	6,81	6,49	6,98	7,08
Калориянокӣ - г/Кал								
<i>Калорийность - г/Кал</i>	2255	2352	2337	2442	2499	2595	2664	2536
аз он ҷумла: в том числе:								
аз чорво								
<i>животного происхождения</i>	146,1	175,2	196,2	239,8	236,92	222,59	231,83	222,80

ҲАРОЉОТИ АҲОЛӢ БАРОИ ХАРИДАНИ МОЛҲОИ ҒАЙРИОЗУҚАВОРӢ
(ба ҳисоби миёна ба як нафар аъзои хонавода дар як моҳ, бо сомонӢ)
РАСХОДЫ НАСЕЛЕНИЯ НА ПОКУПКУ НЕПРОДОВОЛЬСТВЕННЫХ ТОВАРОВ
(в среднем на одного члена домохозяйства в месяц, в сомони)

	2012	2013	2014	2015	2016	2017	2018	2019
Чамъи хароҷот барои хариди молҳои ғайриозуқаворӣ								
<i>Весь расход на покупку непродовольственных товаров</i>	56,26	66,92	72,68	66,31	76,34	89,37	100,09	106,34
<i>аз он ҷумла: в том числе:</i>								
<i>газвор, либос рӯйчо, пойафзол ткань, одежда, бельё, обувь</i>	18,11	21,59	26,14	23,43	26,67	29,94	33,65	35,85
<i>аз онҳо: из них:</i>								
<i>газворҳо ткани</i>	2,85	3,35	4,18	3,44	4,08	4,52	4,92	5,05
<i>либоси тайёр, рӯйчо ва каллапӯш готовая одежда, бельё и головные уборы</i>	9,86	12,17	20,09	14,32	15,64	16,86	19,27	20,90
<i>пойафзол обувь</i>	5,40	6,06	7,33	6,86	7,88	8,54	9,46	9,90
<i>молҳои мадания-фарҳангӣ культуртовары</i>	1,56	2,32	2,68	2,54	2,64	2,76	3,55	4,09
<i>мебел, молҳои хочагию маишӣ мебель, хозяйственно-бытовые товары</i>	4,42	4,34	4,44	7,95	9,26	10,54	5,65	5,61

давомаш – продолжение

	2012	2013	2014	2015	2016	2017	2018	2019
молҳои барқии маишӣ <i>бытовые электротовары</i>	1,42	1,87	1,93	1,51	2,16	2,28	3,32	3,42
доруворӣ, ашёи санитарии гигиении шаҳсӣ <i>медикаменты, предметы санитарии и личной гигиены</i>	0,37	0,70	0,84	1,05	1,35	1,55	1,74	2,02
доруҳо <i>лекарства</i>	4,29	5,20	6,48	6,63	7,79	8,44	9,90	10,30
маводи шустушӯй <i>моющие средства</i>	4,20	4,76	5,00	5,39	2,04	2,23	7,60	8,28
маснуоти тамоку <i>табачные изделия</i>	0,30	0,33	0,34	0,31	0,34	0,37	0,44	0,47
сӯзишворӣ <i>топливо</i>	3,97	3,70	3,91	3,46	3,46	4,21	3,83	4,74
маводҳои сохтмон <i>строительные материалы</i>	9,61	12,36	9,75	8,24	9,91	13,36	16,46	15,09
дигар молҳо <i>другие товары</i>	8,01	9,64	11,17	3,72	3,46	3,62	13,95	16,47

**ХАРОЧОТИ АҲОЛӢ БАРОИ ХАРИДАНИ МОЛҲОИ ҒАЙРИОЗУҚАВОРӢ
РАСХОДЫ НАСЕЛЕНИЯ НА ПОКУПКУ НЕПРОДОВОЛЬСТВЕННЫХ ТОВАРОВ**

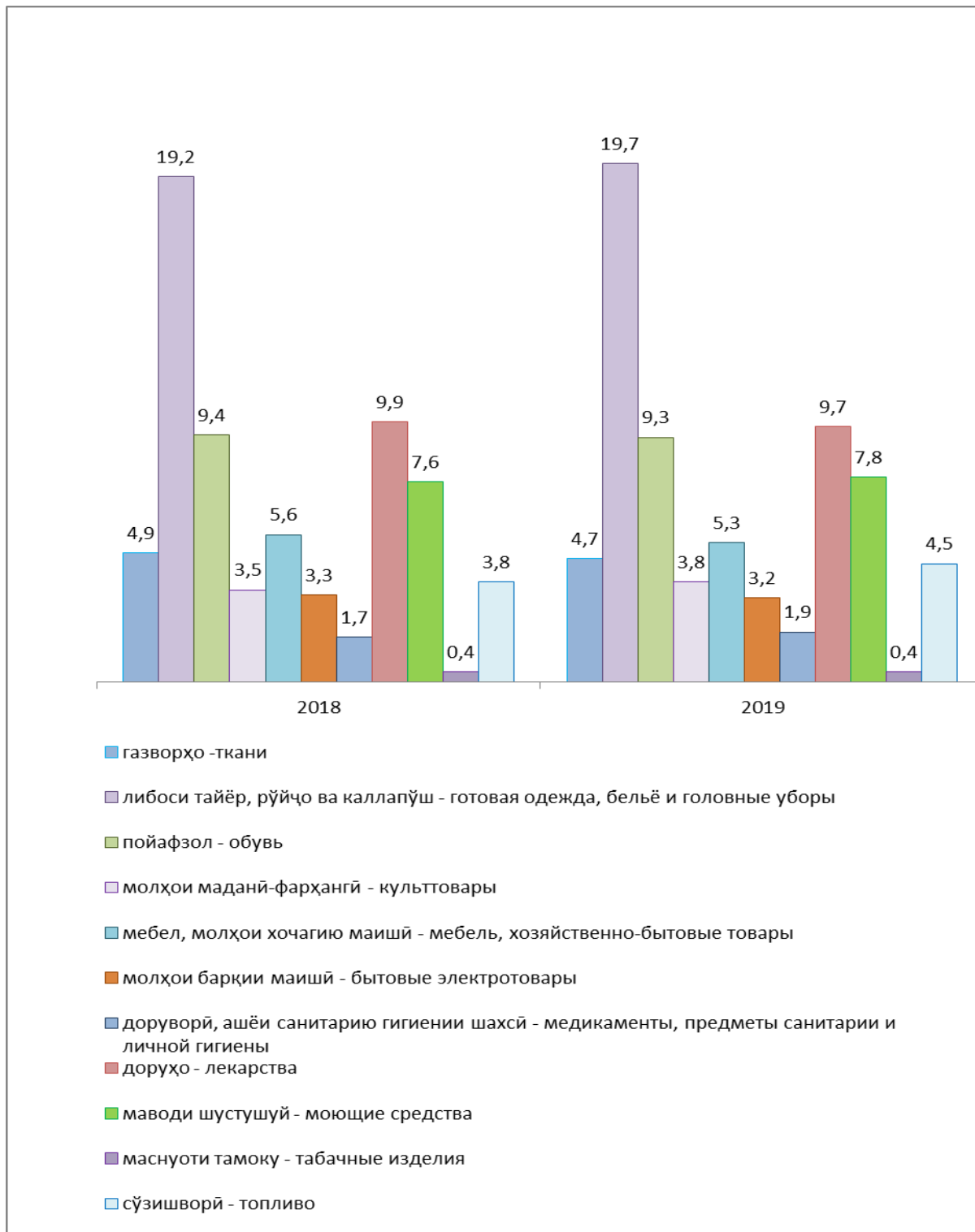
(ба ҳисоби фоиз - в процентах)

	2012	2013	2014	2015	2016	2017	2018	2019
Чамъи харочот барои хариди молҳои ғайриозуқаворӣ								
<i>Весь расход на покупку непродовольственных товаров</i>	100	100	100	100	100	100	100	100
аз он чумла: том числе:								
газвор, либос рӯйчо, пойафзол ткани, одежда, бельё, обувь	32,2	32,3	36,0	35,3	34,9	33,5	33,7	33,7
аз онҳо: из них:								
газворҳо ткани	5,1	5,1	5,8	5,2	5,3	5,05	4,9	4,7
либоси тайёр, рӯйчо ва каллапӯш готовая одежда, бельё и головные уборы	17,5	18,2	27,6	21,6	20,5	18,9	19,2	19,7
пойафзол обувь	9,6	9,1	10,1	10,3	10,32	9,6	9,4	9,3
молҳои маданӣ-фарҳангӣ культуртовары	2,8	3,5	3,7	3,8	3,5	3,1	3,5	3,8
мебел, молҳои хочагию маишӣ мебель, хозяйственно-бытовые товары	7,9	6,5	6,1	12,0	12,1	11,8	5,6	5,3

давомаш - продолжение

	2012	2013	2014	2015	2016	2017	2018	2019
молҳои барқии маишӣ <i>бытовые электротовары</i>	2,5	2,8	2,7	2,3	2,8	2,6	3,3	3,2
доруворӣ, ашёи санитарии гигиении шахсӣ <i>медикаменты, предметы санитарии и личной гигиены</i>	0,6	1,0	1,2	1,6	1,8	1,7	1,7	1,9
доруҳо <i>лекарства</i>	7,6	7,8	8,9	10,0	10,2	9,4	9,9	9,7
маводи шустушӯй <i>моющие средства</i>	7,5	7,1	6,9	8,1	2,7	2,5	7,6	7,8
маснуоти тамоку <i>табачные изделия</i>	0,5	0,5	0,5	0,5	0,4	0,4	0,4	0,4
сӯзишворӣ <i>топливо</i>	7,4	5,5	5,4	5,2	4,5	4,7	3,8	4,5
маводҳои сохтмон <i>строительные материалы</i>	17,1	18,5	13,4	12,4	13,0	15,0	16,5	14,2
дигар молҳо <i>другие товары</i>	14,2	14,4	15,4	5,6	4,5	4,1	14,0	15,5

**ҲАРОЉОТИ АҲОЛӢ БАРОИ ХАРИДАНИ МОЛҲОИ ҒАЙРИОЗУҚАВОРӢ
РАСХОДЫ НАСЕЛЕНИЯ НА ПОКУПКУ НЕПРОДОВОЛЬСТВЕННЫХ ТОВАРОВ**
(ба ҳисоби фоиз - в процентах)



ХАРОҶОТ БАРОИ ПАРДОХТИ ХИЗМАТРАСОНӢ БА АҲОЛӢ
 (ба ҳисоби миёна ба як нафар аъзои хонавода дар як моҳ бо сомонӣ)
РАСХОДЫ НА ОПЛАТУ УСЛУГ НАСЕЛЕНИЕМ
 (в среднем на одного члена домохозяйства в месяц, в сомони)

	2012	2013	2014	2015	2016	2017	2018	2019
Пардохт барои хизматрасонии шахсӣ								
<i>Расходы на оплату личных услуг</i>	26,57	32,58	34,63	35,04	38,75	44,78	51,04	62,57
<i>аз он ҷумла: в том числе:</i>								
хизмати маишӣ <i>бытовые услуги</i>	1,75	2,12	2,25	2,82	2,29	3,83	3,96	4,23
истифодаи муассисаи кӯдаконаи то мактабӣ <i>пользование детскими дошкольными учреждениями</i>	0,22	0,34	0,52	0,68	0,78	1,07	1,09	1,45
хизмати муассисаҳои фарҳангӣ <i>услуги учреждений культуры</i>	0,03	0,01	0,07	0,08	0,06	0,09	0,36	0,15
хизмати нақлиёти мусофирбар <i>услуги пассажирского транспорта</i>	9,28	10,58	10,58	9,91	11,67	12,18	13,66	16,79
хизмати алоқа <i>услуги связи</i>	3,15	4,15	4,55	4,38	4,28	4,70	5,56	6,95
хизмати манзилию коммуналӣ <i>жилищно-коммунальные услуги</i>	9,50	11,97	12,29	11,80	12,61	15,50	18,36	21,57
пардохт барои муолиҷа <i>плата за лечение</i>	1,06	1,31	1,72	2,05	2,16	2,46	3,23	4,42
пардохт барои таҳсил <i>плата за обучение</i>	1,40	1,90	2,38	2,95	3,52	4,31	4,41	6,10
пардохти дигар хизматҳои шахсӣ <i>оплата других личных услуг</i>	0,18	0,2	0,3	0,4	0,28	0,64	0,41	0,91

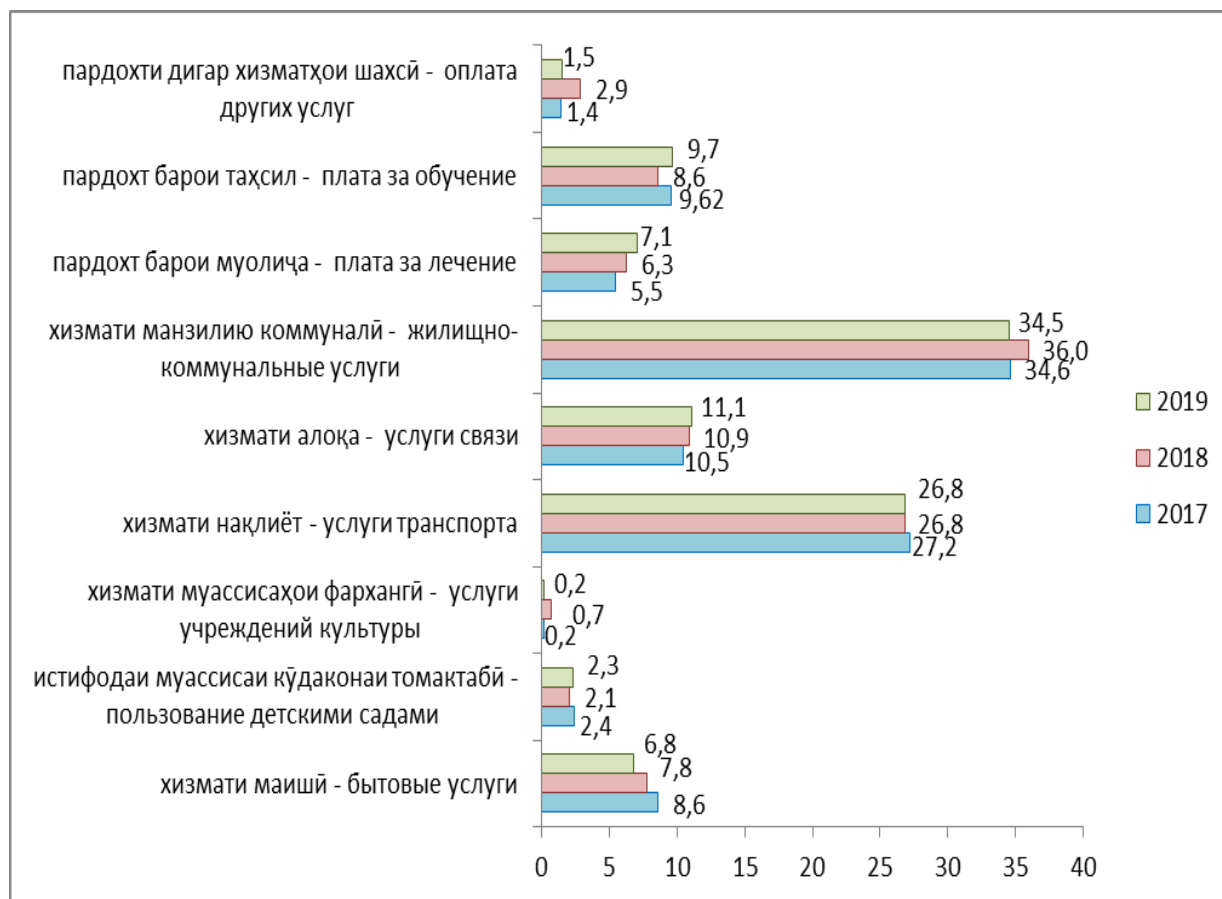
**ХАРОҶОТ БАРОИ ПАРДОХТИ ХИЗМАТРАСОНӢ БА АҲОЛӢ
РАСХОДЫ НА ОПЛАТУ УСЛУГ НАСЕЛЕНИЕМ**

(ба ҳисоби фоиз - в процентах)

	2012	2013	2014	2015	2016	2017	2018	2019
Пардохт барои хизматрасонии шахсӣ								
<i>Расходы на оплату личных услуг</i>	100	100	100	100	100	100	100	100
<i>аз он ҷумла: в том числе:</i>								
хизмати маишӣ <i>бытовые услуги</i>	6,7	6,5	6,5	8,0	5,9	8,6	7,8	6,8
истифодаи муассисаи кӯдаконаи то мактабӣ <i>пользование детскими дошкольными учреждениями</i>	0,8	1,0	1,5	1,9	2,0	2,4	2,1	2,3
хизмати муассисаҳои фарҳангӣ <i>услуги учреждений культуры</i>	0,1	0,2	0,2	0,2	0,2	0,2	0,7	0,2
хизмати нақлиёти мусофирбар <i>услуги пассажирского транспорта</i>	34,9	32,5	30,6	28,3	30,1	27,2	26,8	26,8
хизмати алоқа <i>услуги связи</i>	11,9	12,7	13,1	12,5	11,0	10,5	10,9	11,1
хизмати манзилию коммуналӣ <i>жилищно-коммунальные услуги</i>	35,7	36,7	35,5	33,7	32,5	34,6	36,0	34,5
пардохт барои муолиҷа <i>плата за лечение</i>	4,0	4,0	5,0	5,9	5,8	5,5	6,3	7,1
пардохт барои таҳсил <i>плата за обучение</i>	5,3	5,8	6,9	8,4	9,1	9,6	8,6	9,7
пардохти дигар хизматҳои шахсӣ <i>оплата других личных услуг</i>	0,6	0,6	0,9	1,1	0,7	1,4	0,8	1,5

ХАРОЉОТ БАРОИ ПАРДОХТИ ХИЗМАТРАСОНИ БА АҲОЛИ
РАСХОДЫ НА ОПЛАТУ УСЛУГ НАСЕЛЕНИЕМ

(ба ҳисоби фоиз - в процентах)



ҚИСМИ БАЙНАЛМИЛЛАЛӢ
МЕЖДУНАРОДНЫЙ РАЗДЕЛМАНБАӢҲОИ АСОСИИ ДАРОМАДИ ПУЛИИ АҲОЛИИ ХОНАВОДАҲО
(ба ҳисоби фоизи аз ҳамаи даромадҳои пулии хонаводаҳо)
ОСНОВНЫЕ ИСТОЧНИКИ ДЕНЕЖНЫХ ДОХОДОВ ДОМАШНИХ ХОЗЯЙСТВ
(в процентах ко всему денежному доходу домашних хозяйств)

	Музди меҳнати кормандони кироя <i>Оплата труда работаю- щих по найму</i>	Даромад аз машгулияти инфироӣ ва фаъолияти соҳибкорӣ <i>Доход от самостоятельной занятости и предприниматель- ской деятельности</i>	Мудохилот аз ғӯруши маҳсулоти кишоварзӣ <i>Поступле- ния от продажи сельскохозяй- ственной продукции</i>	Пардохт- ҳои ичтимоӣ <i>Социаль- ные выплаты</i>	аз он ҷумла нафақа <i>в том числе пенсии</i>	
Тоҷикистон						Таджикистан
2000	62,7	20,8	2,2	1,9	2000
2005	25,8	31,4	13,1	3,8	3,4	2005
2011	18,8	20,9	9,8	5,0	4,8	2011
2012	19,3	22,5	9,5	5,6	5,4	2012
2013	18,4	30,8	9,3	6,0	5,8	2013
2014	19,8	22,5	5,9	7,2	6,9	2014
2015	20,8	36,3	6,0	7,5	7,2	2015
2016	20,5	22,2	6,0	7,4	7,1	2016
2017	21,9	21,7	5,7	7,3	7,0	2017
2018	24,6	23,6	6,0	7,2	7,0	2018
2019	24,2	24,9	5,4	7,2	7,1	2019
Озарбойҷон						Азербайджан
2000	35,7	18,3	7,8	2000
2005	30,2	23,4	18,7	10,9	9,5	2005
2011	32,7	25,4	14,0	16,4	14,0	2011
2012	32,7	25,5	13,8	16,9	14,3	2012
2013	32,3	25,5	13,8	17,1	14,5	2013
2014	32,6	26,8	13,1	16,0	13,5	2014
2015	32,5	26,6	13,4	15,8	13,4	2015
2016	33,5	25,9	13,2	15,9	13,5	2016
2017	33,3	25,6	13,4	15,6	13,4	2017
Арманистон						Армения
2000	30,6	11,7	15,6	9,5	6,9	2000
2005	51,5	9,2	10,1	14,1	11,2	2005
2011	53,0	6,8	5,1	19,0	16,8	2011
2012	52,4	7,8	5,7	18,4	16,0	2012
2013	51,6	8,1	5,8	17,9	15,8	2013
2015	55,0	9,2	5,1	17,7	15,8	2015
2016	55,6	9,9	5,2	16,9	15,1	2016
2017	55,1	9,5	6,0	17,0	15,2	2017
Беларус						Беларусь
2000	67,6	3,1	23,5	21,4	2000
2005	62,8	3,8	1,9	24,5	22,0	2005
2011	63,7	3,0	1,0	23,0	20,6	2044
2012	64,2	2,3	0,8	25,7	22,8	2012
2013	62,4	2,1	0,6	27,0	23,3	2013
2014	61,7	2,1	0,6	27,2	23,4	2014
2015	60,1	2,0	0,6	29,1	24,8	2015

ТАДҚИҚОТИ БУЧЕТИ ХОНАВОДАҲО- ОБСЛЕДОВАНИЯ БЮДЖЕТОВ ДОМАШНИХ ХОЗЯЙСТВ

	Музди меҳнати кормандони кироя <i>Оплата труда работаю- щих по найму</i>	Даромад аз машгулияти инфироӣ ва фаъолияти соҳибқорӣ <i>Доход от самостоятельной занятости и предприниматель- ской деятельности</i>	Мудохилог аз ғӯруши маҳсулоти кишоварзӣ <i>Поступле- ния от продажи сельскохозяй- ственной продукции</i>	Пардохт- ҳои ичтимоӣ <i>Социаль- ные выплаты</i>	аз он ҷумла нафақа <i>в том числе пенсии</i>	
2016	60,9	2,0	0,6	29,6	25,2	2016
2017	61,6	...	0,5	30,3	25,9	2017
Қазоқистон						Казахстан
2000	7,1	...	5,5	10,7	9,2	2000
2011	69,3	8,9	2,5	15,0	11,8	2011
2012	71,0	8,0	2,3	14,9	11,9	2012
2013	69,6	9,2	2,8	14,7	12,0	2013
2014	68,9	9,0	2,8	15,5	12,7	2014
2015	69,3	8,7	2,1	16,6	13,7	2015
2016	68,0	8,1	2,1	18,2	14,9	2016
2017	65,7	8,7	2,0	19,8	16,4	2017
Қирғизистон						Кыргызстан
2000	49,1	17,5	9,6	9,0	2000
2005	50,5	20,5	19,7	9,2	8,1	2005
2011	39,9	22,3	17,6	14,3	13,6	2011
2012	42,9	22,6	13,3	16,7	16,1	2012
2013	42,8	23,3	11,0	18,1	17,4	2013
2014	39,6	22,9	16,6	16,5	15,8	2014
2015	39,9	17,0	14,1	16,3	15,5	2015
2016	42,1	16,7	12,9	16,6	15,8	2016
2017	42,6	16,6	10,3	16,6	15,8	2017
Молдова						Молдовия
2000	61,8	10,1	5,0	16,2	15,0	2000
2011	50,3	7,7	0,9	20,4	16,6	2011
2012	48,0	8,1	0,8	21,6	17,9	2012
2013	46,3	8,0	1,1	22,5	20,0	2013
2014	45,2	7,4	1,3	23,6	20,3	2014
2015	46,0	7,7	1,2	23,3	19,4	2015
2016	46,3	7,3	1,1	24,4	20,8	2016
2017	47,3	6,0	0,9	25,7	21,8	2017
Русия						Россия
2000	62,8	15,4	13,8	9,1	2000
2005	63,6	11,4	12,7	9,1	2005
2011	65,6	8,9	18,2	12,3	2011
2012	65,7	8,6	18,5	12,8	2012
2013	65,9	8,4	18,4	12,7	2013
2014	66,7	7,8	18,2	12,9	2014
2015	66,0	7,3	18,1	13,0	2015
2016	66,0	7,3	18,1	13,0	2016
2017	64,6	7,8	19,1	13,7	2017
Украина						Украина
2000	65,1	7,6	19,7	14,3	2000
2011	54,6	3,5	7,8	23,3	21,5	2011
2012	54,9	5,2	3,5	28,3	24,8	2012
2013	55,6	4,5	3,1	29,5	25,7	2013
2014	54,8	4,5	3,7	28,5	24,7	2014
2015	52,5	5,6	4,1	27,6	24,0	2015
2016	52,8	6,1	3,8	28,3	23,9	2016
2017	54,3	6,0	3,5	26,8	22,6	2017
2017	59,8	5,1	3,4	23,2	19,6	2017

**СУРЪАТИ АФЗОИШИ ДАРОМАДҶОИ ПУЛИИ НОМИНАЛӢ
ВА ҲАҚИҚИИ АҲОЛӢ (ҳисоби фоизи нисбат ба соли гузашта)
ТЕМПЫ РОСТА НОМИНАЛЬНЫХ И РЕАЛЬНЫХ ДЕНЕЖНЫХ
ДОХОДОВ НАСЕЛЕНИЯ (в процентах к предыдущему году)**

	Даромади миёнаи пулӣ Среднедушевой денежный доход		Музди меҳнат барои як коргар Заробная плата на одного работающего		Нафақаҳо Пенсии		
	номиналӣ номиналь- ный	ҳақиқӣ реаль- ный	номиналӣ номиналь- ная	ҳақиқӣ реальная	номиналӣ номиналь- ная	ҳақиқӣ реальная	
Тоҷикистон							Таджикистан
2000	127	93	151	111	100	73	2000
2005	119	111	135	125	171	159	2005
2011	120	107	125	111	114	102	2011
2012	122	115	126	119	110	104	2012
2013	114	108	131	125	128	122	2013
2014	106	100	117	111	101	95	2014
2015	98	93	107	101	99	94	2015
2016	111	104	109	103	119	113	2016
2017	113	105	120	111	100	93	2017
2018	108	104	108	104	115	110	2018
2019	114	106	108	100	98	91	2019
Озарбойҷон							Азербайджан
2000	105	104	117	116	172	170	2000
2005	121	110	124	113	136	124	2005
2011	118	109	110	102	109	101	2011
2012	112	111	109	108	100	99	2012
2013	107	104	107	104	106	103	2013
2014	104	102	105	103	111	110	2014
2015	105	101	105	101	100	96	2015
2017	107	95	106	94	101	89	2016
2018	108	106	103	101	100	98	2017
Арманистон							Армения
2000	128	124	108	105	100	97	2000
2005	115	114	120	119	125	124	2005
2011	...		106	99	125	116	2011
2012			105	102	124	121	2012
2013			105	99	100	95	2013
2014			108	105	108	105	2014
2015			108	104	114	110	2015
2017			102	101	100	99	2016
2018			104	101	100	98	2017
Беларус							Беларусь
2000	207	129	209	130	207	128	2000
2005	132	119	133	121	126	114	2005
2011	152	99	156	102	164	107	2011
2012	194	122	194	122	231	145	2012
2012	137	115	137	116	134	113	2012
2013	119	101	120	101	121	102	2013
2015	107	94	110	97	116	102	2014
2017	109	103	114	108	107	100	2015
2018	114	109	117	112	112	107	2016
Қазоқистон							Казахстан
2000	121	111	120	111	114	105	2000
2005	123	115	120	112	120	111	2005

ТАДҚИҚОТИ БУЧЕТИ ХОНАВОДАҲО- ОБСЛЕДОВАНИЯ БЮДЖЕТОВ ДОМАШНИХ ХОЗЯЙСТВ

	Даромади миёнаи пулӣ <i>Среднедушевой денежный доход</i>		Музди меҳнат барои як коргар <i>Зарботная плата на одного работающего</i>		Нафақаҳо <i>Пенсии</i>		
	номиналӣ <i>номиналь-ный</i>	ҳақиқӣ <i>реаль-ный</i>	номиналӣ <i>номиналь-ная</i>	ҳақиқӣ <i>реальная</i>	номиналӣ <i>номиналь-ная</i>	ҳақиқӣ <i>реальная</i>	
2011	117	108	116	107	131	121	2011
2012	112	107	112	107	109	104	2012
2013	109	103	107	102	108	102	2013
2014	110	103	111	104	112	105	2014
2015	108	101	104	98	110	103	2015
2017	108	101	106	98	115	107	2016
2018	111	104	105	102	113	107	2017
Қирғизистон							Кыргызстан
2000	114	107	119	111	100	94	2000
2005	117	112	116	111	2005
2011	130	111	132	114	2011
2012			115	112	133	130	2012
2013			105	98	100	94	2013
2014			108	101	100	93	2014
2015			109	103	100	94	2015
2017			106	102	105	102	2016
2018			105	104	115	113	2017
Молдова							Молдавия
2000	133	122	112	102	2000
205	120	107	143	127	205
2011			111	103	107	99	2011
2012			111	106	109	104	2012
2013			108	103	107	103	2013
2014			111	106	107	101	2014
2015			111	101	108	98	2015
2017			112	105	103	97	2016
2018			114	113	105	102	2017
Русия							Россия
2000	134	111	146	120	111	91	2000
2005	127	112	127	113	134	119	2005
2011	110	101	112	103	110	101	2011
2012	111	106	114	108	110	105	2012
2013	111	104	112	105	110	103	2013
2014	107	99	109	101	109	101	2014
2015	111	96	105	91	112	97	2015
2017	102	98	107	103	106	102	2016
2018	104	101	110	107	104	101	2017
Украина							Украина
2000	125	112	135	121	129	115	2000
2005	142	125	137	120	359	316	2005
2011	115	106	118	109	108	100	2011
2012	115	114	115	114	110	109	2012
2013	104	105	108	108	107	107	2013
2014	99	89	106	94	106	94	2014
2015	119	80	121	80	104	70	2015
2017	127	111	137	119	116	101	2017
2018	20	110	125	113	109	98	2018

**НИШОНДИХАНДАҲОИ АСОСИИ ТАДҶИҚОТИ БУЉЕТИ ХОНАВОДАҲОИ
ЉУМҲУРИИ ТОҶИКИСТОН**

/дар зери тахрири Ҳасанзода Г. К.- Директори Агентии омери назди Президенти
Љумхурии Тоҷикистон
734025 Тоҷикистон ш. Душанбе, кӯч. Бохтар 17

Масъули чопи маҷмӯа:

Сардори Раёсати омери демографӣ,
шугли аҳолий ва омери иҷтимоӣ

Љурабойзода З.Љ.

тел. 221- 49 - 91

Масъул барои нашри маҷмӯа:

Сардори МКҲ-и Агентии омери назди
Президенти Љумхурии Тоҷикистон

Қосимов Х.М.

тел. 227-96-09

Фармоиши N ____

Адади нашр 100 нусха.

Ба чоп супорида шуд _____ с.2020

Раёсати таъҷилии таъбу нашр МКҲ

Агентии омор назди Президенти

Љумхурии Тоҷикистон

**ОСНОВНЫЕ ПОКАЗАТЕЛИ ОБСЛЕДОВАНИЯ БЮДЖЕТОВ ДОМАШНИХ ХОЗЯЙСТВ
РЕСПУБЛИКИ ТАДЖИКИСТАН**

*/под редакцией Ҳасанзода Г. К.. - Директора Агентства по статистике
при Президенте Республики Таджикистан
734025 Таджикистан, г. Душанбе, ул. Бохтар, 17*

Ответственный за выпуск сборника:

*Начальник управления демографической
статистики, занятости населения и
социальной статистики*

Джурабойзода З.Дж.

тел. 221- 49 - 91

Ответственный за выпуск тиража:

*Начальник ГВЦ Агентства по
статистике при Президенте
Республики Таджикистан*

Косимов Х.М.

тел. 227-96-09

Заказ №117

Тираж 100 экз.

Сдано в печать 29.07.2020 г.

Управление Оперативной Полиграфии ГВЦ

Агентства по статистике при Президенте

Республики Таджикистан