



---

**НИШОНДИҲАНДАҲОИ  
ГЕНДЕРӢ ОИД БА  
ФАЪОЛИЯТИ ИСТЕҲСОЛИИ  
ХОҶАГИҲОИ ДЕҲҚОНӢ  
ДАР СОЛҲОИ 2014 – 2019**

**Гендерные показатели в  
производственной деятельности  
деҳканских хозяйств  
за 2014 – 2019гг**

---

**АГЕНТИИ ОМОРИ НАЗДИ  
ПРЕЗИДЕНТИ ҶУМҲУРИИ  
ТОҶИКИСТОН  
Агентство по статистике при  
Президенте Республики Таджикистан**

**НИШОНДИҲАНДАҲОИ ГЕНДЕРӢ ОИД БА ФАӢОЛИЯТИ ИСТЕҲСОЛИИ  
ХОҶАГИҲОИ ДЕҲҚОНӢ ДАР СОЛҲОИ 2014 - 2019**

**ГЕНДЕРНЫЕ ПОКАЗАТЕЛИ В ПРОИЗВОДСТВЕННОЙ ДЕЯТЕЛЬНОСТИ  
ДЕХКАНСКИХ ХОЗЯЙСТВ ЗА 2014 – 2019 ГГ.**

**Ҳайати таҳририя  
Редакционная коллегия**

Ҳасанзода Г.К. - Раиси ҳайати таҳририя  
Председатель редакционной коллегии

Шокирзода Ш.  
Давлатзода Қ.  
Холиқзода М.  
Қосимов Х.М.  
Қурабойзода З.Қ.  
Минакова С.  
Набизода А.  
Асмаатбекзода Ф.Я.  
Начибуллоев А.  
Абдулхамидзода З.

©Агентии омори назди Президенти Ҷумҳурии Тоҷикистон, 2020  
© Агентство по статистике при Президенте Республики Таджикистан, 2020

**МУНДАРИЧА  
СОДЕРЖАНИЕ**

Сарсухан	
Предисловие.....	9
Тавсифи ҷуғрофии Ҷумҳурии Тоҷикистон	
Географическая характеристика Республики Таджикистан.....	11
<b>I. ШУМОРАИ КОРХОНАҲОИ КИШОВАРЗӢ ВА ХОЧАГИҲОИ ДЕҲҚОНӢ ДАР МИНТАҚАҲОИ ҶУМҲУРИИ ТОҶИКИСТОН</b>	
<b>I. ЧИСЛО СЕЛЬСКОХОЗЯЙСТВЕННЫХ ПРЕДПРИЯТИЙ, ДЕХКАНСКИХ ХОЗЯЙСТВ ПО РЕГИОНАМ РЕСПУБЛИКИ ТАДЖИКИСТАН</b>	
Шумораи корхонаҳои кишоварзӣ ва хочагиҳои деҳқонӣ	
Число сельскохозяйственных предприятий, дехканских хозяйств.....	14
<b>II. НИШОНДИҲАНДАҲО ОИДИ ИСТИФОДАИ ЗАМИН</b>	
<b>II. ПОКАЗАТЕЛИ ИСПОЛЬЗОВАНИЯ ЗЕМЕЛЬНЫХ УГОДИЙ</b>	
Заминҳои истифодаи кишоварзӣ	
Сельхозугодия.....	18
Замини қорам	
Площадь пашни.....	20
Ниҳолҳои бисёрсола	
Многолетние насаждения.....	22
<b>III. ҲАЧМИ УМУМИИ МАҲСУЛОТИ КИШОВАРЗӢ ДАР ҲАМАИ КАТЕГОРИЯҲОИ ХОЧАГИҲО ДАР МИНТАҚАҲОИ ҶУМҲУРИИ ТОҶИКИСТОН</b>	
<b>III. ОБЩИЙ ОБЪЁМ ВАЛОЙ ПРОДУКЦИИ СЕЛЬСКОГО ХОЗЯЙСТВА ВО ВСЕХ КАТЕГОРИЯХ ХОЗЯЙСТВ ПО РЕГИОНАМ РЕСПУБЛИКИ ТАДЖИКИСТАН</b>	
Ҳаҷми умумии маҳсулоти кишоварзӣ дар ҳамаи категорияҳои хочагиҳо дар соли 2019	
Общий объём валовой продукции сельского х-ва во всех категориях хозяйств в 2019 г.....	26
Маҳсулоти растанипарварӣ дар ҳамаи категорияҳои хочагиҳо дар соли 2019	
Продукция растениеводства во всех категориях хозяйств в 2019 г.....	28
Маҳсулоти чорводорӣ дар ҳамаи категорияҳои хочагиҳо дар соли 2019	
Продукция животноводства во всех категориях хозяйств в 2019 г.....	30
<b>IV. ИСТЕҲСОЛ ВА ҲОСИЛНОКИИ ЗИРОАТҲОИ КИШОВАРЗӢ ДАР ҲАМАИ КАТЕГОРИЯҲОИ ХОЧАГИҲО ДАР МИНТАҚАҲОИ ҶУМҲУРИИ ТОҶИКИСТОН</b>	
<b>IV. ПРОИЗВОДСТВО И УРОЖАЙНОСТЬ СЕЛЬСКОХОЗЯЙСТВЕННЫХ КУЛЬТУР ВО ВСЕХ КАТЕГОРИЯХ ПО РЕГИОНАМ РЕСПУБЛИКИ ТАДЖИКИСТАН</b>	
Истеҳсоли ғалладона дар ҳамаи категорияҳои хочагиҳо дар соли 2019	
Производство зерновых во всех категориях хозяйств в 2019 .....	34
Истеҳсоли гандум дар ҳамаи категорияҳои хочагиҳо дар соли 2019	
Производство пшеницы во всех категориях хозяйств в 2019 г.....	35
Истеҳсоли чуворимакка барои дон дар ҳамаи категорияҳои хочагиҳо дар соли 2019	
Производство кукурузы на зерно во всех категориях хозяйств в 2019 г.....	36
Истеҳсоли пахта дар ҳамаи категорияҳои хочагиҳо дар соли 2019	
	37
АГЕНТИИ ОМОРИ НАЗДИ ПРЕЗИДЕНТИ ҶУМҲУРИИ ТОҶИКИСТОН	3

Производство хлопка - сырца во всех категориях хозяйств в 2019 г.....	
Истехсоли картошка дар ҳамаи категорияҳои хоҷагиҳо дар соли 2019	
Производство картофеля во всех категориях хозяйств в 2019 г.....	38
Истехсоли сабзавот дар ҳамаи категорияҳои хоҷагиҳо дар соли 2019	
Производство овощей во всех категориях хозяйств в 2019 г.....	39
Истехсоли полизиҳо дар ҳамаи категорияҳои хоҷагиҳо дар соли 2019	
Производство бахчевых во всех категориях хозяйств в 2019 г.....	40
Истехсоли мевагиҳо дар ҳамаи категорияҳои хоҷагиҳо дар соли 2019	
Производство фруктов во всех категориях хозяйств в 2019 г.....	41
Истехсоли ангур дар ҳамаи категорияҳои хоҷагиҳо дар соли 2019	
Производство винограда во всех категориях хозяйств в 2019 г.....	42
Ҳосилнокии галладона дар ҳамаи категорияҳои хоҷагиҳо дар соли 2019	
Урожайность зерновых во всех категориях хозяйств в 2019 г.....	43
Ҳосилнокии пахта дар ҳамаи категорияҳои хоҷагиҳо дар соли 2019	
Урожайность хлопка - сырца во всех категориях хозяйств в 2019 г.....	44
Ҳосилнокии картошка дар ҳамаи категорияҳои хоҷагиҳо дар соли 2019	
Урожайность картофеля во всех категориях хозяйств в 2019 г.....	45
Ҳосилнокии сабзавот дар ҳамаи категорияҳои хоҷагиҳо дар соли 2019	
Урожайность овощей во всех категориях хозяйств в 2019 г.....	46
Ҳосилнокии полизиҳо дар ҳамаи категорияҳои хоҷагиҳо дар соли 2019	
Урожайность бахчевых во всех категориях хозяйств в 2019 г.....	47
Ҳосилнокии мевагиҳо дар ҳамаи категорияҳои хоҷагиҳо дар соли 2019	
Урожайность фруктов во всех категориях хозяйств в 2019 г.....	48
Истехсоли ангур дар ҳамаи категорияҳои хоҷагиҳо дар соли 2019	
Производство винограда во всех категориях хозяйств в 2019 г.....	49

**V. ШУМОРАИ КОРХОНАҲОИ КИШОВАРЗӢ ВА ХОҶАГИҲОИ ДЕҲҚОНӢ ДАР МИНТАҚАҲОИ ҶУМҲУРИИ ТОҶИКИСТОН**

**V. ЧИСЛО СЕЛЬСКОХОЗЯЙСТВЕННЫХ ПРЕДПРИЯТИЙ И ДЕХКАНСКИХ ХОЗЯЙСТВ ПО РЕГИОНАМ РЕСПУБЛИКИ ТАДЖИКИСТАН**

Шумораи корхонаҳои кишоварзӣ ва хоҷагиҳои деҳқонӣ дар минтақаҳои Ҷумҳурии Тоҷикистон дар соли 2014	
Число сельскохозяйственных предприятий и дехканских хозяйств по регионам Республики Таджикистан в 2014 г.....	52
Шумораи корхонаҳои кишоварзӣ ва хоҷагиҳои деҳқонӣ дар минтақаҳои Ҷумҳурии Тоҷикистон дар соли 2015	
Число сельскохозяйственных предприятий и дехканских хозяйств по регионам Республики Таджикистан в 2015 г.....	54
Шумораи кохонаҳои кишоварзӣ ва хоҷагиҳои деҳқонӣ дар минтақаҳои Ҷумҳурии Тоҷикистон дар соли 2016	
Число сельскохозяйственных предприятий и дехканских хозяйств по регионам Республики Таджикистан в 2016 г.....	56

Шумораи корхонаҳои кишоварзӣ ва хочагиҳои деҳқонӣ дар минтақаҳои Ҷумҳурии Тоҷикистон дар соли 2017	
Число сельскохозяйственных предприятий и дехканских хозяйств по регионам Республики Таджикистан в 2017 г.....	58
Шумораи корхонаҳои кишоварзӣ ва хочагиҳои деҳқонӣ дар минтақаҳои Ҷумҳурии Тоҷикистон дар соли 2018	
Число сельскохозяйственных предприятий и дехканских хозяйств по регионам Республики Таджикистан в 2018 г.....	60
Шумораи корхонаҳои кишоварзӣ ва хочагиҳои деҳқонӣ дар минтақаҳои Ҷумҳурии Тоҷикистон дар соли 2019	
Число сельскохозяйственных предприятий и дехканских хозяйств по регионам Республики Таджикистан в 2019 г.....	62

**VI. МАЙДОНИ КИШТ, ҶАМЪОВАРИИ ҲОСИЛ ВА ҲОСИЛНОКИИ ЗИРОАТҲО  
ДАР МИНТАҚАҲОИ ҶУМҲУРИИ ТОҶИКИСТОН**

**VI. ПОСЕВНАЯ ПЛОЩАДЬ, ВАЛОВОЙ СБОР И УРОЖАЙНОСТЬ  
СЕЛЬСКОХОЗЯЙСТВЕННЫХ КУЛЬТУР ПО РЕГИОНАМ РЕСПУБЛИКИ  
ТАДЖИКИСТАН**

Майдони умумии кишти зироатҳои кишоварзӣ дар хочагиҳои деҳқонӣ дар соли 2019	
Вся посевная площадь сельскохозяйственных культур в дехканских хозяйствах в 2019 году.....	66
Майдони кишти ғалладона дар хочагиҳои деҳқонӣ дар соли 2019	
Посевная площадь зерновых в дехканских хозяйствах в 2019 г.....	68
Майдони кишти гандум дар хочагиҳои деҳқонӣ дар соли 2019	
Посевная площадь пшеницы в дехканских хозяйствах в 2019 г.....	69
Майдони кишти чуворимакка дар хочагиҳои деҳқонӣ дар соли 2019	
Посевная площадь кукурузы в дехканских хозяйствах в 2019 г.....	70
Майдони кишти пахта дар хочагиҳои деҳқонӣ дар соли 2019	
Посевная площадь хлопчатника в дехканских хозяйствах в 2019 г.....	71
Майдони кишти картошка дар хочагиҳои деҳқонӣ дар соли 2019	
Посевная площадь картофеля в дехканских хозяйствах в 2019 г.....	72
Майдони кишти сабзавот дар хочагиҳои деҳқонӣ дар соли 2019	
Посевная площадь овощей в дехканских хозяйствах в 2019 г.....	73
Майдони кишти зироатҳои полизӣ дар хочагиҳои деҳқонӣ дар соли 2019	
Посевная площадь бахчевых культур в дехканских хозяйствах в 2019 г.....	74
Майдони боғҳо дар хочагиҳои деҳқонӣ дар соли 2019	
Площадь фруктовых насаждений в дехканских хозяйствах в 2019 г.....	75
Майдони ангур дар хочагиҳои деҳқонӣ дар соли 2019	
Площадь виноградных насаждений в дехканских хозяйствах в 2019 г.....	76
Истеҳсоли ғалладона дар хочагиҳои деҳқонӣ дар соли 2019	
Производство зерновых в дехканских хозяйствах в 2019 г.....	77
Истеҳсоли гандум дар хочагиҳои деҳқонӣ дар соли 2019	
Производство пшеницы в дехканских хозяйствах в 2019 г.....	78

Истеҳсоли чуворимакка барои дон дар хоҷагиҳои деҳқонӣ дар соли 2019	
Производство кукурузы на зерно в деҳканских хозияствах в 2019 г.....	79
Истеҳсоли пахта дар хоҷагиҳои деҳқонӣ дар соли 2019	
Производство хлопка - сырца в деҳканских хозияствах в 2019 г.....	80
Истеҳсоли картошка дар хоҷагиҳои деҳқонӣ дар соли 2019	
Производство картофеля в деҳканских хозияствах в 2019 г.....	81
Истеҳсоли сабзавот дар хоҷагиҳои деҳқонӣ дар соли 2019	
Производство овощей в деҳканских хозияствах в 2019 г.....	82
Истеҳсоли полизӣ дар хоҷагиҳои деқонӣ дар соли 2019	
Производство бахчевых в деҳканских хозияствах в 2019 г.....	83
Истеҳсоли мевагиҳо дар хоҷагиҳои деҳқонӣ дар соли 2019	
Производство фрутков в деҳканских хозияствах в 2019 г.....	84
Истеҳсоли ангур дар хоҷагиҳои деҳқонӣ дар соли 2019	
Производство винограда в деҳканских хозияствах в 2019 г.....	85
Ҳосилнокии ғалладона дар хоҷагиҳои деҳқонӣ дар соли 2019	
Урожайность зерновых в деҳканских хозияствах в 2019 г.....	86
Ҳосилнокии гандум дар хоҷагиҳои деҳқонӣ дар соли 2019	
Урожайность пшеницы в деҳканских хозияствах в 2019 г.....	87
Ҳосилнокии чуворимакка барои дон дар хоҷагиҳои деҳқонӣ дар соли 2019	
Урожайность кукурузы на зерно в деҳканских хозияствах в 2019 г.....	88
Ҳосилнокии пахта дар хоҷагиҳои деҳқонӣ дар соли 2019	
Урожайность хлопка - сырца в деҳканских хозияствах в 2019 г.....	89
Ҳосилнокии картошка дар хоҷагиҳои деҳқонӣ дар соли 2019	
Урожайность картофеля в деҳканских хозияств в 2019 г.....	90
Ҳосилнокии сабзавот дар хоҷагиҳои деҳқонӣ дар соли 2019	
Урожайность овощей в деҳканских хозияств в 2019 г.....	91
Ҳосилнокии полизиҳо дар хоҷагиҳои деҳқонӣ дар соли 2019	
Урожайность бахчевых в деҳканских хозияств в 2019 г.....	92
Ҳосилнокии мевагиҳо дар хоҷагиҳои деҳқонӣ дар соли 2019	
Урожайность фрутков в деҳканских хозияствах в 2019 г.....	93
Истеҳсоли ангур дар хоҷагиҳои деҳқонӣ дар соли 2019	
Производство винограда в деҳканских хозияств в 2019 г.....	94
<b>VII. ИСТЕҲСОЛИ МАҲСУЛОТИ КИШОВАРЗӢ ДАР ХОҶАГИҲОИ ДЕҲҚОНИЕ, КИ ДАР ОНҲО ЗАНҲО РОҲБРАНД ДАР СОЛҲОИ 2014 – 2019</b>	
<b>VII. ПРОИЗВОДСТВО ПРОДУКЦИИ СЕЛЬСКОГО ХОЗЯЙСТВА ПО ДЕХКАНСКИМ ХОЗЯЙСТВАМ, ВОЗГЛАВЛЯЮЩИМИ ЖЕНЩИНАМИ ЗА 2014 – 2019 гг.</b>	
Истеҳсоли ғалладона дар хоҷагиҳои деҳқонӣ, ки занҳо роҳбаранд	
Производство зерновых в деҳканских хозияствах, возглавляемыми женщинами.....	96

Истеҳсоли гандум дар хоҷагиҳои деҳқонӣ, ки занҳо роҳбаранд	
Производство пшеницы в деҳканских хозяйствах, возглавляемыми женщинами.....	98
Истеҳсоли пахта дар хоҷагиҳои деҳқонӣ, ки занҳо роҳбаранд	
Производство хлопка - сырца в деҳканских хозяйствах, возглавляемыми женщинами.....	100
Истеҳсоли картошка дар хоҷагиҳои деҳқонӣ, ки занҳо роҳбаранд	
Производство картофеля в деҳканских хозяйствах, возглавляемыми женщинами.....	102
Истеҳсоли сабзавот дар хоҷагиҳои деҳқонӣ, ки занҳо роҳбаранд	
Производство овощей в деҳканских хозяйствах, возглавляемыми женщинами.....	104
Истеҳсоли полизӣ дар хоҷагиҳои деҳқонӣ, ки занҳо роҳбаранд	
Производство бахчевых в деҳканских хозяйствах, возглавляемыми женщинами.....	106
Истеҳсоли мевагиҳо дар хоҷагиҳои деҳқонӣ, ки занҳо роҳбаранд	
Производство фруктов в деҳканских хозяйствах, возглавляемыми женщинами.....	108
Истеҳсоли ангур дар хоҷагиҳои деҳқонӣ, ки занҳо роҳбаранд	
Производство винограда в деҳканских хозяйствах, возглавляемыми женщинами.....	110
Ҳосилнокии ғалладона дар хоҷагиҳои деҳқонӣ, ки занҳо роҳбаранд	
Урожайность зерновых в деҳканских хозяйствах, возглавляемыми женщинами.....	112
Ҳосилнокии гандум дар хоҷагиҳои деҳқонӣ, ки занҳо роҳбаранд	
Урожайность пшеницы в деҳканских хозяйствах, возглавляемыми женщинами.....	113
Ҳосилнокии пахта дар хоҷагиҳои деҳқонӣ, ки занҳо роҳбаранд	
Урожайность хлопка - сырца в деҳканских хозяйствах, возглавляемыми женщинами.....	114
Ҳосилнокии картошка дар хоҷагиҳои деҳқонӣ, ки занҳо роҳбаранд	
Урожайность картофеля и зернобобовых в деҳканских хозяйствах, возглавляемыми женщинами	115
Ҳосилнокии сабзавот дар хоҷагиҳои деҳқонӣ, ки занҳо роҳбаранд	
Урожайность овощей в деҳканских хозяйствах, возглавляемыми женщинами.....	116
Ҳосилнокии полизӣ дар хоҷагиҳои деҳқонӣ, ки занҳо роҳбаранд	
Урожайность бахчевых в деҳканских хозяйствах, возглавляемыми женщинами.....	117
Ҳосилнокии мевагиҳо дар хоҷагиҳои деҳқонӣ, ки занҳо роҳбаранд	
Урожайность фруктов в деҳканских хозяйствах, возглавляемыми женщинами.....	118
Ҳосилнокии ангур дар хоҷагиҳои деҳқонӣ, ки занҳо роҳбаранд	
Урожайность винограда в деҳканских хозяйствах, возглавляемыми женщинами.....	119





**САРСУХАН**

Нишондиҳандаҳои гендерӣ оид ба фаъолияти хоҷагиҳои деҳқонӣ яке аз нишондиҳандаҳои муҳими иқтисодӣ ба ҳисоб меравад ва он ҳақиқати ҳол, принципҳои баробархуқуқии марду зан ва имкониятҳои баробарии фаъолияти марду занро дар соҳаи кишоварзӣ инъикос мекунад.

Қонуни Ҷумҳурии Тоҷикистон "Дар бораи кафолатҳои баробархуқуқии мардону занон ва имкониятҳои баробарии амалигардонии онҳо" аз 1 марти соли 2005 №89, инчунин Фармони Президенти Ҷумҳурии Тоҷикистон аз 3 декабри соли 1999 №5 "Дар бораи тадбирҳои баланд бардоштани мақоми зан дар ҷомеа" ва барномаи давлатии "Самтҳои асосии сиёсати давлат оид ба таъмини ҳуқуқи имкониятҳои баробарии мардон ва занон дар Ҷумҳурии Тоҷикистон барои солҳои 2001 - 2010" аз 8 августи соли 2001 №391 ҳуҷҷатҳои танзимкунандаи мақоми зан дар ҷомеа ба ҳисоб меравад. Ин маҷмӯаи оморӣ дар асоси Қарори Ҳукумати Ҷумҳурии Тоҷикистон аз 30 апрели соли 2004 №196 дар бораи ворид намудани иловаҳо ба барномаи давлатии "Самтҳои асосии сиёсати давлатӣ оид ба таъмини ҳуқуқи имкониятҳои баробарии мардон ва занон дар Ҷумҳурии Тоҷикистон барои солҳои 2001 - 2010" ва иловаи он ба қисми IV "Дастрасии қонони деҳот ба замин" қоркард ва таҳлил шудааст. Агенсии омори назди Президенти Ҷумҳурии Тоҷикистон мувофиқи қарори протоколи №2 маҷлиси Шӯрои Ҳамоҳангсозӣ оид ба лоиҳаи ЮНИФЕМ" Ислоҳот оид ба замин, қорӣ ва татбиқ намудани ҳуқуқи занҳо ба замин ва ба дигар боигариҳои иқтисодӣ" (банди 4), нишондиҳандаҳои гендериро барои ҳисоботҳои омории соҳаи кишоварзӣ қор карда баромад. Дар натиҷа ба шаш шаклҳои ҳисоботи омории соҳаи кишоварзӣ тағйирот ворид кард, ки он мавқеи қонони деҳотро дар рафти ислоҳот оид ба замин нишон медиҳад.

Шумораи хоҷагиҳои деҳқонии амалкунанда ба 01.01. соли 2020 -ум 171915 ададро ташкил намуд. Дар соли 2019-ум 38010 хоҷагии деҳқониро занҳо роҳбарӣ карданд, ки 22,1 фоизи шумораи умумиро ташкил менамояд. Ин шумора тамоюли афзоиш дошта, соли 2019-ум нисбат ба соли 2014-ум 2,7 баробар афзудааст. Аммо, дар шароити имрӯза дар ҷумҳурӣ барои занҳо дар соҳаҳои иқтисодӣ, алаҳусус дар шугли меҳнати музди маошаш баланд, моликият, соҳиб шудан ба қитъаи замин ва дигар маҳдудиятҳо мушоҳида мегардад. Ғайр аз ин, ба фаъолияти занҳо дар хоҷагиҳои деҳқонӣ проблемаҳои зерини умумӣ низ таъсири манфӣ мерасонанд, ки яке аз омилҳои боз доштани тараккиёт дар самти соҳибқорӣ дар

**ПРЕДИСЛОВИЕ**

Гендерные показатели в производственной деятельности дежканских хозяйств являются одними из основных показателей, которые отражают основные принципы равенства мужчин и женщин, равные возможности мужчин и женщин в сельскохозяйственном секторе.

Закон Республики Таджикистан «О государственных гарантиях равноправия мужчин и женщин и равных возможностей их реализации» №89 от 1 марта 2005 года, Указы Президента Республики Таджикистан от 3 декабря 1999 года «О мерах по повышению роли женщины в обществе» и Государственной программы «Основные направления государственной политики по обеспечению равных прав и возможностей мужчин и женщин в Республике Таджикистан на 2001 – 2010 годы» №391 являются основными документами, регулирующими роль женщин в обществе. Данный статистический сборник подготовлен в соответствии с Постановлением Правительства Республики Таджикистан от 30 апреля 2004 года №196 «О внесении дополнений в Государственную Программу «Основные направления Государственной политики по обеспечению равных прав и возможностей мужчин и женщин в Республике Таджикистан на 2001 – 2010 годы», дополнения в разделе IV следующего содержания: «Доступ сельских женщин к земле». Агентство по статистике при Президенте Республики Таджикистан, согласно протокольному решению №2 заседания Координационного Совета по Проекту ЮНИФЕМ «Земельные реформы прав женщин на землю и другие экономические ресурсы» (пункт №4), гендерным показателям для отчетов по сельскому хозяйству отражающих ход земельных реформ, а также роли и места сельских женщин в сельском хозяйстве, было пересмотрено шесть статистических форм отчетности по статистике сельского хозяйства.

Количество действующих фермерских хозяйств на 01.01.2020 года составило 171915 единиц. Количество дежканских хозяйств возглавляемые женщинами в 2019 году, составило - 38010 единиц, или 22,1% к общей численности дежканских хозяйств. Число дежканских хозяйств с каждым годом растет. По сравнению с 2014 годом их число увеличилось в 2,7 раза. Современный статус женщин в Таджикистане несет в себе значительные ограничения по сравнению со статусом мужчин в различных областях социально экономической жизни, особенно доступа к высокооплачиваемому труду, собственности, землепользованию, владению земельными участками. Кроме того, негативно влияют на возможность и активность женщин в дежканских хозяйствах и общие проблемы,

соҳаи кишоварзӣ мебошад:

-мунтазам болоравии нархи техника, олотҳои кишоварзӣ, сӯзишворӣ ва дигар маводҳои зарурӣ;

-тараққиёти пасти шабакаи иттилоотӣ, миёнаравии муосир барои фуруши маҳсулоти кишоварзӣ;

-тараққиёти сусти механизми дастгирии молиявӣ-қарзӣ ва суғурта ба хоҷагиҳои деҳқонӣ;

-сатҳи пасти тахассусии мутахассисони соҳибкори деҳот.

Ҳамин тавр, барои васеъ намудани имкониятҳои иқтисодӣ ва муҳайё намудани баробарии имкониятҳои мардон ва занон нисбат ба моликияти шахсӣ бо назардошти замин зарур аст:

-баланд бардоштани савияи дониши ҳуқуқии занҳо;

-фароҳам овардани шароити мусоид (сабук) барои гирифтани қарзҳои хурд ва имтиёзнок барои занҳо;

-тараққиёти шабакаҳои ахборотӣ - миёнаравӣ дар маҳалҳо оиди фуруши маҳсулоти истеҳсолнамудаи занҳо дар хоҷагиҳои оилавӣ;

-гузаронидани тадқиқотҳо ва мониторинги доимӣ, проблемаҳо оиди нишондиҳандаҳои нобаробарии гендерӣ.

Дар маҷмӯаи омории мазкур нишондиҳандаҳои хоҷагиҳои деҳқонӣ ва фаъолияти истеҳсолии хоҷагиҳои, ки дар онҳо занҳо роҳбаранд, дар соли 2019 ва дар муқоиса ба солҳои 2014 - 2018 оварда шудаанд.

сдерживающие развитие сельского предпринимательства:

-систематический рост цен на сельскохозяйственную технику, горюче - смазочные материалы и прочее сырье и ресурсы;

-неразвитость цивилизованной информационно посреднической сети для сбыта сельскохозяйственной продукции;

-неразвитость механизмов финансово-кредитной поддержки и страхования деҳқанских хозяйств;

-низкий уровень профессиональной подготовленности сельских предпринимателей.

Таким образом, для расширения экономических возможностей и обеспечения равного доступа мужчин и женщин к владению собственности, включая землю, необходимо:

-повышение информированности женщин об их экономических правах;

-облегчение доступа к кредитам, развитие системы микрокредитования для женщин;

-развитие на местах информационно-посреднической сети для сбыта сельскохозяйственной продукции, надомного труда женщин;

-проведение исследований и регулярного мониторинга проблем гендерного неравенства.

В настоящем сборнике приведены основные показатели развития деҳқанских хозяйств и деятельность хозяйств, которые возглавляют женщины за 2019 год и сравнительные данные за 2014 - 2018 годы.

### Тавсифи ҷуғрофӣи Тоҷикистон

Тоҷикистон дар Ҷанубу Шарқи Осиёи Миёна ҷой гирифтааст. Масоҳати умумии он 141,4 ҳаз. км, мураббаъро ташкил медиҳад. Пойтахти Ҷумҳурии Тоҷикистон шаҳри Душанбе мебошад.

Тоҷикистон дар ғарб ва шимол бо Ҷумҳурии Ўзбекистон - 910 км, Қирғизистон - 630 км, дар ҷануб бо Афғонистон - 1030 км, дар шарқ бо Чин - 430 км ҳамсарҳад мебошад. Дарозии умумии сарҳад 3000 км аст. Тоҷикистон мамлақати кӯҳсор аст, ки баландии мутлақи кӯҳҳои он аз 300 то 7495 метр мерасад. 93 фоизи масоҳати онро кӯҳҳо ташкил медиҳанд, ки онҳо ба силсила кӯҳҳои баландтарини Осиёи Миёна, Тён - Шон ва Помир тааллуқ доранд.

Иклимаш хушк аст. Дар моҳи январ ҳарорати ҳаво аз +22 дараҷа (дар ноҳияи Панҷ) то - 61 дараҷа (дар Булункул), дар моҳи июл ҳарорати ҳаво аз - 8 дараҷа (дар Булункул), то + 49 дараҷа (дар ноҳияи Панҷ) тағйир меёбад.

Аз ҷиҳати захираи обӣ Ҷумҳурии Тоҷикистон дар байни мамлақатҳои ИДМ, баъди Русия, ҷои дуюмро ишғол менамояд.

Манбаи асосии об пирияхҳо мебошанд. Системаи бузургтарини пирияхҳо Помир мебошад, ки масоҳати яхбандии он дар ҳудуди ИДМ ба 8041 км мураббаъ мерасад. Дар Помир 1085 пириях ба қайд гирифта шудааст.

Ҷумҳурии Тоҷикистон аз кӯл бой аст. Сатҳи обии онҳо 1005 км мураббаъро ишғол менамояд, ки тақрибан ба як фоизи ҳудуди Ҷумҳури баробар аст. Масоҳати 22 кӯл 625 км мураббаъро ишғол мекунад.

Дарёҳои асосӣ: Сир, Ому ва Зарафшон мебошанд.

Асоси энергетикиро НОБ-ҳои Варзоб, Қайроқум, Сарбанд, Норақ, Сангтуда-1, Сангтуда 2, Бойғозӣ ташкил мекунанд.

Дар Тоҷикистон набототи биёбонӣ, даштӣ, баландкӯҳӣ, марғзорӣ мерӯяд.

### Географическая характеристика Республики Таджикистан

Таджикистан находится на Юго-Востоке Средней Азии, общая площадь составляет 141,4 тыс. кв. км, столица – г. Душанбе.

Таджикистан граничит на западе и севере с республиками Узбекистан - 910 км, Кыргызстан - 630 км., на юге с Афганистаном – 1030 км., на востоке с Китаем - 430 км. Общая протяженность границ 3000 км. Таджикистан по характеру поверхности - типично горная страна с отметками абсолютных высот от 300 до 7495 метров, 93 процента ее территории занимают горы, относящиеся к высочайшим горным системам Средней Азии, Тянь - Шанской и Памирской.

Климат континентальный с температурой в январе от плюс 22 градуса (Пяндж) до минус 61 градусов (озеро Булункул) в июле - от минус 8 градусов (озеро Булункул) до плюс 49 градусов (Пяндж).

По гидроресурсам Республика Таджикистан занимает второе место в СНГ, после России.

Основными водосборниками являются ледники. Самой крупной ледниковой системой является Памир, площадь оледенения которого, в пределах СНГ, равна 8041 кв. км. Число зарегистрированных ледников на Памире составляет 1085.

Республика Таджикистан богата озерами. Водная поверхность их занимает 1005 кв. км., что составляет примерно один процент территории республики. Площадь 22 озер занимает 625 кв. км.

Главные реки: Сыр-Дарья, Аму-Дарья, Зарафшон.

Основу энергетики составляют ГЭС: Варзобская, Кайраккумская, Головная, Нурекская, Сангтуда-1, Сангтуда-2, Байпазинская.

Растительность Таджикистана пустынная, степная, высокогорная, луговая.



**I. ШУМОРАИ КОРХОНАҲОИ КИШОВАРЗӢ ВА  
ХОЧАГИҲОИ ДЕҲҚОНӢ ДАР ҶУМҲУРИӢ**

**I. ЧИСЛО СЕЛЬСКОХОЗЯЙСТВЕННЫХ  
ПРЕДПРИЯТИЙ И ДЕХКАНСКИХ ХОЗЯЙСТВ  
ПО РЕСПУБЛИКЕ**

**ШУМОРАИ КОРХОНАҲОИ КИШОВАРӢ ВА  
ХОЧАГИҲОИ ДЕҲҚОНӢ ДАР ҶУМҲУРИИ ТОҶИКИСТОН  
ЧИСЛО СЕЛЬХОЗПРЕДПРИЯТИЙ И ДЕХКАНСКИХ  
ХОЗЯЙСТВ В РЕСПУБЛИКЕ ТАДЖИКИСТАН**

адад – единица

Солҳо	Корхонаҳои кишоварзӣ				Ҳочагиҳои Деҳқонӣ  <i>Деҳканские хозяйства</i>
	<i>Сельхозпредприятия</i>				
	Ҳамагӣ <i>Всего</i>	аз он ҷумла – тои числе:			
<i>Колхозҳо</i> <i>Колхозы</i>		<i>Совхозҳо</i> <i>Совхозы</i>	<i>Муассисаҳои байниҳочагӣ Межхозяйственные предприятия</i>		
1999	622	316	298	8	9293
2000	310	207	95	8	12639
2001	433	264	163	6	111934
2002	343	185	152	6	14783
2003	323	169	148	6	16431
2004	205	80	120	8	19416
2005	61	12	46	3	23101
2006	59	16	41	2	24901
2007	32	14	18	-	25180
2008	8	1	7	-	30842
2009	6	1	5	-	37966
2010	6	1	5	-	51372
2011	-	-	-	-	58313
2012	-	-	-	-	73806
2013	-	-	-	-	87594
2014	-	-	-	-	108035
2015	-	-	-	-	123379
2016	-	-	-	-	145107
2017	-	-	-	-	164631
2018	-	-	-	-	172668
2019	-	-	-	-	171975

**ТАҒЙИРОТҲО ОИДИ ШУМОРАИ**

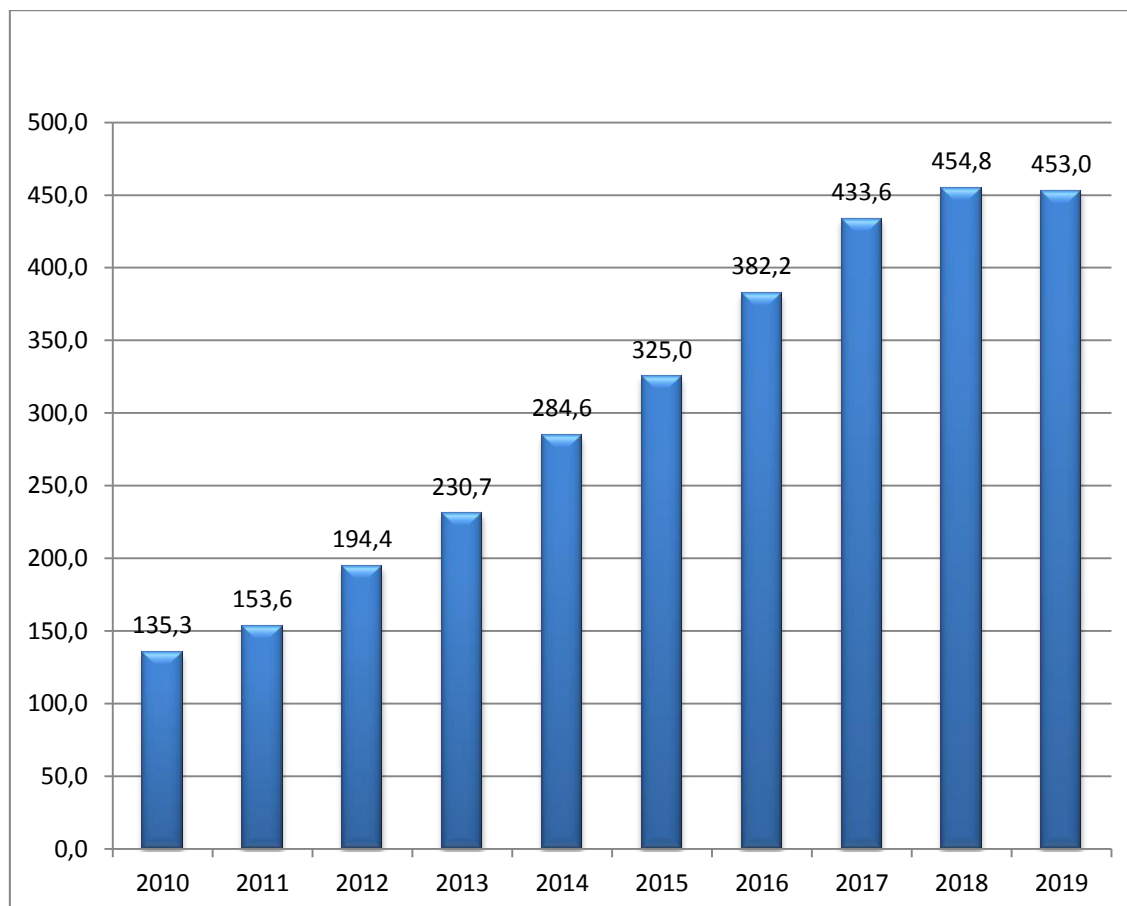
**ХОЧАГИҲОИ ДЕҲҚОНӢ АЗ СОЛИ 2009 ТО СОЛИ 2019**

(2009= 100%)

**ИЗМЕНЕНИЯ ЧИСЛЕННОСТИ**

**ДЕХКАНСКИХ ХОЗЯЙСТВ С 2009 ПО 2019 гг.**

(2009= 100%)







**II. НИШОНДИҲАНДАҲО ОИДИ ИСТИФОДАИ ЗАМИН**  
**Маълумоти Кумитаи давлатии идораи замин ва геодезии**  
**Ҷумҳурии Тоҷикистон**

**II. ПОКАЗАТЕЛИ ИСПОЛЬЗОВАНИЯ ЗЕМЕЛЬНЫХ**  
**УГОДИЙ**

**По данным Государственного комитета по землеустройству**  
**и геодезии Республики Таджикистан**

**ЗАМИНҲОИ ИСТИФОДАИ КИШОВАРЗӢ**  
**Маълумоти Кумитаи давлатии идораи замин ва геодезии**  
**Ҷумҳурии Тоҷикистон**

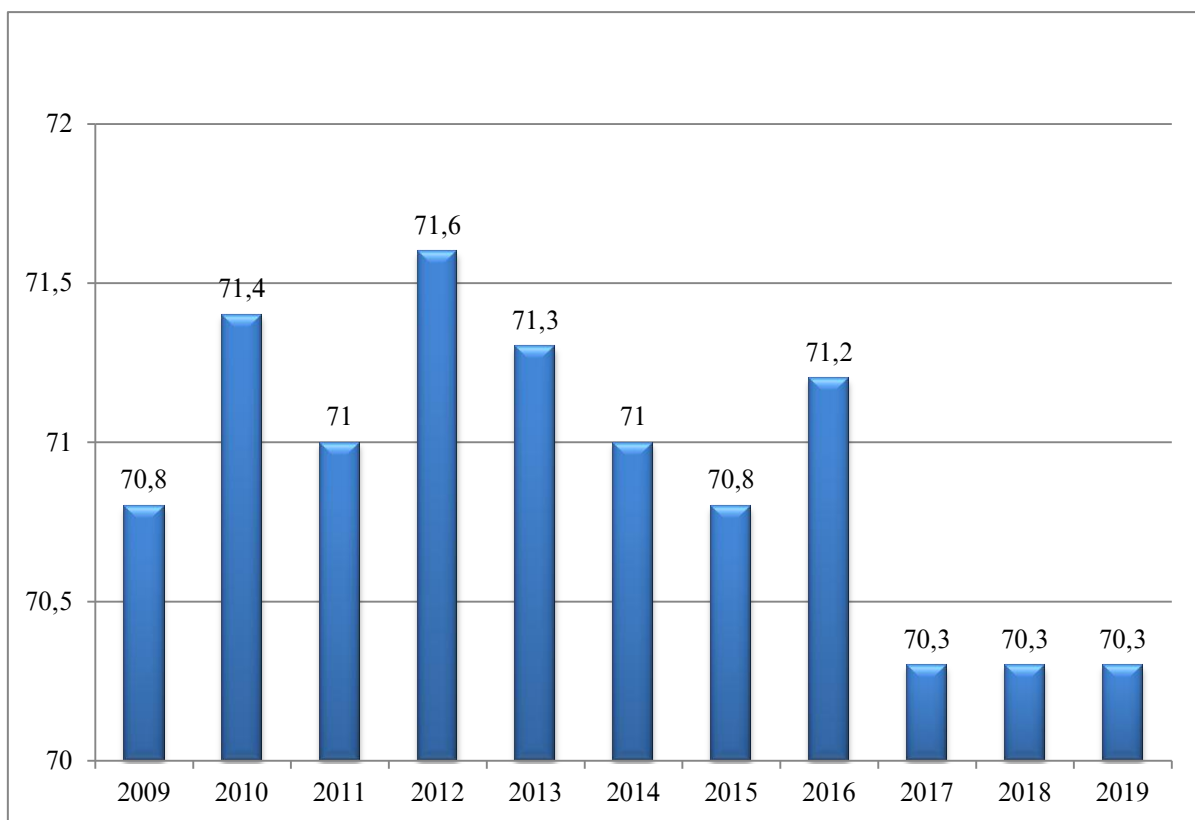
**СЕЛЬХОЗУГОДИЯ**  
**По данным Государственного комитета по землеустройству и**  
**геодезии Республики Таджикистана**

(ҳаз. га – тыс. га)			
Солҳо	Ҳамагӣ	аз он ҷумла дар хоҷагиҳои деҳқонӣ	Хоҷагиҳои деҳқонӣ нисбати масоҳати умумии замини кишоварзии ҳамаи категорияҳо, бо фоиз
Годы	Всего	в том числе в деханских хозяйствах	Деҳқанские хозяйства к Общей площади сельхозугодий в %
1999	4127,0	859,6	20,8
2000	4126,5	1395,5	33,8
2001	4054,1	1581,9	39,0
2002	4066,2	1688,1	41,5
2003	3916,9	1973,9	50,4
2004	3921,0	2251,1	57,4
2005	3864,6	2380,6	61,6
2006	3829,5	2412,3	63,0
2007	3764,8	2561,2	68,0
2008	3780,2	2610,4	69,1
2009	3750,6	2655,8	70,8
2010	3746,0	2682,7	71,4
2011	3695,2	2624,7	71,0
2012	3614,7	2589,4	71,6
2013	3617,6	2580,8	71,3
2014	3604,6	2558,3	71,0
2015	3612,0	2557,1	70,8
2016	3638,5	2591,4	71,2
2017	3658,2	2571,9	70,3
2018	3669,4	2581,2	70,3
2019	3674,1	2583,7	70,3

**ҲИССАИ ЗАМИНҲОИ ИСТИФОДАИ КИШОВАРЗИИ ХОЧАГИҲОИ  
ДЕҲҚОНӢ НИСБАТИ МАСОҲАТИ УМУМИИ ЗАМИНИ КИШОВАРЗИИ  
ҲАМАИ КАТЕГОРИЯҲО ДАР СОЛҲОИ 2009 - 2019**

**УДЕЛЬНЫЙ ВЕС ПЛОЩАДИ СЕЛЬХОЗУГОДИЙ, ЗАКРЕПЛЕННЫХ ЗА  
ДЕХКАНСКИМИ ХОЗЯЙСТВАМИ В ОБЩЕЙ ПЛОЩАДИ СЕЛЬХОЗУГОДИЙ ВСЕХ  
КАТЕГОРИЙ ЗА 2009 – 2019 гг.**

(бо фоиз – в процентах)



**ЗАМИНИ КОРАМ**  
Маълумоти Кумитаи давлатии идораи замин ва геодезии  
Ҷумҳурии Тоҷикистон

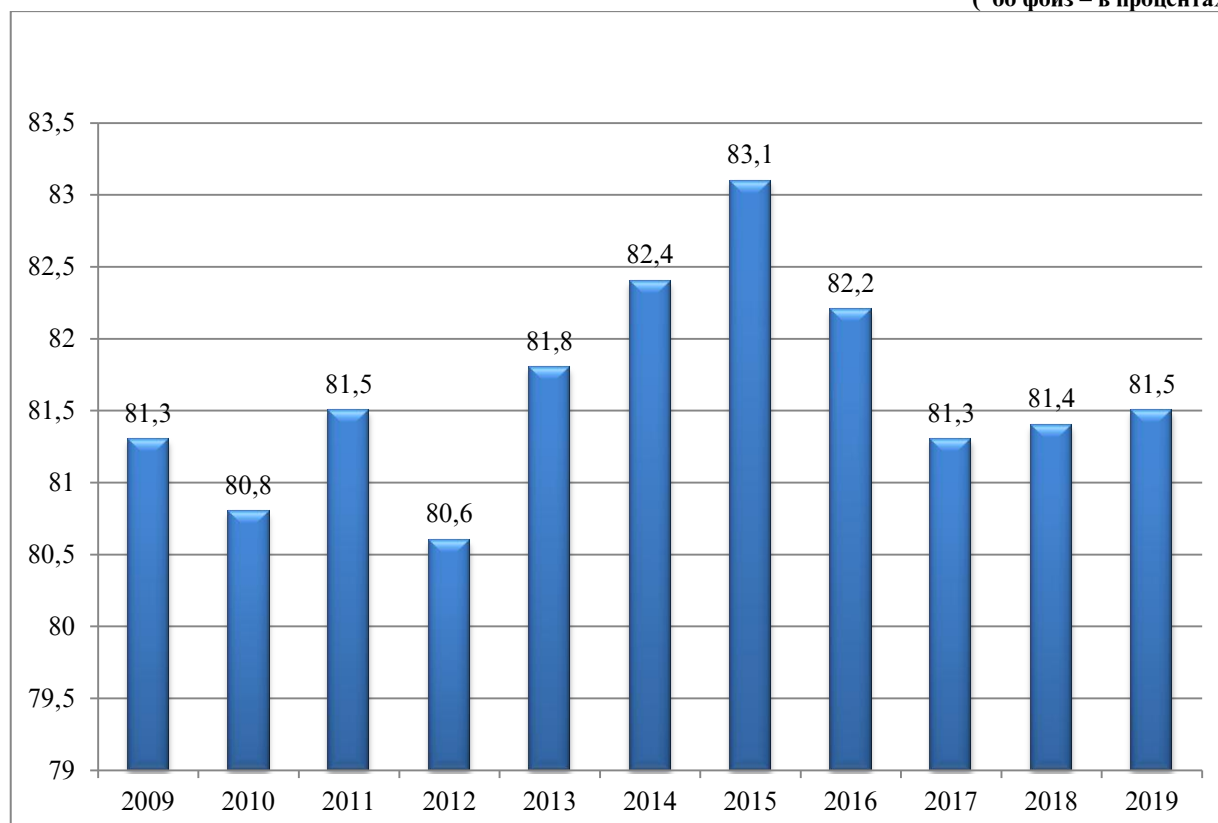
**ПЛОЩАДЬ ПАШНИ**  
По данным Государственного комитета по землеустройству и геодезии  
Республики Таджикистана

Солҳо	Ҳамагӣ	аз он ҷумла дар хоҷагиҳои деҳқонӣ	( ҳаз. га – тыс. га )
			Хоҷагиҳои деҳқонӣ нисбати заминҳои истифодаи кишоварзӣ, бо ғоиз
Годы	Всего	в том числе в деханских хозяйствах	Деханские хозяйства к общей площади сельхозугодий в %
1999	735,2	144,6	19,7
2000	730,1	227,7	31,2
2001	731,1	293,1	40,1
2002	731,2	315,8	43,2
2003	713,9	392,6	55,0
2004	718,0	465,9	64,9
2005	709,0	508,1	71,7
2006	715,0	528,9	74,0
2007	697,0	541,7	77,6
2008	699,8	549,0	78,5
2009	687,3	559,0	81,3
2010	685,4	553,7	80,8
2011	666,1	543,0	81,5
2012	673,3	543,0	80,6
2013	658,4	538,3	81,8
2014	655,6	540,1	82,4
2015	653,2	543,0	83,1
2016	650,6	535,1	82,2
2017	657,3	534,6	81,3
2018	659,0	536,4	81,4
2019	663,9	541,0	81,5

**МАСОҲАТИ ЗАМИНИ ҚОРАМИ ХОЧАГИҲОИ ДЕҲҚОНӢ АЗ РӯИ  
СЕРТИФИКАТИ ЗАМИН, НИСБАТИ ЗАМИНҲОИ  
ШУДГОРШАВАНДАИ ҲАМАИ КАТЕГОРИЯҲО ДАР СОЛҲОИ 2009 - 2019**

**УДЕЛЬНЫЙ ВЕС ПАШНИ СЕРТИФИЦИРОВАННЫЙ ЗА ДЕХКАНСКИМИ  
ХОЗЯЙСТВАМИ В ОБЩЕЙ ПЛОЩАДИ ЗЕМЛЕПОЛЬЗОВАТЕЛЕЙ ВСЕХ  
КАТЕГОРИЙ ХОЗЯЙСТВ ЗА 2009 – 2019 гг**

( бо фоиз – в процентах)



**МАСОҲАТИ ЗАМИНИ НИҶОЛҲОИ БИСЁРСОЛА**  
**Маълумоти Кумитаи давлатии идораи замин ва геодезии**  
**Ҷумҳурии Тоҷикистон**

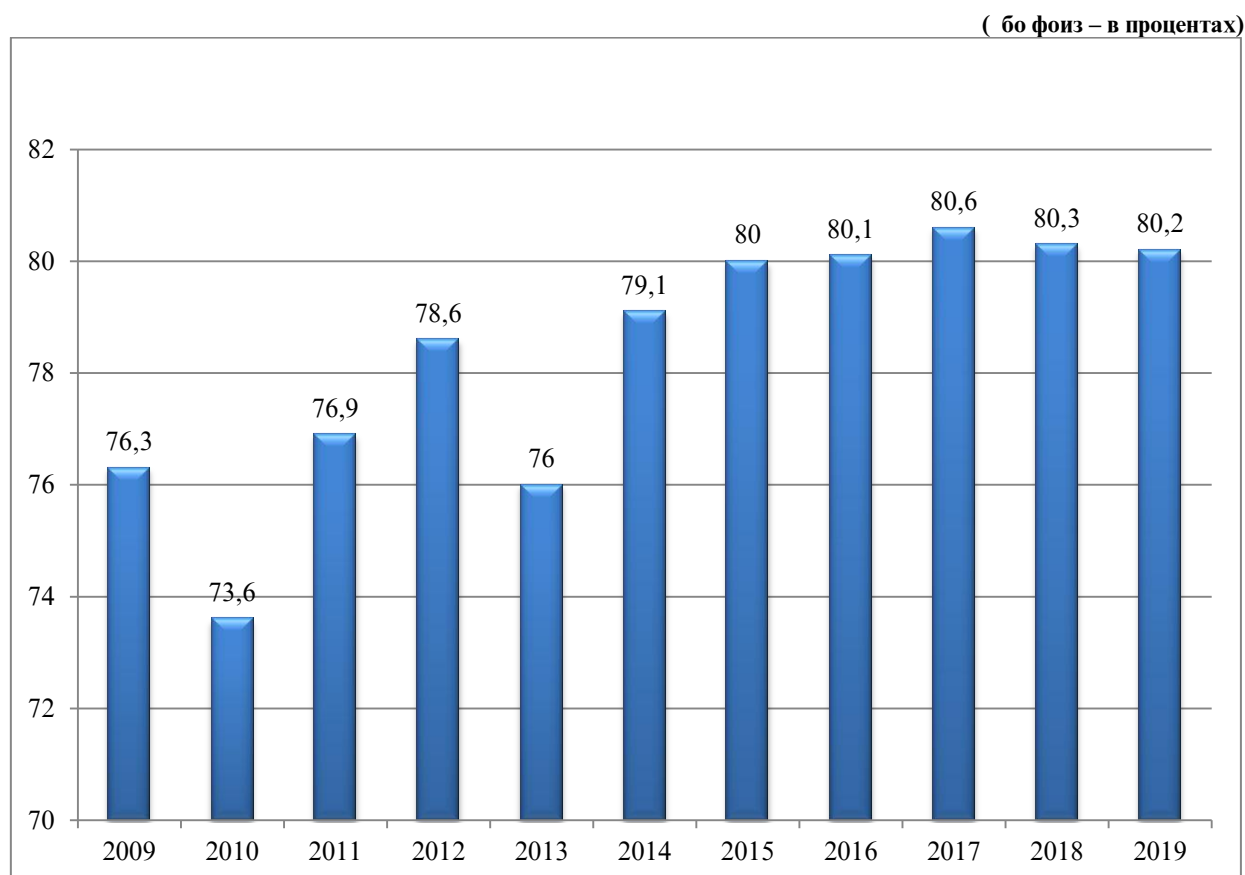
**ПЛОЩАДЬ МНОГОЛЕТНИХ НАСАЖДЕНИЯ**  
**По данным Государственного комитета по землеустройству и**  
**геодезии Республики Таджикистана**

(ҳаз. га – тыс. га)

Солҳо	Ҳамагӣ	аз он ҷумла	Ҳоҷагиҳои деҳқонӣ
		дар ҳоҷагиҳои деҳқонӣ	нисбати заминҳои истифодаи кишоварзӣ, бо фоиз
Годы	Всего	в том числе в деҳқанских хозяйствах	Деҳқанские хозяйства к общей площади сельхозугодий, в %
1999	98,1	21,7	22,1
2000	98,1	28,1	28,6
2001	98,2	34,8	35,4
2002	98,6	37,1	37,6
2003	98,4	51,3	52,1
2004	98,6	59,8	60,6
2005	97,4	66,9	68,7
2006	98,7	71,1	72,0
2007	100,7	73,3	72,8
2008	102,3	76,7	75,2
2009	104,9	80,1	76,3
2010	120,7	88,8	73,6
2011	121,0	93,0	76,9
2012	126,5	99,4	78,6
2013	131,8	100,2	76,0
2014	137,0	108,4	79,1
2015	140,4	112,3	80,0
2016	144,4	115,7	80,1
2017	148,2	119,4	80,6
2018	150,9	121,1	80,3
2019	152,8	122,6	80,2

**ҲИССАИ ЗАМИНҲОИ НИҲОЛҲОИ БИСЁРСОЛАИ ҲОЧАГИҲОИ  
ДЕҲҚОНӢ НИСБАТ БА МАСОҲАТИ УМУМИИ ЗАМИНҲОИ  
БИСЁРСОЛАИ ҲАМАИ КАТЕГОРИЯҲО ДАР СОЛҲОИ 2009 – 2019**

**УДЕЛЬНЫЙ ВЕС ПЛОЩАДЕЙ МНОГОЛЕТНИХ НАСАЖДЕНИЙ  
В ДЕХКАНСКИХ ХОЗЯЙСТВАХ К ОБЩЕЙ ПЛОЩАДИ  
МНОГОЛЕТНИХ НАСАЖДЕНИЙ ВСЕХ КАТЕГОРИЙ ЗА 2009 – 2019 гг**







**III. ҲАҶМИ УМУМИИ МАҲСУЛОТИ КИШОВАРЗӢ  
ДАР ҲАМАИ КАТЕГОРИЯҲОИ ҲОҶАГИҲО**

**III. ОБЩИЙ ОБЪЁМ ПРОДУКЦИИ СЕЛЬСКОГО  
ХОЗЯЙСТВА ВО ВСЕХ КАТЕГОРИЯХ ХОЗЯЙСТВ**

**ҲАҚМИ УМУМИИ МАҲСУЛОТИ КИШОВАРЗӢ ДАР ҲАМАӢ  
КАТЕГОРИЯҲОӢ ХОҶАГИҲО ДАР СОЛИ 2019  
(бо нархҳои ҷорӣ)**

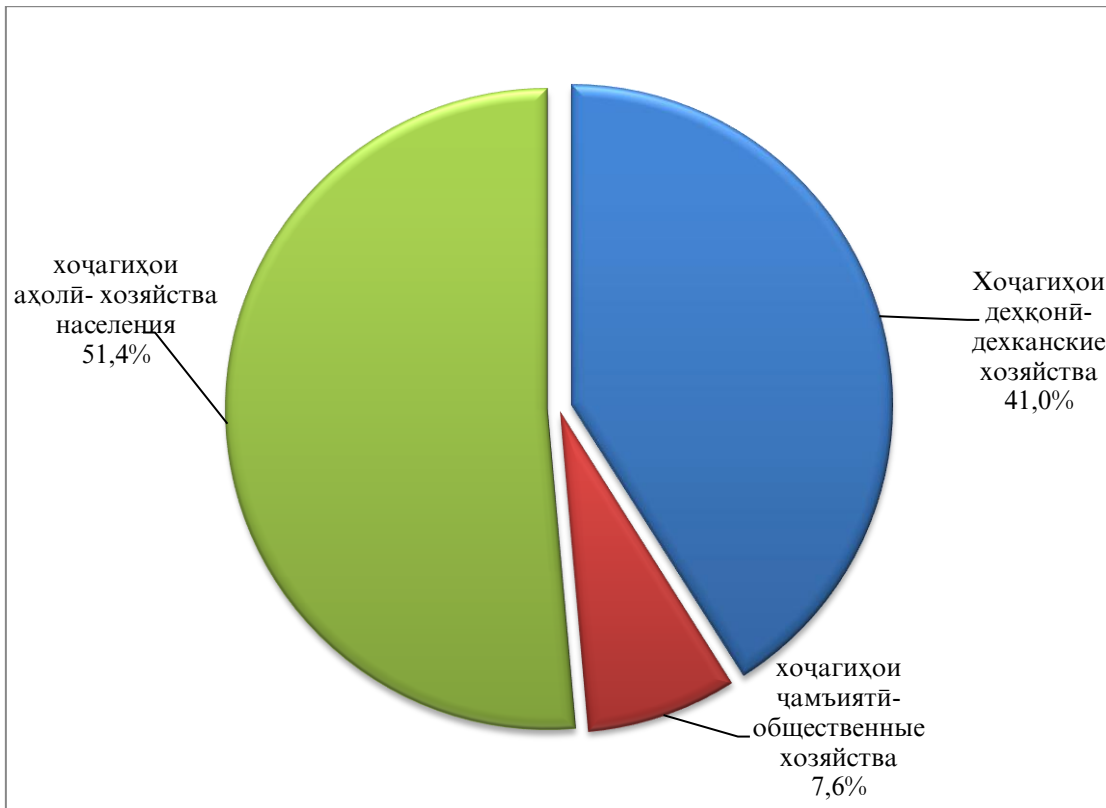
**ОБЩИЙ ОБЪЕМ ПРОДУКЦИИ СЕЛЬСКОГО ХОЗЯЙСТВА ВО ВСЕХ  
КАТЕГОРИЯХ ХОЗЯЙСТВ В 2019 ГОДУ  
(в текущих ценах)**

ҳазор сомонӣ – тысяч сомони

	Ҳамагӣ	аз он ҷумла:			Ҳиссаи хоҷаги- ҳои деҳқонӣ дар ҳақми умумӣ, фоиз	Удельный вес деҳқонских хазияств в общем объеме, %
		хоҷагиҳои ҷамъиятӣ	хоҷагиҳои аҳоли	хоҷагиҳои деҳқонӣ		
Всего		общест- венные хазияства	хазияства населения	деҳқонские хазияства		
<b>Ҷумҳурии Тоҷикистон</b>	<b>27750441</b>	<b>2101525</b>	<b>14269921</b>	<b>11378995</b>	<b>41,0</b>	<b>Республика Таджикистан</b>
<b>ВМКБ</b>	529136	4943	352535	171658	32,4	<b>ГБАО</b>
<b>ВИЛОЯТИ Суғд</b>	8091658	1090807	3504461	3496389	43,2	<b>Согдийская область</b>
<b>ВИЛОЯТИ Хатлон</b>	14467871	601074	7851012	6015785	41,6	<b>Хатлонская область</b>
<b>НТҶ</b>	4661776	404701	2561913	1695163	36,4	<b>РРП</b>
Турсунзода	606075	29511	256863	319701	52,7	Турсунзаде
Ҳисор	675075	103003	329724	242348	35,9	Гиссар
Шаҳринав	303754	54053	139785	109916	36,2	Шаҳринавский
Рӯдакӣ	632206	20695	416337	195175	30,9	Рудаки
Варзоб	101256	3093	80061	18103	17,9	Варзобский
Ваҳдат	737104	92846	384867	259392	35,2	Ваҳдат
Файзобод	231853	55554	93143	83155	35,9	Файзабадский
Нуробод	192040	6043	121182	64815	33,8	Нурабадский
Сангвор	147319	1909	82306	63103	42,8	Сангворский
Рашт	445362	5567	305136	134659	30,2	Раштский
Тоҷикобод	186477	11493	131087	43897	23,5	Таджикабадский
Лахш	338185	19975	175391	142819	42,2	Ляхшский
Роғун	65070	959	46031	18080	27,8	Роғун

**ҲИССАИ ҲОЧАГИҲО ДАР  
ҲАҶМИ УМУМИИ ИСТЕҲСОЛИ МАҲСУЛОТИ КИШОВАРЗӢ  
ДАР СОЛИ 2019**

**ДОЛЯ ХОЗЯЙСТВ В ОБЩЕМ  
ОБЪЕМЕ ПРОИЗВОДСТВА ПРОДУКЦИИ СЕЛЬСКОГО ХОЗЯЙСТВА  
В 2019 ГОДУ**



**ҲАҚМИ МАҲСУЛОТИ РАСТАНИПАРВАРИ ДАР ҲАМАИ  
КАТЕГОРИЯҲОИ ҲОҶАГИҲО ДАР СОЛИ 2019**  
(бо нархҳои ҷорӣ)

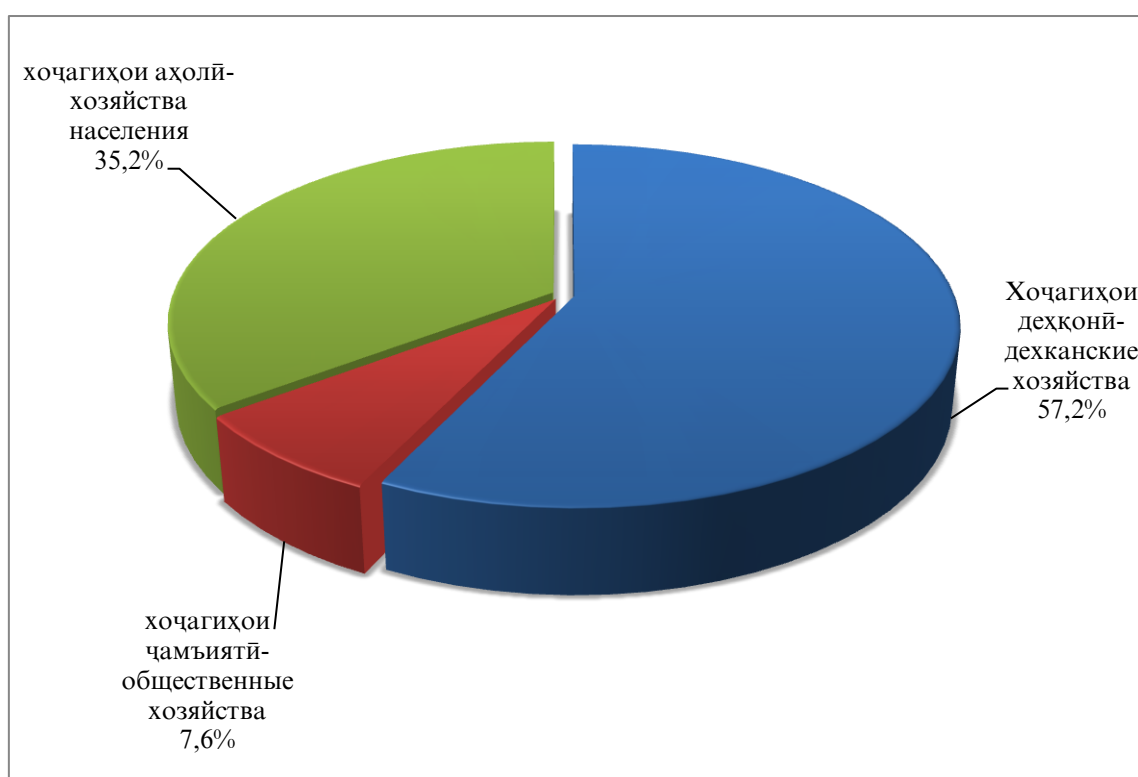
**ОБЪЕМ ПРОДУКЦИИ РАСТЕНИЕВОДСТВА ВО ВСЕХ  
КАТЕГОРИЯХ ХОЗЯЙСТВ В 2019 ГОДУ**  
(в текущих ценах)

ҳазор сомонӣ – тысяч сомони

	Ҳамагӣ	аз он ҷумла:			Ҳиссаи хоҷаги- ҳои деҳқонӣ дар ҳаҷми умумӣ, фоиз	
		хоҷагиҳои ҷамъиятӣ	хоҷагиҳои аҳолий	хоҷагиҳои деҳқонӣ		
	Всего	общес- твенные хозяйства	хозяйства населения	деҳқанские хозяйства	Удельный вес деҳқанских хозяйств в общем объеме, %	
<b>Ҷумҳурии Тоҷикистон</b>	<b>19279674</b>	<b>1458572</b>	<b>6785661</b>	<b>11035441</b>	<b>57,2</b>	<b>Республика Таджикистан</b>
<b>ВМКБ</b>	279848	4459	109340	166049	59,3	<b>ГБАО</b>
<b>ВИЛОЯТИ Сӯғд</b>	5728504	683820	1640158	3404526	59,4	<b>Согдийская область</b>
<b>ВИЛОЯТИ Хатлон</b>	10189840	558035	3822791	5809014	57,0	<b>Хатлонская область</b>
<b>НТҶ</b>	3081482	212258	1213372	1655852	53,7	<b>РРП</b>
Турсунзода	469308	20935	129702	318671	67,9	Турсунзаде
Ҳисор	501330	69709	190624	240997	48,1	Гиссар
Шаҳринав	230191	33603	87911	108677	47,2	Шаҳринавский
Рӯдакӣ	390429	9873	193199	187357	48,0	Рудаки
Варзоб	45047	2066	27275	15706	34,9	Варзобский
Ваҳдат	410276	23152	135775	251349	61,3	Ваҳдат
Файзобод	112685	9977	28321	74387	66,0	Файзабадский
Нуробод	107628	5220	37919	64489	59,9	Нурабадский
Сангвор	90111	1718	27161	61232	68,0	Сангворский
Рашт	300856	5190	163386	132280	44,0	Раштский
Тоҷикобод	112900	11163	59005	42732	37,8	Таджикабадский
Лахш	281654	18701	121735	141218	50,1	Ляхшский
Роғун	29068	951	11359	16758	57,7	Роғун

**ҲИССАИ ҲОЧАГИҲО ДАР  
ҲАҚМИ ИСТЕҲСОЛИ МАҲСУЛОТИ РАСТАНИПАРВАРӢ  
ДАР СОЛИ 2019**

**ДОЛЯ ХОЗЯЙСТВ В  
ОБЪЕМЕ ПРОИЗВОДСТВА ПРОДУКЦИИ РАСТЕНИЕВОДСТВА  
В 2019 ГОДУ**



**ҲАЧМИ МАҲСУЛОТИ ЧОРВОДОРӢ ДАР ҲАМАӢ  
КАТЕГОРИЯҲОӢ ХОҶАГИҲО ДАР СОЛИ 2019  
(бо нархҳои қорӣ)**

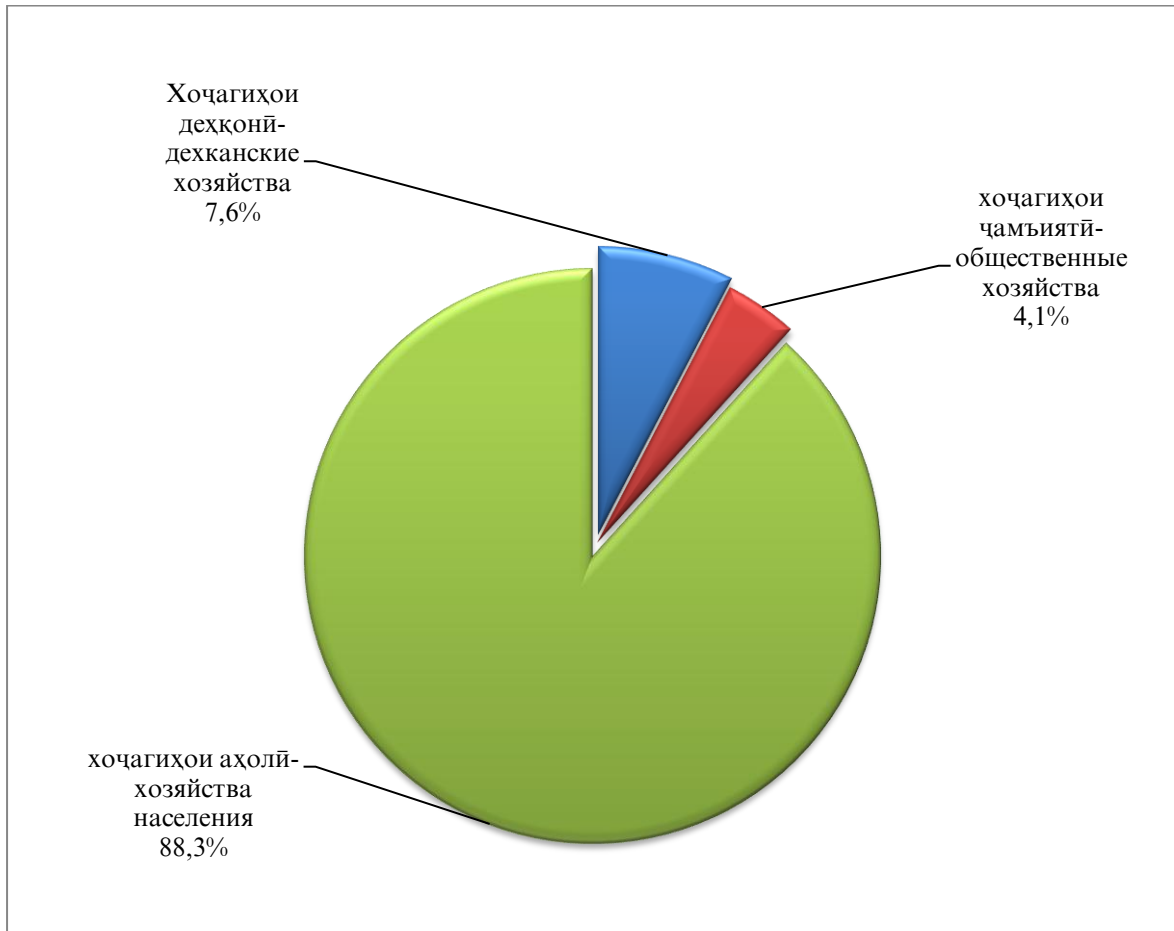
**ОБЪЕМ ПРОДУКЦИИ ЖИВОТНОВОДСТВА ВО ВСЕХ  
КАТЕГОРИЯХ ХОЗЯЙСТВ В 2019 ГОДУ  
(в текущих ценах)**

ҳазор сомонӣ – тысяч сомони

	Ҳамагӣ	аз он ҷумла:			Ҳиссаи хоҷаги- ҳои дехқонӣ дар ҳаҷми умумӣ, Ҷоиз	
		в том числе:				
	Всего	хоҷагиҳои ҷамъиятӣ	хоҷагиҳои аҳолий	хоҷагиҳои деҳқонӣ	Удельный веса деҳқонских хазиятв в обшем объеме, %	
		общес- твенные хазиятв	хазиятв населения	деҳқонские хазиятв		
<b>Ҷумҳурии Тоҷикистон</b>	<b>8470767</b>	<b>642954</b>	<b>7484259</b>	<b>343554</b>	<b>4,1</b>	<b>Республика Таджикистан</b>
<b>ВМКБ</b>	249288	484	243195	5609	2,3	<b>ГБАО</b>
<b>ВИЛОЯТИ Сӯғд</b>	2363154	406987	1864304	91863	3,9	<b>Согдийская область</b>
<b>ВИЛОЯТИ Хатлон</b>	4278030	43039	4028220	206771	4,8	<b>Хатлонская область</b>
<b>НТҚ</b>	1580295	192444	1348540	39311	2,5	<b>РРП</b>
Турсунзода	136766	8575	127161	1030	0,8	Турсунзаде
Ҳисор	173745	33294	139100	1351	0,8	Гиссар
Шаҳринав	73564	20451	51874	1239	1,7	Шахринавский
Рӯдакӣ	241777	10822	223138	7817	3,2	Рудаки
Варзоб	56209	1027	52785	2397	4,3	Варзобский
Ваҳдат	326828	69693	249092	8043	2,5	Вахдат
Файзобод	119168	45577	64822	8769	7,4	Файзабадский
Нуробод	84412	822	83264	326	0,4	Нурабадский
Сангвор	57208	191	55145	1872	3,3	Сангворский
Рашт	144507	379	141750	2378	1,6	Раштский
Тоҷикобод	73577	330	72081	1166	1,6	Таджикабадский
Лахш	56531	1274	53656	1601	2,8	Ляхшский
Роғун	36003	9	34672	1322	3,7	Рогун

**ҲИССАИ ХОЧАГИҲО ДАР  
ҲАҚМИ ИСТЕҲСОЛИ МАҲСУЛОТИ ЧОРВОДОРӢ  
ДАР СОЛИ 2019**

**ДОЛЯ ХОЗЯЙСТВ В  
ОБЪЕМЕ ПРОИЗВОДСТВА ПРОДУКЦИИ ЖИВОТНОВОДСТВА  
В 2019 ГОДУ**







**IV. ИСТЕҲСОЛ ВА ҲОСИЛНОКИИ ЗИРОАТҲОИ  
КИШОВАРЗӢ ДАР  
ҲАМАИ КАТЕГОРИЯҲОИ ҲОҶАГИҲО**

**IV. ПРОИЗВОДСТВО И УРОЖАЙНОСТЬ  
СЕЛЬСКОХОЗЯЙСТВЕННЫХ КУЛЬТУР ВО  
ВСЕХ КАТЕГОРИЯХ ХОЗЯЙСТВ**

**ИСТЕҲСОЛИ ҒАЛЛАДОНА ДАР ҲАМАИ КАТЕГОРИЯҲОИ  
ХОҶАГИҶО ДАР СОЛИ 2019**

**ПРОИЗВОДСТВО ЗЕРНА ВО ВСЕХ КАТЕГОРИЯХ  
ХОЗЯЙСТВ В 2019 ГОДУ**

(тонна - тонн)

	Ҳамагӣ	аз он ҷумла: в том числе:			Ҳиссаи хоҷаги- ҳои деҳқонӣ дар ҳаҷми умумӣ, фоиз	Удельный вес деҳқанских хозяйств в общем объеме, %
		хоҷагиҳои ҷамъиятӣ	хоҷагиҳои аҳолии	хоҷагиҳои деҳқонӣ		
	Всего	общес- твенные хозяйства	хозяйства населения	деҳқанс- кие хозяйства		
<b>Ҷумҳурии Тоҷикистон</b>	<b>1414639</b>	<b>139180</b>	<b>435195</b>	<b>840264</b>	<b>59,4</b>	<b>Республика Таджикистан</b>
<b>ш. Душанбе</b>	<b>7</b>	<b>7</b>	<b>-</b>	<b>-</b>		<b>г. Душанбе</b>
<b>ВМКБ</b>	<b>6351</b>	<b>294</b>	<b>757</b>	<b>5300</b>	<b>83,5</b>	<b>ГБАО</b>
<b>вилояти Суғд</b>	<b>331689</b>	<b>60097</b>	<b>62531</b>	<b>209061</b>	<b>63,0</b>	<b>Согдийская область</b>
<b>вилояти Хатлон</b>	<b>870256</b>	<b>48430</b>	<b>312916</b>	<b>508910</b>	<b>58,5</b>	<b>Хатлонская область</b>
<b>НТЧ</b>	<b>206336</b>	<b>30352</b>	<b>58991</b>	<b>116993</b>	<b>56,7</b>	<b>РРП</b>
Турсунзода	42598	5097	17600	19901	46,7	Турсунзаде
Ҳисор	23241	7962	7532	7747	33,3	Гиссар
Шаҳринав	19192	8108	4440	6644	34,6	Шаҳринавский
Рӯдакӣ	40941	2683	11146	27112	66,2	Рудаки
Варзоб	2497	169	740	1588	63,6	Варзобский
Вахдат	47401	4128	10468	32805	69,2	Вахдат
Файзобод	6489	742	826	4921	75,8	Файзабадский
Нуробод	2675	171	970	1534	57,3	Нурободский
Сангвор	5571	120	1459	3992	71,7	Сангворский
Рашт	5891	129	1723	4039	68,6	Раштский
Тоҷикобод	4622	697	1633	2292	49,6	Таджикабадский
Лахш	3069	296	375	2398	78,1	Ляхшский
Роғун	2149	50	79	2020	94,0	Роғун

**ИСТЕҲСОЛИ ГАНДУМ ДАР ҲАМАИ КАТЕГОРИЯҲОИ  
ХОҶАГИҲО ДАР СОЛИ 2019**

**ПРОИЗВОДСТВО ПШЕНИЦЫ ВО ВСЕХ КАТЕГОРИЯХ  
ХОЗЯЙСТВ В 2019 ГОДУ**

(тонна – тонн)

	Ҳамагӣ	аз он ҷумла: в том числе:			Ҳиссаи хоҷаги- ҳои деҳқонӣ дар ҳаҷми умумӣ, фоиз	Удельный вес деҳқонских хозяйств в общем объеме, %
		хоҷагиҳои ҷамъиятӣ	хоҷагиҳои аҳоли	хоҷагиҳои деҳқонӣ		
Всего		общес- твенные хозяйства	хозяйства населения	деҳқонские хозяйства		
<b>Ҷумҳурии Тоҷикистон</b>	<b>836889</b>	<b>83853</b>	<b>230862</b>	<b>522174</b>	<b>62,4</b>	<b>Республика Таджикистан</b>
<b>ш. Душанбе</b>	7	7	-	-	-	<b>г. Душанбе</b>
<b>ВМКБ</b>	3269	228	337	2704	82,7	<b>ГБАО</b>
<b>вилояти Сӯғд</b>	125817	23474	21201	81142	64,5	<b>Согдийская область</b>
<b>вилояти Хатлон</b>	581291	37671	177499	366121	63,0	<b>Хатлонская область</b>
<b>НТҚ</b>	126505	22473	31825	72207	57,1	<b>РРП</b>
Турсунзода	27711	2965	11300	13446	48,5	Турсунзаде
Ҳисор	14493	5287	4227	4979	34,4	Гиссар
Шаҳринав	14123	6816	2809	4498	31,8	Шаҳринавский
Рӯдакӣ	25694	1848	6800	17046	66,3	Рудаки
Варзоб	2294	161	651	1482	64,6	Варзобский
Ваҳдат	18983	3454	2794	12735	67,1	Ваҳдат
Файзобод	5548	665	648	4235	76,3	Файзабадский
Нуробод	2220	122	652	1446	65,1	Нурабадский
Сангвор	3823	89	341	3393	88,8	Сангворский
Рашт	3396	110	350	2936	86,5	Раштский
Тоҷикобод	3711	664	935	2112	56,9	Таджикабадский
Лахш	2800	266	311	2223	79,4	Ляхшский
Роғун	1709	26	7	1676	98,1	Роғун

**ИСТЕҲСОЛИ ҚУВОРИМАККА БАРОИ ДОН ҲАМАИ КАТЕГОРИЯҲОИ ХОҶАГИҲО  
ДАР СОЛИ 2019**

**ПРОИЗВОДСТВО КУКУРУЗЫ НА ЗЕРНО ВО ВСЕХ КАТЕГОРИЯХ  
ХОЗЯЙСТВ В 2019 ГОДУ**

(тонна - тонн)

	Ҳамагӣ	аз он ҷумла: в том числе:			Ҳиссаи хоҷаги- ҳои деҳқонӣ дар ҳаҷми умумӣ, фоиз	Удельный вес деҳқонских хозяйств в общем объеме, %	
		хоҷагиҳои ҷамъиятӣ	хоҷагиҳои аҳолии	хоҷагиҳои деҳқонӣ			
	Всего	общес- твенные хозяйства	хозяйства населения	деҳқонские хозяйства			
<b>Ҷумҳурии Тоҷикистон</b>	<b>232901</b>	<b>13785</b>	<b>111663</b>	<b>107453</b>	<b>46,1</b>		<b>Республика Таджикистан</b>
<b>ВМКБ</b>	38	-	6	32	84,2		<b>г. Душанбе ГБАО</b>
<b>вилояти Сӯғд</b>	43340	7306	11241	24793	57,2		<b>Согдийская область</b>
<b>вилояти Хатлон</b>	150053	3243	86567	60243	40,1		<b>Хатлонская область</b>
<b>НТҶ</b>	39470	3236	13849	22385	56,7		<b>РРП</b>
Турсунзода	2766	1022	448	1296	46,9		Турсунзаде
Ҳисор	5762	1751	2395	1616	28,0		Гиссар
Шаҳринав	1200	70	588	542	45,2		Шахринавский
Рӯдакӣ	9539	249	3383	5907	61,9		Рудаки
Варзоб	-	-	-	-	-		Варзобский
Ваҳдат	18548	137	5938	12473	67,2		Вахдат
Файзобод	153	-	83	70	45,8		Файзабадский
Нуробод	133	1	114	18	13,5		Нурабадский
Сангвор	330	-	330	-			Сангворский
Рашт	796	-	345	451	56,7		Раштский
Тоҷикобод	141	6	134	1	0,7		Таджикабадский
Лахш	43	-	32	11	25,6		Ляхшский
Роғун	59	-	59	-	-		Рогун

**ИСТЕҲСОЛИ ПАХТА ДАР ҲАМАИ КАТЕГОРИЯҲОИ  
ХОҶАГИҶО ДАР СОЛИ 2019**

**ПРОИЗВОДСТВО ХЛОПКА – СЫРЦА ВО ВСЕХ  
КАТЕГОРИЯХ ХОЗЯЙСТВ В 2019 ГОДУ**

(тонна - тонн)

	Ҳамагӣ	аз он ҷумла: в том числе:			Ҳиссаи хоҷаги- ҳои деҳқонӣ дар ҳаҷми умумӣ, фоиз	Удельный вес деҳқанских хозяйств в общем объеме, %	
		хоҷагиҳои ҷамъиятӣ	хоҷагиҳои аҳоли	хоҷагиҳои деҳқонӣ			
	Всего	общес- твенные хозяйства	хозяйства населения	деҳқанские хозяйства			
<b>Ҷумҳурии Тоҷикистон</b>	<b>403010</b>	<b>79382</b>	<b>-</b>	<b>323628</b>	<b>80,3</b>		<b>Республика Таджикистан</b>
ш. Душанбе	1	1	-				г. Душанбе
<b>ВИЛОЯТИ Сӯғд</b>	<b>126844</b>	<b>30776</b>	<b>-</b>	<b>96068</b>	<b>75,7</b>		<b>Согдийская область</b>
<b>ВИЛОЯТИ Хатлон</b>	<b>266789</b>	<b>43312</b>	<b>-</b>	<b>223477</b>	<b>83,8</b>		<b>Хатлонская область</b>
<b>НТҚ</b>	<b>9376</b>	<b>5293</b>	<b>-</b>	<b>4083</b>	<b>43,5</b>		<b>РРП</b>
Турсунзода	2854	1343	-	1511	52,9		Турсунзаде
Ҳисор	4750	3329	-	1421	29,9		Гиссар
Шаҳринав	746	362	-	384	51,5		Шаҳринавский
Рӯдакӣ	740	214	-	526	71,1		Рудаки
Ваҳдат	286	45	-	241	84,3		Ваҳдат

**ИСТЕҲСОЛИ КАРТОШКА ДАР ҲАМАИ КАТЕГОРИЯҲОИ  
ХОҶАГИҲО ДАР СОЛИ 2019**

**ПРОИЗВОДСТВО КАРТОФЕЛЯ ВО ВСЕХ КАТЕГОРИЯХ  
ХОЗЯЙСТВ В 2019 ГОДУ**

(тонна - тонн)

	Ҳамагӣ	аз он ҷумла: в том числе:			Ҳиссаи хоҷаги- ҳои деҳқонӣ дар ҳаҷми умумӣ, фоиз	Удельный вес деҳқанских хазайств в общем объеме, %
		хоҷагиҳои ҷамъиятӣ	хоҷагиҳои аҳолий	хоҷагиҳои деҳқонӣ		
	Всего	общес- твенные хазайства	хазайства населения	деҳқанские хазайства		
<b>Ҷумҳурии Тоҷикистон</b>	<b>994435</b>	<b>88192</b>	<b>317664</b>	<b>588579</b>	<b>59,2</b>	<b>Республика Таджикистан</b>
ш. Душанбе	5	5	-	-	-	г. Душанбе
ВМКБ	26362	266	9009	17087	63,1	ГБАО
<b>вилояти Сӯғд</b>	<b>450322</b>	<b>60148</b>	<b>105998</b>	<b>284176</b>	<b>63,1</b>	<b>Согдийская область</b>
<b>вилояти Хатлон</b>	<b>222943</b>	<b>10103</b>	<b>101881</b>	<b>110959</b>	<b>49,8</b>	<b>Хатлонская область</b>
<b>НТҶ</b>	<b>294803</b>	<b>17670</b>	<b>100776</b>	<b>176357</b>	<b>59,8</b>	<b>РРП</b>
Турсунзода	8787	147	3145	5495	62,5	Турсунзаде
Ҳисор	14307	1178	6748	6381	44,6	Гиссар
Шаҳринав	4637	457	1500	2680	57,8	Шахринавский
Рӯдакӣ	27148	262	12062	14824	54,6	Рудаки
Варзоб	968	44	653	271	28,0	Варзобский
Ваҳдат	15958	1474	2515	11969	75,0	Вахдат
Файзобод	14112	2128	3540	8444	59,8	Файзабадский
Нуробод	17605	126	5199	12280	69,8	Нурабадский
Сангвор	18356	398	3671	14287	77,8	Сангворский
Рашт	46028	499	17376	28153	61,2	Раштский
Тоҷикобод	24077	3187	8964	11926	49,5	Таджикабадский
Лахш	100011	7581	34318	58112	58,1	Ляхшский
Роғун	2809	189	1085	1535	54,6	Рогун

**ИСТЕҲСОЛИ САБЗАВОТ ДАР ҲАМАИ КАТЕГОРИЯҲОИ  
ХОҶАГИҲО ДАР СОЛИ 2019**

**ПРОИЗВОДСТВО ОВОЩЕЙ ВО ВСЕХ КАТЕГОРИЯХ  
ХОЗЯЙСТВ В 2019 ГОДУ**

(тонна - тонн)

	Ҳамагӣ	аз он ҷумла: в том числе:			Ҳиссаи хоҷаги- ҳои деҳқонӣ дар ҳаҷми умумӣ, фоиз	
		хоҷагиҳои ҷамъиятӣ	хоҷагиҳои аҳоли	хоҷагиҳои деҳқонӣ		
	Всего	общес- твенные хозяйства	хозяйства населения	деҳқанские хозяйства	Удельный вес деҳқанских хозяйств в общем объеме, %	
<b>Ҷумҳурии Тоҷикистон</b>	<b>2182560</b>	<b>105599</b>	<b>908863</b>	<b>1168098</b>	<b>53,5</b>	<b>Республика Таджикистан</b>
ш. Душанбе	6	6	-	-	-	г. Душанбе
<b>ВМКБ</b>	10666	-	4149	6517	61,1	<b>ГБАО</b>
<b>ВИЛОЯТИ Сӯғд</b>	494915	38805	217557	238553	48,2	<b>Согдийская область</b>
<b>ВИЛОЯТИ Хатлон</b>	1258993	48697	533661	676635	53,7	<b>Хатлонская область</b>
<b>НТЧ</b>	417980	18091	153496	246393	58,9	<b>РРП</b>
Турсунзода	99348	2855	26800	69693	70,2	Турсунзаде
Ҳисор	57325	3415	24175	29735	51,9	Гиссар
Шаҳринав	59228	6709	19065	33454	56,5	Шахринавский
Рӯдакӣ	70775	1020	39649	30106	42,5	Рудаки
Варзоб	1355	-	1345	10	0,7	Варзобский
Ваҳдат	82978	1342	17097	64539	77,8	Вахдат
Файзобод	13854	572	5300	7982	57,6	Файзабадский
Нуробод	6494	853	3475	2166	33,4	Нурабадский
Сангвор	1654	56	959	639	38,6	Сангворский
Рашт	10764	216	4954	5594	52,0	Раштский
Тоҷикобод	9880	965	7110	1805	18,3	Таджикабадский
Лахш	2880	32	2547	301	10,5	Ляхшский
Роғун	1445	56	1020	369	25,5	Рогун

**ИСТЕҲСОЛИ ПОЛИЗИҲО ДАР ҲАМАИ КАТЕГОРИЯҲОИ  
ХОҶАГИҲО ДАР СОЛИ 2019**

**ПРОИЗВОДСТВО БАХЧЕВЫХ ВО ВСЕХ КАТЕГОРИЯХ  
ХОЗЯЙСТВ В 2019 ГОДУ**

(тонна - тонн)

	Ҳамагӣ	аз он ҷумла: в том числе:			Ҳиссаи хоҷаги- ҳои деҳқонӣ дар ҳаҷми умумӣ, фоиз	
		хоҷагиҳои ҷамъиятӣ	хоҷагиҳои аҳолии	хоҷагиҳои деҳқонӣ		
	Всего	общес- твенные хозяйства	хозяйства населения	деҳқанские хозяйства	Удельный вес деҳқанских хозяйств в общем объеме, %	
<b>Ҷумҳурии Тоҷикистон</b>	<b>701263</b>	<b>34243</b>	<b>132510</b>	<b>534510</b>	<b>76,2</b>	<b>Республика Таджикистан</b>
<b>ВМКБ</b>	30	-	15	15	50,0	<b>ГБАО</b>
<b>вилояти Сӯғд</b>	127457	17579	4010	105868	83,1	<b>Согдийская область</b>
<b>вилояти Хатлон</b>	558908	15857	125163	417888	74,8	<b>Хатлонская область</b>
<b>НТҚ</b>	14868	807	3322	10739	72,2	<b>РРП</b>
Турсунзода	6025	54	580	5391	89,5	Турсунзаде
Ҳисор	3033	67	1035	1931	63,7	Гиссар
Шаҳринав	1055	240	178	637	60,4	Шаҳринавский
Рӯдакӣ	1198	22	320	856	71,5	Рудаки
Варзоб	27	-	-	27	100,0	Варзобский
Ваҳдат	3245	400	1127	1718	52,9	Ваҳдат
Файзобод	159	-	-	159	100,0	Файзабадский
Нуробод	28	24	-	4	14,3	Нурободский
Сангвор	14	-	-	14	100,0	Сангворский
Рашт	0	-	-	-	-	Раштский
Тоҷикобод	84	-	82	2	2,4	Таджикабадский
Лахш	-	-	-	-	-	Ляхский
Роғун	-	-	-	-	-	Роғун



**ИСТЕҲСОЛИ МЕВАГИҲО ДАР ҲАМАИ КАТЕГОРИЯҲОИ  
ХОҶАГИҲО ДАР СОЛИ 2019**

**ПРОИЗВОДСТВО ФРУКТОВ ВО ВСЕХ КАТЕГОРИЯХ  
ХОЗЯЙСТВ В 2019 ГОДУ**

(тонна - тонн)

	Ҳамагӣ	аз он ҷумла: в том числе:			Ҳиссаи хоҷаги- ҳои деҳқонӣ дар ҳаҷми умумӣ, фоиз	Удельный вес деҳқонских хозяйств в общем объеме, %	
		хоҷагиҳои ҷамъиятӣ	хоҷагиҳои аҳолий	хоҷагиҳои деҳқонӣ			
Всего		общес- твенные хозяйства	хозяйства населения	деҳқонские хозяйства			
<b>Ҷумҳурии Тоҷикистон</b>	<b>473758</b>	<b>26396</b>	<b>220599</b>	<b>226763</b>	<b>47,9</b>		<b>Республика Таджикистан</b>
ш. Душанбе	17	17	-	-	-		г. Душанбе
ВМКБ	20084	12	10034	10038	50		ГБАО
<b>вилояти Суғд</b>	<b>150985</b>	<b>15983</b>	<b>38101</b>	<b>96901</b>	<b>64,2</b>		<b>Согдийская область</b>
<b>вилояти Хатлон</b>	<b>201535</b>	<b>6844</b>	<b>110259</b>	<b>84432</b>	<b>41,9</b>		<b>Хатлонская область</b>
<b>НТЧ</b>	<b>101137</b>	<b>3540</b>	<b>62205</b>	<b>35392</b>	<b>35</b>		<b>РРП</b>
Турсунзода	5250	98	3359	1793	34,2		Турсунзаде
Ҳисор	22424	826	11009	10589	47,2		Гиссар
Шаҳринав	8633	671	4313	3649	42,3		Шаҳринавский
Рӯдакӣ	7580	153	4913	2514	33,2		Рудаки
Варзоб	1388	11	416	961	69,2		Варзобский
Ваҳдат	14970	964	8166	5840	39		Ваҳдат
Файзобод	5042	256	1851	2935	58,2		Файзабадский
Нуробод	4787	8	3993	786	16,4		Нурабадский
Сангвор	1439	31	1061	347	24,1		Сангворский
Рашт	18075	394	12993	4688	25,9		Раштский
Тоҷикобод	4522	107	3364	1051	23,2		Таджикабадский
Лахш	6056	10	5992	54	0,9		Ляхшский
Рогун	971	11	775	185	19,1		Рогун

**ИСТЕҲСОЛИ АНГУР ДАР ҲАМАИ КАТЕГОРИЯҲОИ  
ХОҶАГИҲО ДАР СОЛИ 2019**

**ПРОИЗВОДСТВО ВИНОГРАДА ВО ВСЕХ КАТЕГОРИЯХ  
ХОЗЯЙСТВ В 2019 ГОДУ**

(тонна - тонн)

	Ҳамагӣ	аз он ҷумла: в том числе:			Ҳиссаи хоҷагиҳои деҳқонӣ дар ҳаҷми умумӣ, фоиз	Удельный вес деҳқанских хозяйств в общем объеме, %
		хоҷагиҳои ҷамъиягӣ	хоҷагиҳои аҳолий	хоҷагиҳои деҳқонӣ		
	Всего	общес- твенные хозяйства	хозяйства населения	деҳқанские хозяйства		
<b>Ҷумҳурии Тоҷикистон</b>	<b>247167</b>	<b>9374</b>	<b>119277</b>	<b>118516</b>	<b>47,9</b>	<b>Республика Таджикистан</b>
<b>ВМКБ</b>	-	-	-	-		<b>ГБАО</b>
<b>вилояти Сӯғд</b>	61748	1415	17266	43067	69,7	<b>Согдийская область</b>
<b>вилояти Хатлон</b>	106025	845	77342	27838	26,3	<b>Хатлонская область</b>
<b>НТҚ</b>	79394	7114	24669	47611	60,0	<b>РРП</b>
Турсунзода	27753	125	5827	21801	78,6	Турсунзаде
Ҳисор	30340	3834	9943	16563	54,6	Гиссар
Шаҳринав	7260	787	1855	4618	63,6	Шаҳринавский
Рӯдакӣ	2417	10	1246	1161	48,0	Рудаки
Варзоб	1599	189	741	669	41,8	Варзобский
Ваҳдат	9209	2111	4875	2223	24,1	Ваҳдат
Файзобод	816	58	182	576	70,6	Файзабадский

**ҲОСИЛНОКИИ ҒАЛЛАДОНА ДАР ҲАМАИ КАТЕГОРИЯҲОИ ҲОҶАГИҲО  
ДАР СОЛИ 2019**

**УРОЖАЙНОСТ ЗЕРНА ВО ВСЕХ КАТЕГОРИЯХ ХОЗЯЙСТВ  
В 2019 ГОДУ**

(сент.аз 1 га – центнер с 1 га)

	Ҳамагӣ	аз он ҷумла: в том числе:			Таносуби ҳосилнокӣ дар хоҷагиҳои деҳқонӣ нисбати ҳосилнокии миёнаи ҳамаи категорияҳо, фоиз	Соотношение урожайности в деҳқанских хазиятвах к средней урожайности всех категорий, %
		хоҷагиҳои ҷамъиятӣ	хоҷагиҳои аҳоли	хоҷагиҳои деҳқонӣ		
	Всего	общес- твенные хазиятвах	хазиятвах населения	деҳқанские хазиятвах		
<b>Ҷумҳурии</b>						<b>Республика</b>
<b>Тоҷикистон</b>	<b>30,9</b>	<b>25,9</b>	<b>34,1</b>	<b>30,7</b>	<b>99,4</b>	<b>Таджикистан</b>
ш. Душанбе	6,4	6,4	-	-		г. Душанбе
ВМКБ	14,3	14,3	12,9	14,5	101,4	ГБАО
<b>вилояти</b>						<b>Согдийская</b>
<b>Суғд</b>	<b>26,9</b>	<b>28,0</b>	<b>30,0</b>	<b>25,8</b>	<b>95,9</b>	<b>область</b>
<b>вилояти</b>						<b>Хатлонская</b>
<b>Хатлон</b>	<b>35,9</b>	<b>29,1</b>	<b>39,0</b>	<b>35,4</b>	<b>98,6</b>	<b>область</b>
<b>НТЧ</b>	<b>25,2</b>	<b>19,9</b>	<b>25,5</b>	<b>27,2</b>	<b>107,9</b>	<b>РРП</b>
Турсунзода	24,8	15,4	26,8	28,1	113,3	Турсунзаде
Ҳисор	27,5	27,0	27,5	28,0	101,8	Гиссар
Шаҳринав	22,9	20,4	23,2	27,1	118,3	Шаҳринавский
Рӯдакӣ	24,0	14,3	25,0	25,5	106,3	Рудаки
Варзоб	11,1	10,9	13,2	10,3	92,8	Варзобский
Ваҳдат	38,4	22,2	32,8	46,0	119,8	Ваҳдат
Файзобод	19,1	16,9	17,4	19,8	103,7	Файзабадский
Нуробод	14,4	13,9	15,0	14,1	97,9	Нурабадский
Сангвор	35,5	26,1	37,6	35,1	98,9	Сангворский
Рашт	24,2	21,5	21,7	25,6	105,8	Раштский
Тоҷикобод	23,3	22,4	26,5	21,8	93,6	Таджикабадский
Лахш	21,2	25,7	16,0	21,8	102,8	Ляхшский
Рогун	12,8	8,2	22,6	12,8	100,0	Рогун

**ҲОСИЛНОКИИ ПАХТА ДАР ҲАМАИ КАТЕГОРИЯҲОИ ХОЧАГИҲО  
ДАР СОЛИ 2019**

**УРОЖАЙНОСТ ХЛОПКА – СЫРЦА ВО ВСЕХ КАТЕГОРИЯХ ХОЗЯЙСТВ  
В 2019 ГОДУ**

(сент.аз 1 га –центнер с 1 га)

	Ҳамагӣ	аз он ҷумла: в том числе:			Таносуби ҳосилнокӣ дар хоҷагиҳои деҳқонӣ нисбати ҳосилнокии миёнаи ҳамаи категорияҳо, фоиз	
		хоҷагиҳои ҷамъиятӣ	хоҷагиҳо и аҳоли	хоҷагиҳои деҳқонӣ		
	Всего	общес- твенные хозяйства	хозяйства населения	деҳқанские хозяйства	Урожайность в деҳқанских хозяйствах к средней урожайности всех категорий, %	
<b>Ҷумҳурии Тоҷикистон</b>	<b>22,0</b>	<b>22,1</b>	-	<b>21,9</b>	<b>99,5</b>	<b>Республика Таджикистан</b>
<b>ш. Душанбе</b>	6,3	6,3	-	-	-	г. Душанбе
<b>вилояти Сӯғд</b>	22,5	21,5	-	22,8	101,3	<b>Согдийская область</b>
<b>вилояти Хатлон</b>	21,9	23,1	-	21,6	98,6	<b>Хатлонская область</b>
<b>НТҚ</b>	18,6	18,7	-	18,4	98,9	<b>РРП</b>
Турсунзода	19,2	19,4	-	19,0	99,0	Турсунзаде
Ҳисор	19,1	18,4	-	21,2	111,0	Гиссар
Шаҳринав	21,6	22,4	-	21,0	97,2	Шахринавский
Рӯдакӣ	13,5	15,0	-	13,0	96,3	Рудаки
Ваҳдат	15,6	21,2	-	14,9	95,5	Вахдат

**ҲОСИЛНОКИИ КАРТОШКА ДАР ҲАМАИ КАТЕГОРИЯҲОИ ХОҶАГИҲО  
ДАР СОЛИ 2019**

**УРОЖАЙНОСТ КАРТОФЕЛЯ ВО ВСЕХ КАТЕГОРИЯХ ХОЗЯЙСТВ  
В 2019 ГОДУ**

(сент.аз1 га -центнерс1 га)

	Ҳамагӣ	аз он ҷумла: в том числе:			Таносуби ҳосилнокӣ дар хоҷагиҳои деҳқонӣ нисбати ҳосилнокии миёнаи ҳамаи категорияҳо, ғоиз Соотношение урожайности в деҳқанских хазайствах к средней урожайности всех категорий, %	
		хоҷагиҳои ҷамъиятӣ	хоҷагиҳои аҳоли	хоҷагиҳои деҳқонӣ		
	Всего	общес- твенные хазайства	хазайства населения	деҳқанские хазайства		
<b>Ҷумҳурии Тоҷикистон</b>	<b>191,0</b>	<b>204,9</b>	<b>173,5</b>	<b>199,8</b>	<b>104,6</b>	<b>Республика Таджикистан</b>
ш. Душанбе	90,0	90,0	-	-	-	г. Душанбе
<b>ВМКБ</b>	131,9	131,7	116,2	141,9	107,6	<b>ГБАО</b>
<b>Вилояти Суғд</b>	200,5	231,0	166,1	211,0	105,2	<b>Согдийская область</b>
<b>Вилояти Хатлон</b>	174,9	176,1	173,9	175,8	100,5	<b>Хатлонская область</b>
<b>НТҚ</b>	198,2	159,7	190,5	208,1	105,0	<b>РРП</b>
Турсунзода	152,9	113,6	114,4	191,8	125,4	Турсунзаде
Ҳисор	185,0	192,8	167,2	206,6	111,7	Гиссар
Шаҳринав	213,7	169,3	202,7	231,0	108,1	Шаҳринавский
Рӯдакӣ	231,8	201,5	234,7	230,2	99,3	Рудаки
Варзоб	43,3	67,7	35,9	77,4	178,8	Варзобский
Ваҳдат	131,4	141,8	78,6	151,7	115,4	Ваҳдат
Файзобод	171,3	155,3	164,6	179,1	104,6	Файзабадский
Нуробод	176,8	168,0	155,2	187,9	106,3	Нурабадский
Сангвор	228,3	173,0	238,4	227,9	99,8	Сангворский
Рашт	218,2	217,0	218,0	218,4	100,1	Раштский
Тоҷикобод	221,6	226,0	212,9	227,5	102,7	Таджикабадский
Лахш	213,3	142,2	222,6	222,3	104,2	Ляхшский
Рогун	142,8	111,2	181,7	127,9	89,6	Рогун

**ҲОСИЛНОКИИ САБЗАВОТ ДАР ҲАМАИ КАТЕГОРИЯҲОИ ХОҶАГИҶО  
ДАР СОЛИ 2019**

**УРОЖАЙНОСТӢ ОВОЩЕЙ ВО ВСЕХ КАТЕГОРИЯХ ХОЗЯЙСТВ  
В 2019 ГОДУ**

(сент.аз 1 га – центнер с 1 га)

	Ҳамагӣ	аз он ҷумла: в том числе:			Таносуби ҳосилнокӣ дар ҳоҷагиҳои дехқонӣ нисбати ҳосилнокии миёнаи ҳамаи категорияҳо, фоиз Соотношение урожадности в дехканских хозяйствах к средней урожадности всех категорий, %	
		ҳоҷагиҳои ҷамъиятӣ	ҳоҷагиҳои аҳолий	ҳоҷагиҳои деҳқонӣ		
	Всего	общес- твенные хозяйства	хозяйства населения	деҳканские хозяйства		
<b>Ҷумҳурии Тоҷикистон</b>	<b>264,6</b>	<b>261,1</b>	<b>249,7</b>	<b>278,2</b>	<b>105,1</b>	<b>Республика Таджикистан</b>
ш. Душанбе	86,0	86,0	-	-	-	г. Душанбе
<b>ВМКБ</b>	158,5	-	155,7	160,3	101,1	<b>ГБАО</b>
<b>ВИЛОЯТИ Сӯғд</b>	277,2	278,0	260,9	296,3	106,9	<b>Согдийская область</b>
<b>ВИЛОЯТИ Хатлон</b>	280,0	275,4	268,4	290,0	103,6	<b>Хатлонская область</b>
<b>НТҶ</b>	221,7	207,5	197,3	242,8	109,5	<b>РРП</b>
Турсунзода	285,6	179,6	229,5	334,7	117,2	Турсунзаде
Ҳисор	249,2	276,4	200,4	306,9	123,2	Гиссар
Шаҳринав	305,1	245,8	277,0	339,9	111,4	Шаҳринавский
Рӯдакӣ	229,1	160,6	224,0	239,7	104,6	Рудаки
Варзоб	52,1	-	52,1	45,2	86,8	Варзобский
Ваҳдат	177,3	143,7	169,6	180,7	101,9	Ваҳдат
Файзобод	185,1	173,3	189,3	183,2	99,0	Файзабадский
Нуробод	180,4	183,0	179,5	180,9	100,3	Нурабадский
Сангвор	79,5	80,0	82,7	75,2	94,6	Сангворский
Рашт	190,1	180,0	192,0	188,9	99,4	Раштский
Тоҷикобод	171,1	158,3	172,6	172,7	100,9	Таджикабадский
Лахш	112,8	53,3	118,6	87,1	77,2	Ляхшский
Роғун	161,6	80,0	212,9	107,0	66,2	Роғун

**ҲОСИЛНОКИИ ПОЛИЗИҲО ДАР ҲАМАИ КАТЕГОРИЯҲОИ ХОҶАГИҲО  
ДАР СОЛИ 2019**

**УРОЖАЙНОСТ БАҲЧЕВЫХ ВО ВСЕХ КАТЕГОРИЯХ ХОЗЯЙСТВ  
В 2019 ГОДУ**

(сент. аз 1 га – центнер с 1 га)

	Ҳамагӣ  Всего	аз он ҷумла: в том числе:			Таносуби ҳосилнокӣ дар хоҷагиҳои деҳқонӣ нисбати ҳосилнокӣ миёнаи ҳамаи категорияҳо, %  Соотношение урожайности в деҳқанских хазияствах к средней урожайности всех категорий, в %	
		хоҷагиҳои ҷамъиятӣ  общес- твенные хазияства	хоҷагиҳои аҳоли  хазияства населения	хоҷагиҳои деҳқонӣ  деҳқанские хазияства		
<b>Ҷумҳурии Тоҷикистон</b>	<b>260,6</b>	<b>184,8</b>	<b>283,4</b>	<b>263,3</b>	<b>101,0</b>	<b>Республика Таджикистан</b>
<b>ВМКБ</b>	150,0	-	150,0	150,0	100,0	<b>ГБАО</b>
<b>вилояти Сӯғд</b>	214,7	179,2	246,4	219,7	102,3	<b>Согдийская область</b>
<b>вилояти Хатлон</b>	284,0	228,9	290,9	285,2	100,4	<b>Хатлонская область</b>
<b>НТҚ</b>	139,3	47,5	187,1	153,7	110,3	<b>РРП</b>
Турсунзода	158,0	24,3	386,8	154,5	97,8	Турсунзаде
Ҳисор	210,6	160,0	250,0	195,7	92,9	Гиссар
Шаҳринав	85,7	46,9	89,0	120,2	140,3	Шаҳринавский
Рӯдакӣ	123,1	110,0	80,1	158,8	129,0	Рудаки
Варзоб	15,6	-	-	15,6	100,0	Варзобский
Ваҳдат	133,5	46,4	216,8	163,6	122,5	Ваҳдат
Файзобод	95,9	-	-	95,9	100,0	Файзабадский
Нуробод	85,1	78,3	-	177,3	208,3	Нурабадский
Сангвор	46,7	-	-	46,7	100,0	Сангворский
Рашт	-	-	-	-	-	Раштский
Тоҷикобод	116,3	-	117,0	90,0	77,4	Таджикабадский
Лахш	-	-	-	-	-	Ляхшский
Роғун	-	-	-	-	-	Роғун

**ҲОСИЛНОКИИ МЕВАГИҲО ДАР ҲАМАИ КАТЕГОРИЯҲОИ ХОҶАГИҲО  
ДАР СОЛИ 2019**

**УРОЖАЙНОСТ ФРУКТОВ ВО ВСЕХ КАТЕГОРИЯХ ХОЗЯЙСТВ  
В 2019 ГОДУ**

(сент.аз 1 га – центнер с 1 га)

	Ҳамагӣ	аз он ҷумла: в том числе:			Таносуби ҳосилнокӣ дар хоҷагиҳои деҳқонӣ нисбати ҳосилнокӣ миёнаи ҳамаи категорияҳо, %  Соотношение урожайности в деҳқанских хазайствах к средней урожайности всех категорий, в %	
		хоҷагиҳои ҷамъиятӣ	хоҷагиҳои аҳоли	хоҷагиҳои деҳқонӣ		
	Всего	общес- твенные хазайства	хазайства населения	деҳқанские хазайства		
<b>Ҷумҳурии</b>						<b>Республика</b>
<b>Тоҷикистон</b>	<b>44,1</b>	<b>18,0</b>	<b>67,8</b>	<b>37,6</b>	<b>85,3</b>	<b>Таджикистан</b>
<b>ВМКБ</b>	79,6	2,7	73,5	90,9	114,2	<b>ГБАО</b>
<b>вилояти</b>						<b>Согдийская</b>
<b>Сӯғд</b>	29,2	19,2	42,6	28,2	96,6	<b>область</b>
<b>вилояти</b>						<b>Хатлонская</b>
<b>Хатлон</b>	74,5	21,6	112,5	59,9	80,4	<b>область</b>
<b>НТҚ</b>	38,6	11,3	50,0	33,3	86,3	<b>РРП</b>
Турсунзода	39,1	19,4	50,1	28,7	73,4	Турсунзаде
Ҳисор	61,7	12,2	98,0	57,8	93,7	Гиссар
Шаҳринав	62,6	28,4	81,1	59,6	95,2	Шаҳринавский
Рӯдакӣ	46,6	18,5	73,7	28,7	61,6	Рудаки
Варзоб	23,3	6,1	11,4	45,5	195,3	Варзобский
Ваҳдат	47,8	9,3	77,9	55,9	116,9	Ваҳдат
Файзобод	11,8	4,7	21,6	10,1	85,6	Файзабадский
Нуробод	32,8	14,9	34,9	25,3	77,1	Нурабадский
Сангвор	20,9	4,3	26,3	16,3	78,0	Сангворский
Рашт	37,9	16,5	41,0	34,3	90,5	Раштский
Тоҷикобод	50,9	14,8	58,5	43,6	85,7	Таджикабадский
Лахш	42,2	9,1	48,1	3,0	7,1	Ляхшский
Роғун	10,1	1,1	12,1	8,5	84,2	Рогун



**ҲОСИЛНОКИИ АНГУР ДАР ҲАМАИ КАТЕГОРИЯҲОИ ХОҶАГИҲО  
ДАР СОЛИ 2019**

**УРОЖАЙНОСТЪ ВИНОГРАДА ВО ВСЕХ КАТЕГОРИЯХ ХОЗЯЙСТВ  
В 2019 ГОДУ**

(сент.аз 1 га –центнер с 1 га)

	Ҳамагӣ	аз он ҷумла: в том числе:			Таносуби ҳосилнокӣ дар хоҷагиҳои деҳқонӣ нисбати ҳосилнокии миёни ҳамаи категорияҳо, %  Соотношение урожажности в деҳқонских хазияствах к средней урожажности всех категорий, в %	
		хоҷагиҳои ҷамъиятӣ	хоҷагиҳои аҳоли	хоҷагиҳои деҳқонӣ		
	Всего	общес- твенные хазияства	хазияства населения	деҳқонские хазияства		
<b>Ҷумҳурии Тоҷикистон</b>	<b>73,2</b>	<b>25,8</b>	<b>107,1</b>	<b>62,4</b>	<b>85,2</b>	<b>Республика Таджикистан</b>
<b>ВМКБ</b>	-	-	-	-		<b>ГБАО</b>
<b>вилояти Суғд</b>	56,2	19,2	67,9	55,9	99,5	<b>Согдийская область</b>
<b>вилояти Хатлон</b>	91,7	39,5	134,4	49,8	54,3	<b>Хатлонская область</b>
<b>НТЧ</b>	70,9	26,5	87	83,8	118,2	<b>РРП</b>
Турсунзода	102	5,8	113,1	109,6	107,5	Турсунзаде
Ҳисор	75,1	32,2	104,7	87,3	116,2	Гиссар
Шаҳринав	92,3	32,5	108,5	123,5	133,8	Шаҳринавский
Рӯдакӣ	36,4	4,5	46,7	31	85,2	Рӯдакӣ
Варзоб	41,2	30	67,4	31,1	75,5	Варзобский
Ваҳдат	41,5	24,3	62,9	38,7	93,3	Ваҳдат
Файзобод	21,5	7,5	39,6	22,4	104,2	Файзабадский
Нуробод	-	-	-	-	-	Нурабодский
Сангвор	-	-	-	-	-	Сангворский
Рашт	-	-	-	-	-	Раштский
Тоҷикобод	-	-	-	-	-	Таджикабадский
Лахш	-	-	-	-	-	Ляхшский
Рогун	-	-	-	-	-	Рогунский



**V. ШУМОРАИ ХОЧАГИҲОИ ДЕҲҚОНӢ ДАР  
МИНТАҚАҲОИ ҶУМҲУРИИ ТОҶИКИСТОН**

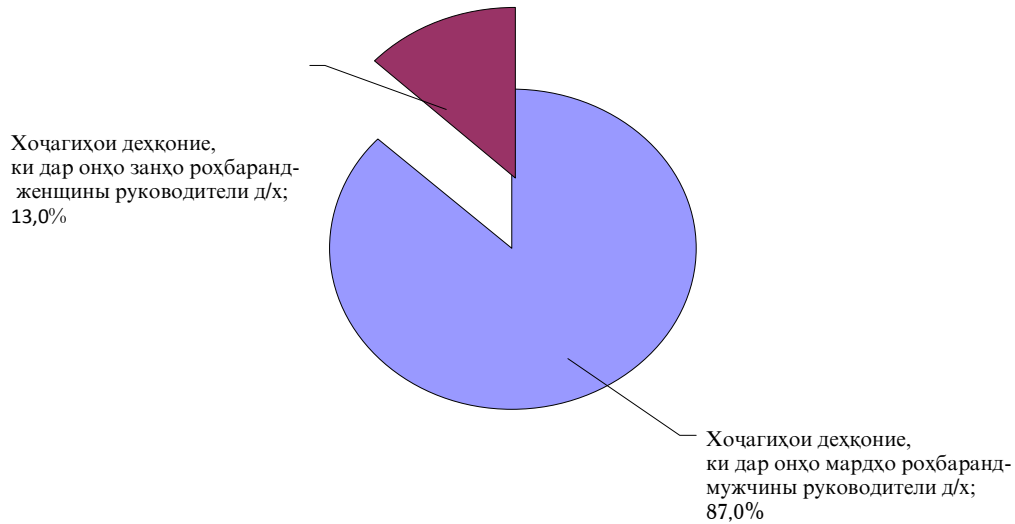
**V. ЧИСЛО ДЕХКАНСКИХ ХОЗЯЙСТВ  
ПО РЕГИОНАМ РЕСПУБЛИКИ ТАДЖИКИСТАН**

**ШУМОРАИ ХОЧАГИҲОИ ДЕҲҚОНӢ ДАР МИНТАҚАҲОИ ҶУМҲУРИИ  
ТОҶИКИСТОН ДАР СОЛИ 2014  
ЧИСЛО ДЕХКАНСКИХ ХОЗЯЙСТВ ПО РЕГИОНАМ РЕСПУБЛИКИ  
ТАДЖИКИСТАН В 2014 ГОДУ**

	Всего	аз он ҷумла роҳбаранд		Таносуб ба ҳисоби, Ҷоиз		
		в том числе глава хозяйства		Удельный вес, %		
		мардҳо муҷринали	занҳо ҷенҷинани	мардҳо муҷринали	занҳо ҷенҷинани	
<b>Ҷумҳурии Тоҷикистон</b>	<b>108035</b>	<b>94021</b>	<b>14014</b>	<b>87,0</b>	<b>13,0</b>	<b>Республика Таджикистан</b>
<b>ВМКБ</b>	134	117	17	87,3	12,7	<b>ГБАО</b>
<b>вилояти Сӯғд</b>	30835	26083	4752	84,6	15,4	<b>Согдийская область</b>
<b>вилояти Хатлон</b>	52570	46413	6157	88,3	11,7	<b>Хатлонская область</b>
<b>НТҶ</b>	24496	21408	3088	87,4	12,6	<b>РРП</b>
Турсунзода	1869	1251	387	66,9	20,7	Турсунзаде
Ҳисор	2816	2210	606	78,5	21,5	Гиссар
Шаҳринав	886	720	166	81,3	18,7	Шахринавский
Рӯдакӣ	3850	3593	257	93,3	6,7	Рудаки
Варзоб	280	263	17	93,9	6,1	Варзобский
Ваҳдат	5126	4201	925	82,0	18,0	Вахдат
Ҷайзобод	2900	2431	469	83,8	16,2	Ҷайзабадский
Нурубад	720	703	17	97,6	2,4	Нурабадский
Санғвор	495	468	27	94,5	5,5	Сангворский
Раши	2085	2044	41	98,0	2,0	Рашиский
Тоҷикобод	1251	1147	104	91,7	8,3	Таджикабадский
Лахш	1131	1092	39	96,6	3,4	Ляхшский
Роғун	1087	1054	33	97,0	3,0	Рогун

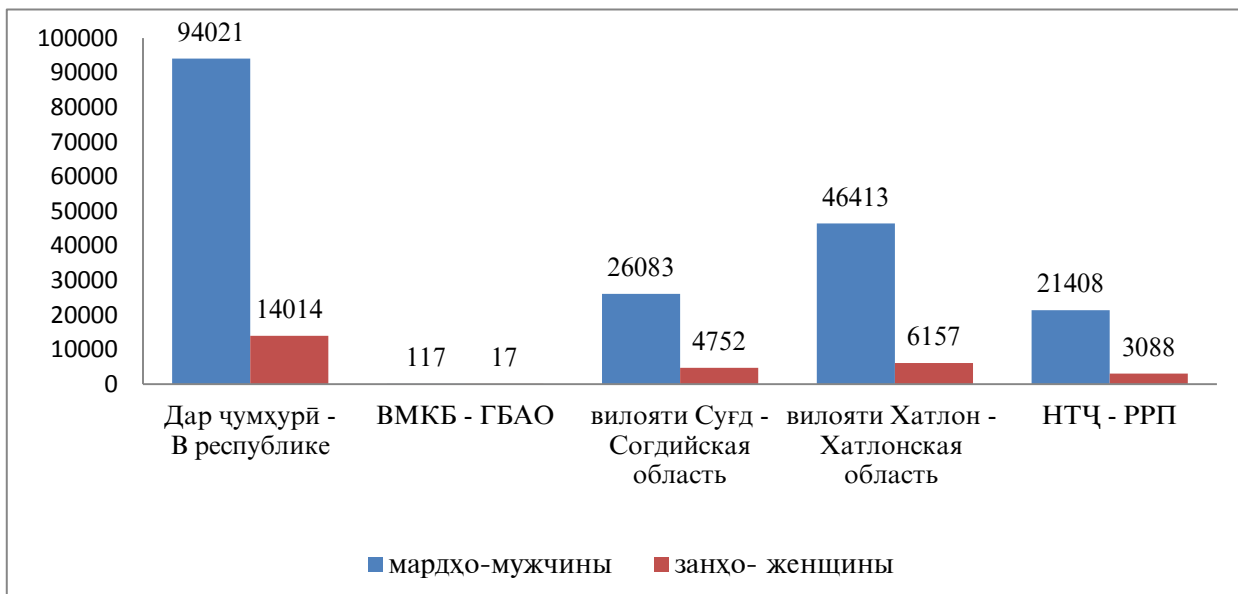
**ТАНОСУБИ МАРДОН ВА ЗАНОНЕ, КИ ДАР ҶУМҲУРИИ ТОҶИКИСТОН  
РОҶБАРИ ХОҶАГИҲОИ ДЕҲҚОНӢ МЕБОШАНД  
ДАР СОЛИ 2014**

**РАСПРЕДЕЛЕНИЕ ДЕХКАНСКИХ ХОЗЯЙСТВ  
МЕЖДУ МУЖЧИНАМИ И ЖЕНЩИНАМИ В РЕСПУБЛИКЕ ТАДЖИКИСТАН  
В 2014 ГОДУ**



**ШУМОРАИ ХОҶАГИҲОИ ДЕҲҚОНӢ ДАР СОЛИ 2014  
ЧИСЛО ДЕХКАНСКИХ ХОЗЯЙСТВ В 2014 ГОДУ**

(адад - единици)

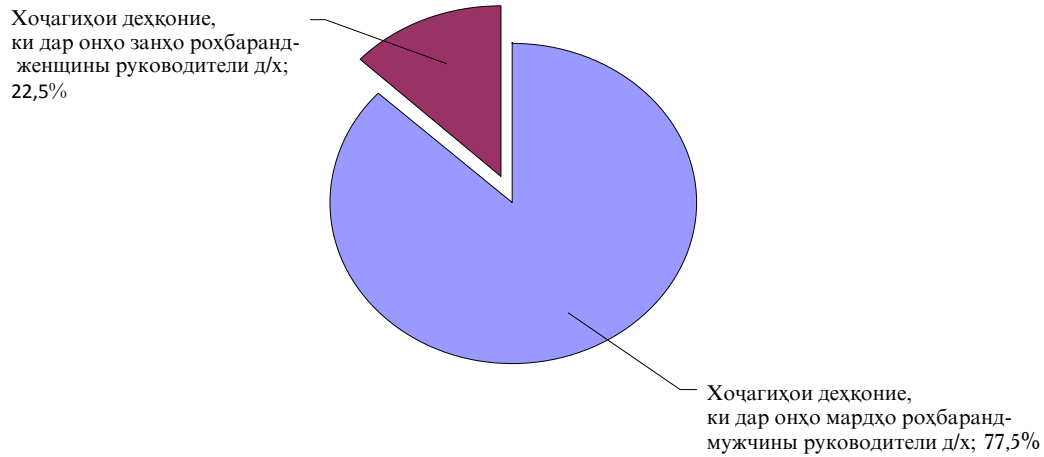


**ШУМОРАИ ХОЧАГИҲОИ ДЕҲҚОНӢ ДАР МИНТАҚАҲОИ ҶУМҲУРИИ  
ТОҶИКИСТОН ДАР СОЛИ 2015  
ЧИСЛО ДЕХКАНСКИХ ХОЗЯЙСТВ ПО РЕГИОНАМ РЕСПУБЛИКИ  
ТАДЖИКИСТАН В 2015 ГОДУ**

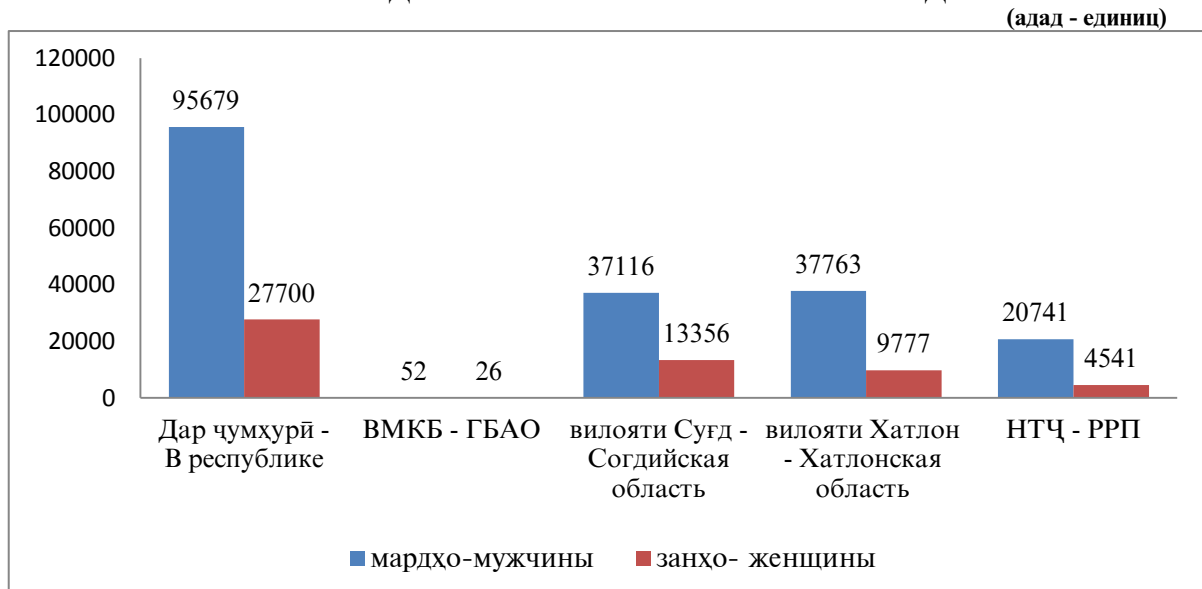
	Всего	аз он ҷумла роҳбаранд		Таносуб ба ҳисоби, Ҷоиз		
		в том числе глава хозяйства		Удельный вес, %		
		мардҳо мушҷини	занҳо ҷенҷини	мардҳо мушҷини	занҳо ҷенҷини	
<b>Ҷумҳурии Тоҷикистон</b>	<b>123379</b>	<b>95679</b>	<b>27700</b>	<b>77,5</b>	<b>22,5</b>	<b>Республика Таджикистан</b>
ш. Душанбе	7	7	-	100	-	
<b>ВМКБ</b>	78	52	26	66,7	33,3	<b>ГБАО</b>
<b>ВИЛОЯТИ Сӯғд</b>	50472	37116	13356	73,5	26,5	<b>Согдийская область</b>
<b>ВИЛОЯТИ Хатлон</b>	47540	37763	9777	79,4	20,6	<b>Хатлонская область</b>
<b>НТҶ</b>	25282	20741	4541	82,0	18,0	<b>РРП</b>
Турсунзода	1600	1251	395	78,2	24,7	Турсунзаде
Ҳисор	3413	2673	740	78,3	21,7	Гиссар
Шаҳринав	988	809	179	81,9	18,1	Шахринавский
Рӯдакӣ	3793	3308	485	87,2	12,8	Рудаки
Варзоб	448	434	14	96,9	3,1	Варзобский
Ваҳдат	6497	4553	1944	70,1	29,9	Вахдат
Ҷайзобод	2745	2209	536	80,5	19,5	Ҷайзабадский
Нурабод	471	453	18	96,2	3,8	Нурабадский
Сангвор	416	389	27	93,5	6,5	Сангворский
Раши	2118	2077	41	98,1	1,9	Рашиский
Тоҷикобод	737	631	106	85,6	14,4	Таджикабадский
Лахш	1160	1121	39	96,6	3,4	Ляхшский
Роғун	896	879	17	98,1	1,9	Роғун

**ТАНОСУБИ МАРДОН ВА ЗАНОНЕ, КИ ДАР ҶУМҲУРИИ ТОҶИКИСТОН  
РОҶБАРИ ХОҶАГИҶОИ ДЕҲҚОНӢ МЕБОШАНД  
ДАР СОЛИ 2015**

**РАСПРЕДЕЛЕНИЕ ДЕХКАНСКИХ ХОЗЯЙСТВ  
МЕЖДУ МУЖЧИНАМИ И ЖЕНЩИНАМИ В РЕСПУБЛИКЕ ТАДЖИКИСТАН  
В 2015 ГОДУ**



**ШУМОРАИ ХОҶАГИҶОИ ДЕҲҚОНӢ ДАР СОЛИ 2015  
ЧИСЛО ДЕХКАНСКИХ ХОЗЯЙСТВ В 2015 ГОДУ**



**ШУМОРАИ ХОҶАГИҶОИ ДЕҲҚОНӢ ДАР МИНТАҚАҶОИ ҶУМҲУРИИ  
ТОҶИКИСТОН ДАР СОЛИ 2016  
ЧИСЛО ДЕХКАНСКИХ ХОЗЯЙСТВ ПО РЕГИОНАМ РЕСПУБЛИКИ  
ТАДЖИКИСТАН В 2016 ГОДУ**

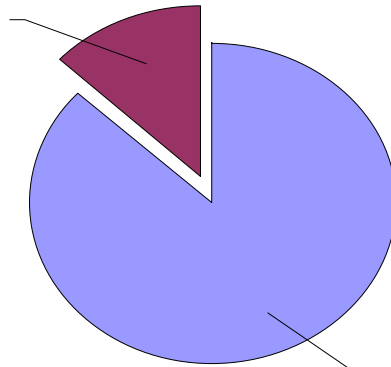
	Всего	аз он ҷумла роҳбаранд		Таносуб ба ҳисоби, фоиз		
		в том числе глава хозяйства		Удельный вес, %		
		мардҳо мужчины	занҳо женщины	мардҳо мужчины	занҳо женщины	
<b>Ҷумҳурии Тоҷикистон</b>	<b>145107</b>	<b>114066</b>	<b>31041</b>	<b>78,6</b>	<b>21,4</b>	<b>Республика Таджикистан</b>
<b>ВМКБ</b>	145	120	25	82,8	17,2	<b>ГБАО</b>
<b>ВИЛОЯТИ Суғд</b>	57868	41670	16198	72,0	28,0	<b>Согдийская область</b>
<b>ВИЛОЯТИ Хатлон</b>	57219	47442	9777	82,9	17,1	<b>Хатлонская область</b>
<b>НТҚ</b>	29875	24834	5041	83,1	16,9	<b>РРП</b>
Турсунзода	1723	1251	351	72,6	20,4	Турсунзаде
Ҳисор	3765	2936	829	78,0	22,0	Гиссар
Шаҳринав	1140	944	196	82,8	17,2	Шаҳринавский
Рӯдакӣ	4678	4122	556	88,1	11,9	Рудаки
Варзоб	287	273	14	95,1	4,9	Варзобский
Ваҳдат	6999	4827	2172	69,0	31,0	Ваҳдат
Файзобод	3244	2675	569	82,5	17,5	Файзабадский
Нуробод	904	883	21	97,7	2,3	Нурабадский
Сангвор	518	491	27	94,8	5,2	Сангворский
Рашт	2589	2585	4	99,8	0,2	Раштский
Тоҷикобод	1327	1089	238	82,1	17,9	Таджикабадский
Лахш	1631	1592	39	97,6	2,4	Ляхшский
Роғун	1070	1045	25	97,7	2,3	Рогун



**ТАНОСУБИ МАРДОН ВА ЗАНОНЕ, КИ ДАР ҶУМҲУРИИ ТОҶИКИСТОН  
РОҶБАРИ ХОҶАГИҶОИ ДЕҲҚОНӢ МЕБОШАНД  
ДАР СОЛИ 2016**

**РАСПРЕДЕЛЕНИЕ ДЕХКАНСКИХ ХОЗЯЙСТВ  
МЕЖДУ МУЖЧИНАМИ И ЖЕНЩИНАМИ В РЕСПУБЛИКЕ ТАДЖИКИСТАН  
В 2016 ГОДУ**

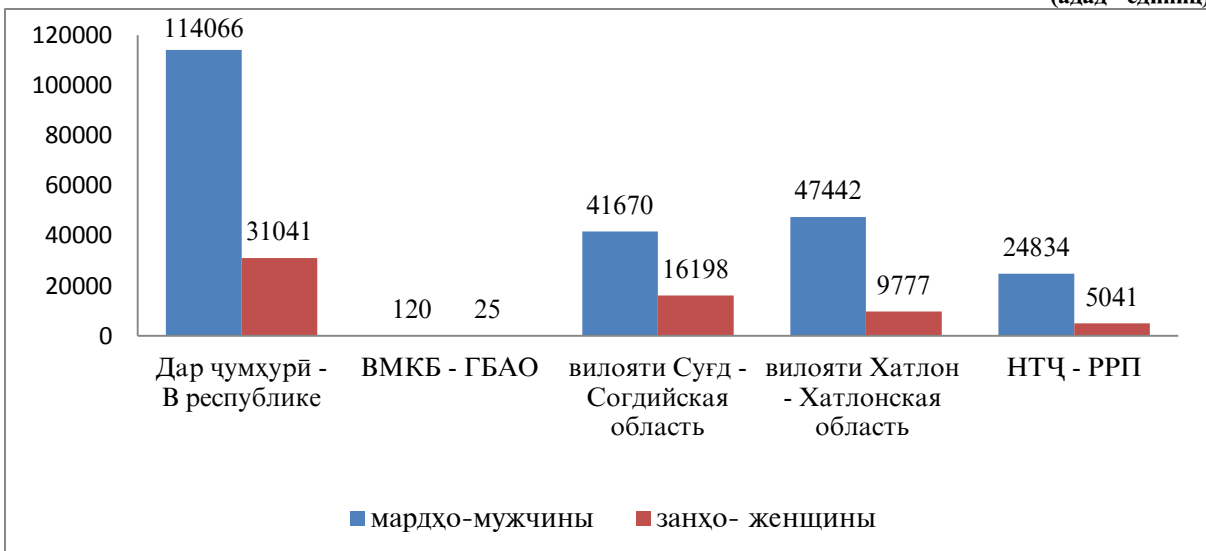
Хоҷагиҳои деҳқоние,  
ки дар онҳо занҳо роҳбаранд-  
женщины руководители д/х;  
21,4%



Хоҷагиҳои деҳқоние,  
ки дар онҳо мардагон роҳбаранд-  
мужчины руководители д/х; 78,6%

**ШУМОРАИ ХОҶАГИҶОИ ДЕҲҚОНӢ ДАР СОЛИ 2016  
ЧИСЛО ДЕХКАНСКИХ ХОЗЯЙСТВ В 2016 ГОДУ**

(адад - единица)

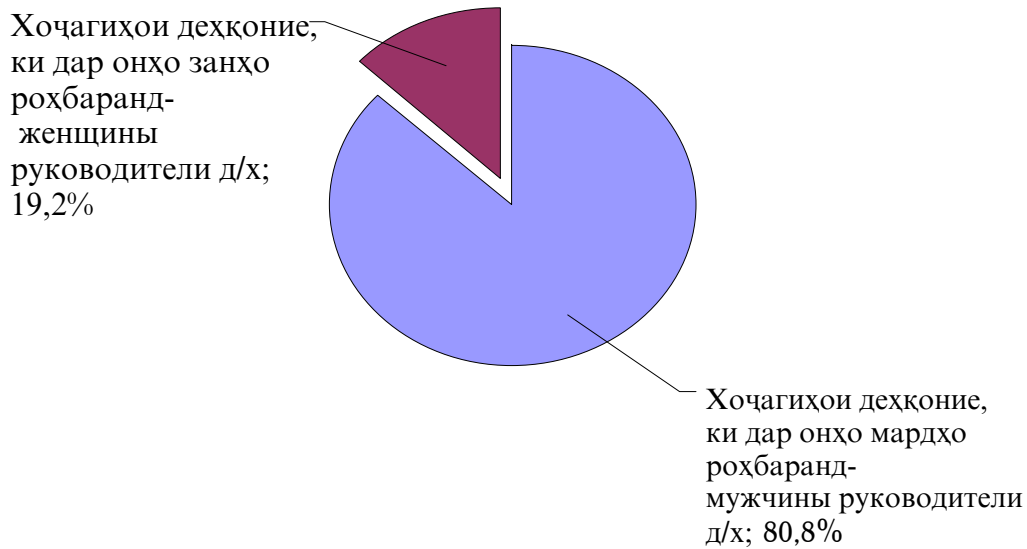


**ШУМОРАИ ХОЧАГИҲОИ ДЕҲҚОНӢ ДАР МИНТАҚАҲОИ ҶУМҲУРИИ  
ТОҶИКИСТОН ДАР СОЛИ 2017  
ЧИСЛО ДЕХКАНСКИХ ХОЗЯЙСТВ ПО РЕГИОНАМ РЕСПУБЛИКИ  
ТАДЖИКИСТАН В 2017 ГОДУ**

	Всего	аз он ҷумла роҳбаранд		Таносуб ба ҳисоби ғоиз		
		в том числе глава хозяйства		Удельный вес, %		
		мардҳо мужчины	занҳо женщины	мардҳо мужчины	занҳо женщины	
<b>Ҷумҳурии Тоҷикистон</b>	<b>164631</b>	<b>133016</b>	<b>31615</b>	<b>80,8</b>	<b>19,2</b>	<b>Республика Таджикистан</b>
<b>ВМКБ</b>	15471	15446	25	99,8	0,2	<b>ГБАО</b>
<b>вилояти Сӯғд</b>	61591	45421	16170	73,7	26,3	<b>Согдийская область</b>
<b>вилояти Хатлон</b>	57609	47612	9997	82,6	17,4	<b>Хатлонская область</b>
<b>НТҶ</b>	29960	24537	5423	81,9	18,1	<b>РРП</b>
Турсунзода	1786	1358	428	76,0	24,0	Турсунзаде
Ҳисор	3914	3021	893	77,2	22,8	Гиссар
Шаҳринав	881	683	198	77,5	22,5	Шахринавский
Рӯдакӣ	4402	3806	596	86,5	13,5	Рудаки
Варзоб	662	647	15	97,7	2,3	Варзобский
Ваҳдат	6681	4404	2277	65,9	34,1	Вахдат
Файзобод	3519	2903	616	82,5	17,5	Файзабадский
Нуробод	910	885	25	97,3	2,7	Нурабадский
Сангвор	557	530	27	95,2	4,8	Сангворский
Рашт	2613	2572	41	98,4	1,6	Раштский
Тоҷикобод	1315	1102	213	83,8	16,2	Таджикабадский
Лахш	1650	1581	69	95,8	4,2	Ляхшский
Роғун	1070	1045	25	97,7	2,3	Рогун

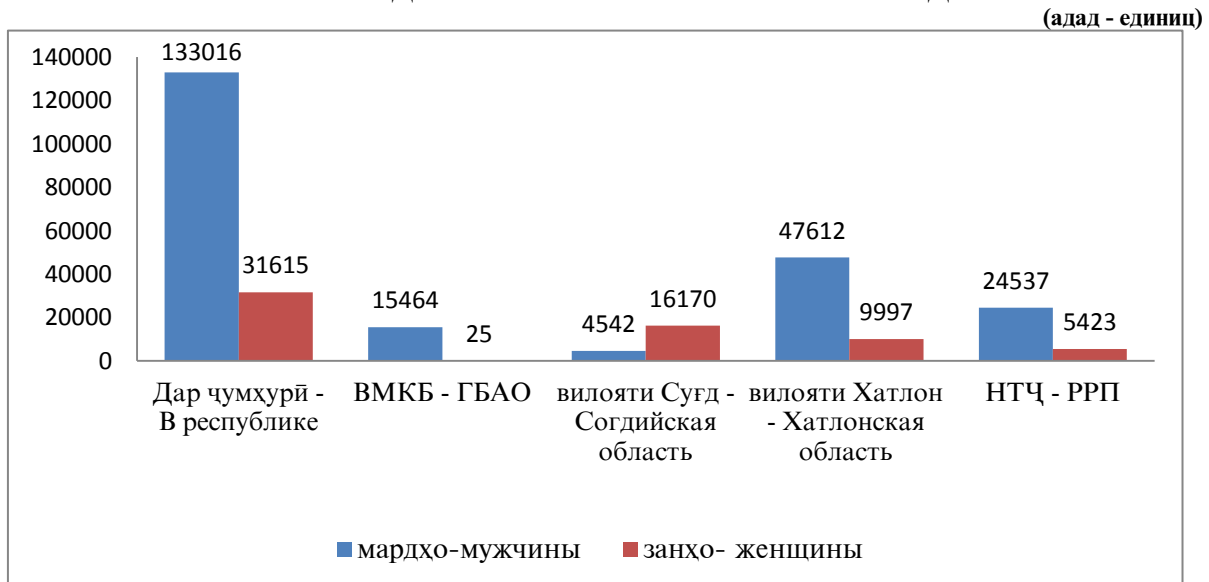
**ТАНОСУБИ МАРДОН ВА ЗАНОНЕ, КИ ДАР ҶУМҲУРИИ ТОҶИКИСТОН  
РОҲБАРИ ХОҶАГИҶОИ ДЕҲҚОНӢ МЕБОШАНД  
ДАР СОЛИ 2017**

**РАСПРЕДЕЛЕНИЕ ДЕХКАНСКИХ ХОЗЯЙСТВ  
МЕЖДУ МУЖЧИНАМИ И ЖЕНЩИНАМИ В РЕСПУБЛИКЕ ТАДЖИКИСТАН  
В 2017 ГОДУ**



**ШУМОРАИ ХОҶАГИҶОИ ДЕҲҚОНӢ ДАР СОЛИ 2017**

**ЧИСЛО ДЕХКАНСКИХ ХОЗЯЙСТВ В 2017 ГОДУ**

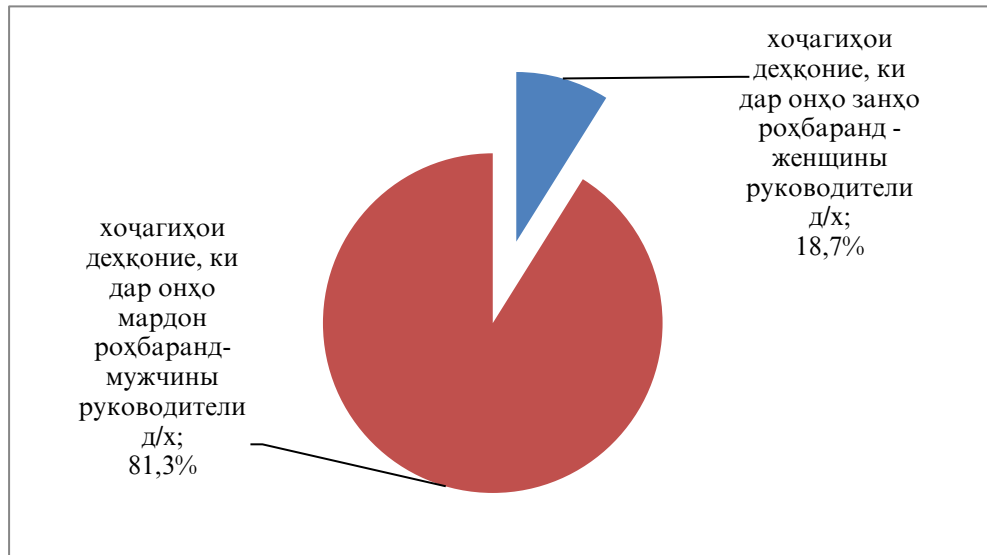


**ШУМОРАИ ХОЧАГИҲОИ ДЕҲҚОНӢ ДАР МИНТАҚАҲОИ ҶУМҲУРИИ  
ТОҶИКИСТОН ДАР СОЛИ 2018  
ЧИСЛО ДЕХКАНСКИХ ХОЗЯЙСТВ ПО РЕГИОНАМ РЕСПУБЛИКИ  
ТАДЖИКИСТАН В 2018 ГОДУ**

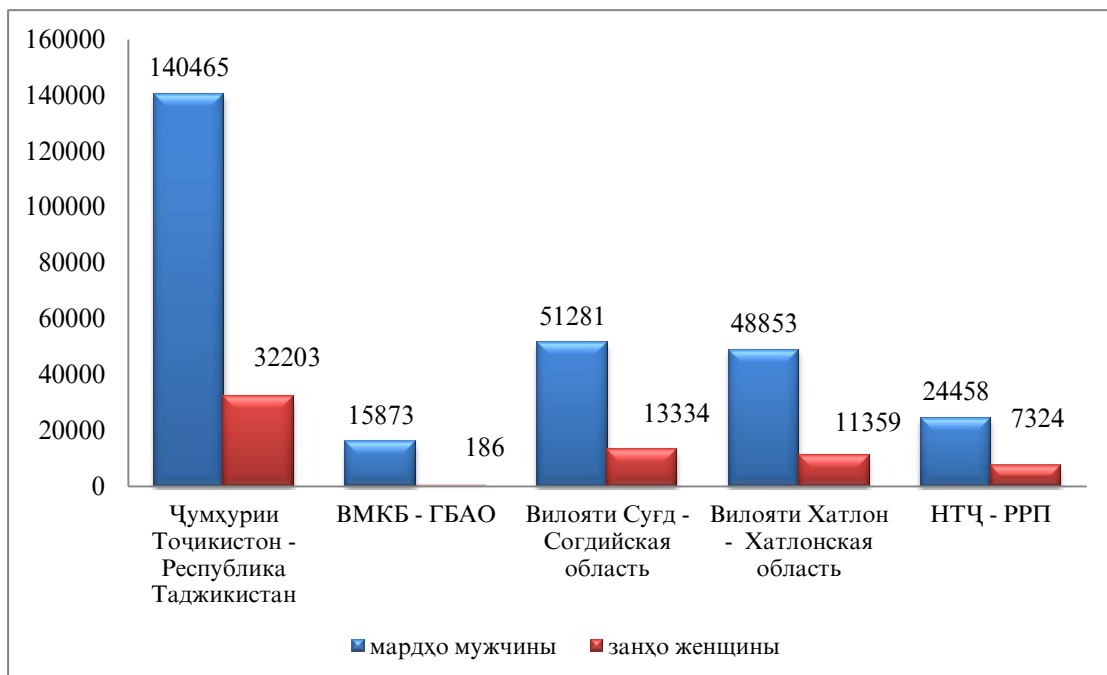
	Всего	аз он ҷумла роҳбаранд		Таносуб ба ҳисоби ғоиз		
		в том числе глава хозяйства		удельный вес, %		
		мardxo мужчины	занҳо женщины	мardxo мужчины	занҳо женщины	
<b>Ҷумҳурии Тоҷикистон</b>	<b>172668</b>	<b>140465</b>	<b>32203</b>	<b>81,3</b>	<b>18,7</b>	<b>Республика Таджикистан</b>
<b>ВМКБ</b>	16059	15873	186	98,8	1,2	<b>ГБАО</b>
<b>ВИЛОЯТИ Суғд</b>	64615	51281	13334	79,4	20,6	<b>Согдийская область</b>
<b>ВИЛОЯТИ Хатлон</b>	60212	48853	11359	81,1	18,9	<b>Хатлонская область</b>
<b>НТҚ</b>	31782	24458	7324	77,0	23,0	<b>РРП</b>
Турсунзода	2173	57	2116	2,6	97,4	Турсунзаде
Ҳисор	3825	2914	911	76,2	23,8	Гиссар
Шаҳринав	1250	1044	206	83,5	16,5	Шахринавский
Рӯдакӣ	4983	4340	643	87,1	12,9	Рудаки
Варзоб	656	641	15	97,7	2,3	Варзобский
Ваҳдат	7011	4574	2437	65,2	34,8	Вахдат
Файзобод	3586	2968	618	82,8	17,2	Файзабадский
Нуробод	910	887	23	97,5	2,5	Нурабадский
Сангвор	562	556	6	98,9	1,1	Сангворский
Рашт	2708	2664	44	98,4	1,6	Раштский
Тоҷикобод	1360	1142	218	84,0	16,0	Таджикабадский
Лахш	1702	1635	67	96,1	3,9	Ляхшский
Роғун	1056	1036	20	98,1	1,9	Рогун

**ТАНОСУБИ МАРДОН ВА ЗАНОНЕ, КИ ДАР ҶУМҲУРИИ ТОҶИКИСТОН  
РОҲБАРИ ХОҶАГИҶОИ ДЕҲҚОНӢ МЕБОШАНД  
ДАР СОЛИ 2018**

**РАСПРЕДЕЛЕНИЕ ДЕХКАНСКИХ ХОЗЯЙСТВ  
МЕЖДУ МУЖЧИНАМИ И ЖЕНЩИНАМИ В РЕСПУБЛИКЕ ТАДЖИКИСТАН  
В 2018 ГОДУ**



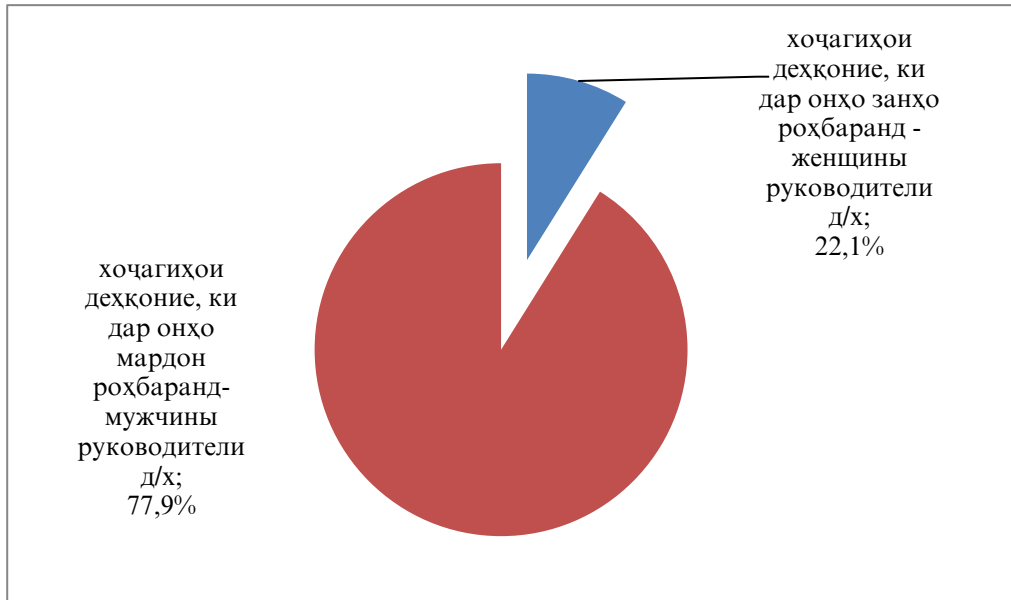
**ШУМОРАИ ХОҶАГИҶОИ ДЕҲҚОНӢ ДАР СОЛИ 2018  
ЧИСЛО ДЕХКАНСКИХ ХОЗЯЙСТВ В 2018 ГОДУ  
(адад - единици)**



**ШУМОРАИ ХОЧАГИҲОИ ДЕҲҚОНӢ ДАР МИНТАҚАҲОИ ҶУМҲУРИИ  
ТОҶИКИСТОН ДАР СОЛИ 2019  
ЧИСЛО ДЕҲКАНСКИХ ХОЗЯЙСТВ ПО РЕГИОНАМ РЕСПУБЛИКИ  
ТАДЖИКИСТАН В 2019 ГОДУ**

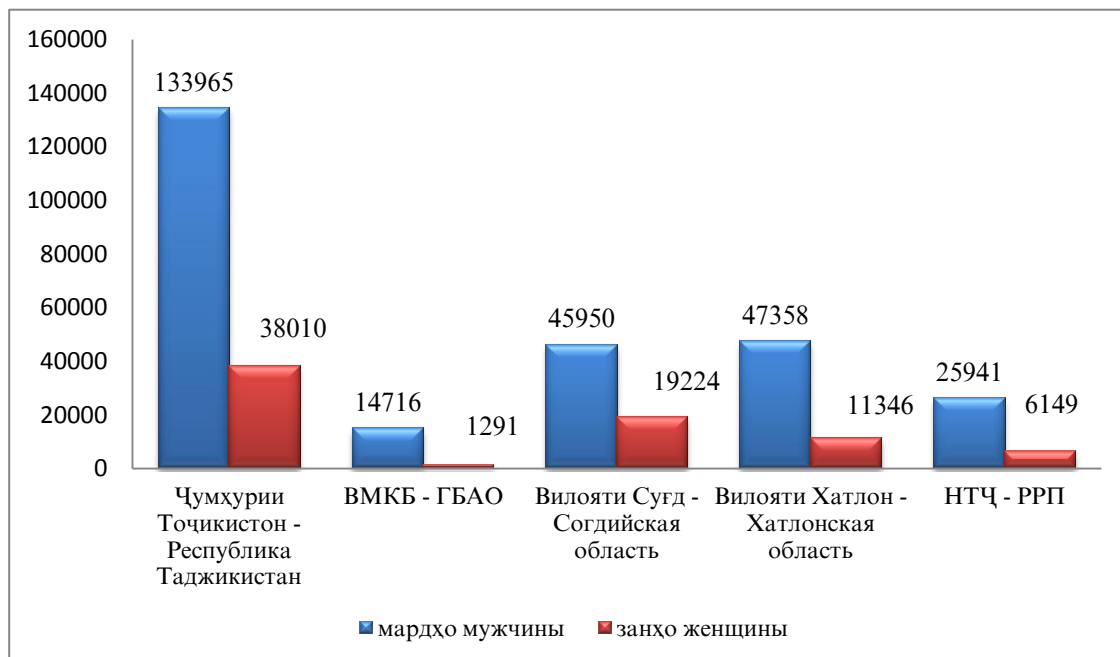
	Всего	аз он ҷумла роҳбаранд		Таносуб ба ҳисоби ғоиз		
		в том числе глава хозяйства		удельный вес, %		
		мardxo мужчины	занҳо женщины	мardxo мужчины	занҳо женщины	
<b>Ҷумҳурии Тоҷикистон</b>	<b>171975</b>	<b>133965</b>	<b>38010</b>	<b>77,9</b>	<b>22,1</b>	<b>Республика Таджикистан</b>
<b>ВМКБ</b>	16007	14716	1291	91,9	8,1	<b>ГБАО</b>
<b>вилояти Сӯғд</b>	65174	45950	19224	70,5	29,5	<b>Согдийская область</b>
<b>вилояти Хатлон</b>	58704	47358	11346	80,7	19,3	<b>Хатлонская область</b>
<b>НТҚ</b>	32090	25941	6149	80,8	19,2	<b>РРП</b>
Турсунзода	1984	1441	543	72,6	27,4	Турсунзаде
Ҳисор	4003	3027	976	75,6	24,4	Гиссар
Шаҳринав	1173	877	296	74,8	25,2	Шахринавский
Рӯдакӣ	5028	4323	705	86,0	14,0	Рудаки
Варзоб	660	548	112	83,0	17,0	Варзобский
Ваҳдат	7352	5158	2194	70,2	29,8	Вахдат
Файзобод	3609	2907	702	80,5	19,5	Файзабадский
Нуробод	911	871	40	95,6	4,4	Нурабадский
Сангвор	565	513	52	90,8	9,2	Сангворский
Рашт	2707	2529	178	93,4	6,6	Раштский
Тоҷикобод	1423	1201	222	84,4	15,6	Таджикабадский
Лахш	1657	1557	100	94,0	6,0	Ляхшский
Роғун	1018	989	29	97,2	2,8	Рогун

**ТАНОСУБИ МАРДОН ВА ЗАНОНЕ, КИ ДАР ҶУМҲУРИИ ТОҶИКИСТОН  
РОҶБАРИ ХОҶАГИҶОИ ДЕҲҚОНӢ МЕБОШАНД  
ДАР СОЛИ 2019  
РАСПРЕДЕЛЕНИЕ ДЕХКАНСКИХ ХОЗЯЙСТВ  
МЕЖДУ МУЖЧИНАМИ И ЖЕНЩИНАМИ В РЕСПУБЛИКЕ ТАДЖИКИСТАН  
В 2019 ГОДУ**



**ШУМОРАИ ХОҶАГИҶОИ ДЕҲҚОНӢ ДАР СОЛИ 2019  
ЧИСЛО ДЕХКАНСКИХ ХОЗЯЙСТВ В 2019 ГОДУ**

(адад - единица)







**VI. МАЙДОНИ КИШТ, ҶАМЪОВАРИИ ҲОСИЛ ВА  
ҲОСИЛНОКИИ ЗИРОАТҲОИ ХОҶАГИҲОИ ДЕҲКОНӢ  
ДАР МИНТАҚАҲОИ ҶУМҲУРИИ ТОҶИКИСТОН**

**VI. ПОСЕВНАЯ ПЛОЩАДЬ, ВАЛОВОЙ СБОР И  
УРОЖАЙНОСТЬ СЕЛЬСКОХОЗЯЙСТВЕННЫХ КУЛЬТУР В  
ДЕХКАНСКИХ ХОЗЯЙСТВАХ  
ПО РЕГИОНАМ РЕСПУБЛИКИ ТАДЖИКИСТАН**

**МАЙДОНИ УМУМИИ КИШТИ ЗИРОАТҲОИ КИШОВАРЗӢ ДАР  
ХОҶАГИҲОИ ДЕҲКОНӢ ДАР СОЛИ 2019**

**ВСЯ ПОСЕВНАЯ ПЛОЩАДЬ СЕЛЬСКОХОЗЯЙСТВЕННЫХ КУЛЬТУР  
В ДЕХКАНСКИХ ХОЗЯЙСТВАХ В 2019 ГОДУ**

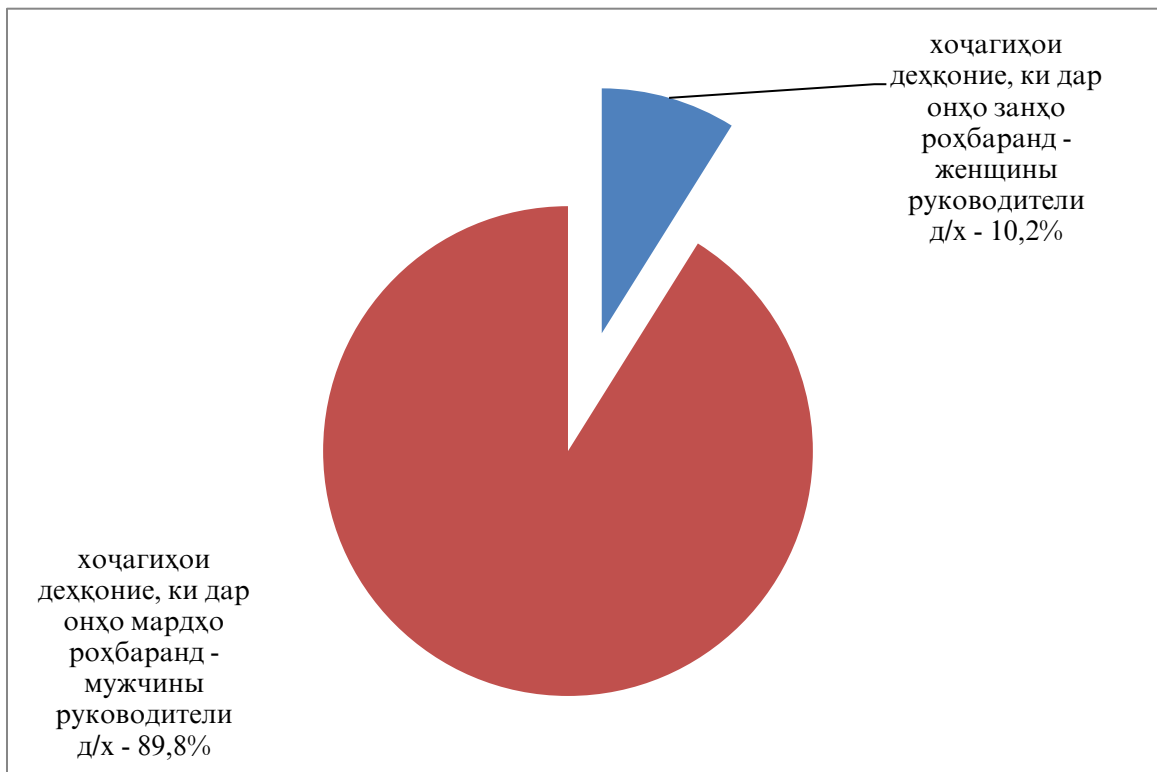
(гектар - гектаров)

Ҳамагӣ	аз он ҷумла хоҷагӣҳое, ки роҳбаранд:  в том числе	Таносуб ба ҳисоби фонз  Удельный вес в %
--------	--	---

	Всего	в хозяйствах, возглавляемых:				
		мардҳо	занҳо	мардҳо	занҳо	
		мужчинами	женщинами	мужчин	женщин	
<b>Ҷумҳурии Тоҷикистон</b>	<b>556303</b>	<b>499438</b>	<b>56865</b>	<b>89,8</b>	<b>10,2</b>	<b>Республика Таджикистан</b>
<b>ВМКБ</b>	7796	7365	431	94,5	5,5	<b>ГБАО</b>
<b>вилояти Суғд</b>	182096	161320	20776	88,6	11,4	<b>Согдийская область</b>
<b>вилояти Хатлон</b>	294088	267349	26739	90,9	9,1	<b>Хатлонская область</b>
<b>НТҶ</b>	72323	63404	8919	87,7	12,3	<b>РРП</b>
Турсунзода	9044	7173	1871	79,3	20,7	Турсунзаде
Ҳисор	5531	4861	670	87,9	12,1	Гиссар
Шаҳринав	4164	3212	952	77,1	22,9	Шахринавский
Рӯдакӣ	15678	14176	1502	90,4	9,6	Рудаки
Варзоб	2338	2225	113	95,2	4,8	Варзобский
Ваҳдат	11121	8767	2354	78,8	21,2	Вахдат
Файзобод	5853	5189	664	88,7	11,3	Файзабадский
Нуробод	2454	2425	29	98,8	1,2	Нурабадский
Сангвор	2057	1932	125	93,9	6,1	Сангворский
Рашт	4154	3998	156	96,2	3,8	Раштский
Тоҷикобод	2582	2366	216	91,6	8,4	Таджикабадский
Лахш	5245	5072	173	96,7	3,3	Ляхшский
Роғун	2102	2008	94	95,5	4,5	Рогун

**ҲИССАИ МАЙДОНИ УМУМИИ КИШТИ ЗИРОАТҲОИ КИШОВАРЗИИ  
ХОҶАГИҲОИ ДЕҲҚОНИЕ, КИ РОҶБАРИИ ОНҲОРО ЗАНҲО ВА МАРДҲО БА  
ЎҲДА ДОРАНД, ДАР СОЛИ 2019**

**УДЕЛЬНЫЙ ВЕС ОБЩЕЙ ПОСЕВНОЙ ПЛОЩАДИ СЕЛЬХОЗ КУЛЬТУР  
ПРИНАДЛЕЖАЩЕЙ МУЖЧИНАМ И ЖЕНЩИНАМ, ВОЗГЛАВЛЯЮЩИМ  
ДЕХКАНСКИЕ ХОЗЯЙСТВА В 2019 ГОДУ**



**МАЙДОНИ КИШТИ ЗИРОАТҲОИ ҒАЛЛАДОНА ДАР  
ХОҶАГИҲОИ ДЕҲҚОНӢ ДАР СОЛИ 2019**

**ПОСЕВНАЯ ПЛОЩАДЬ ЗЕРНОВЫХ КУЛЬТУР  
В ДЕХКАНСКИХ ХОЗЯЙСТВАХ В 2019 ГОДУ**

(гектар - гектаров)

Ҷағҳа	Ҳамагӣ	аз он ҷумла хоҷагиҳое, ки роҳбаранд:	Таносуб ба ҳисоби фоиш	Ҷағҳа

	Всего	в том числе в хозяйствах, возглавляемых:		Удельный вес в %		
		мardxo	занxo	мardxo	занxo	
		мужчинами	женщинами	мужчин	женщин	
<b>Ҷумҳурии Тоҷикистон</b>	<b>239993</b>	<b>215565</b>	<b>24428</b>	<b>89,8</b>	<b>10,2</b>	<b>Республика Таджикистан</b>
<b>ВМКБ</b>	3652	3445	207	94,3	5,7	<b>ГБАО</b>
<b>вилояти Суғд</b>	79572	71927	7645	90,4	9,6	<b>Согдийская область</b>
<b>вилояти Хатлон</b>	120302	108703	11599	90,4	9,6	<b>Хатлонская область</b>
<b>НТҶ</b>	36467	31490	4977	86,4	13,6	<b>РРП</b>
Турсунзода	5777	4708	1069	81,5	18,5	Турсунзаде
Ҳисор	2429	2185	244	90,0	10,0	Гиссар
Шаҳринав	2297	1738	559	75,7	24,3	Шаҳринавский
Рӯдакӣ	9336	8446	890	90,5	9,5	Рудаки
Варзоб	1535	1456	79	94,9	5,1	Варзобский
Вахдат	5075	3606	1469	71,1	28,9	Вахдат
Файзобод	2482	2129	353	85,8	14,2	Файзабадский
Нуробод	1091	1086	5	99,6	0,4	Нурабадский
Сангвор	1137	1018	119	89,5	10,5	Сангворский
Рашт	1578	1511	67	95,8	4,2	Раштский
Тоҷикобод	1053	961	92	91,2	8,8	Таджикабадский
Лахш	1099	1074	25	97,7	2,3	Ляхшский
Роғун	1578	1572	6	99,6	0,4	Рогун

**МАЙДОНИ КИШТИ ГАНДУМ ДАР  
ХОҶАГИҶОИ ДЕҲҚОНӢ ДАР СОЛИ 2019**

**ПОСЕВНАЯ ПЛОЩАДЬ ПШЕНИЦЫ  
В ДЕХКАНСКИХ ХОЗЯЙСТВАХ В 2019 ГОДУ**

(гектар - гектаров)

	Ҳамагӣ	аз он ҷумла хоҷагиҳое, ки роҳбаранд:  в том числе в хозяйствах, возглавляемых:	Таносуб ба ҳисоби физ
			Удельный вес в %

	Всего					
		мardxo	занxo	мardxo	занxo	
		мужчинами	женщинами	мужчин	женщин	
<b>Ҷумҳурии Тоҷикистон</b>	<b>163884</b>	<b>147307</b>	<b>16577</b>	<b>89,9</b>	<b>10,1</b>	<b>Республика Таджикистан</b>
<b>ВМКБ</b>	1843	1784	59	96,8	3,2	<b>ГБАО</b>
<b>вилояти Суғд</b>	29848	26639	3209	89,2	10,8	<b>Согдийская область</b>
<b>вилояти Хатлон</b>	103937	94276	9661	90,7	9,3	<b>Хатлонская область</b>
<b>НТҶ</b>	28256	24608	3648	87,1	12,9	<b>РРП</b>
Турсунзода	4639	3790	849	81,7	18,3	Турсунзаде
Ҳисор	2062	1877	185	91,0	9,0	Гиссар
Шаҳринав	1435	1089	346	75,9	24,1	Шахринавский
Рӯдакӣ	7134	6502	632	91,1	8,9	Рудаки
Варзоб	1400	1324	76	94,6	5,4	Варзобский
Ваҳдат	3160	2177	983	68,9	31,1	Вахдат
Файзобод	2010	1707	303	84,9	15,1	Файзабадский
Нуробод	1028	1023	5	99,6	0,4	Нурабадский
Сангвор	989	876	113	88,5	11,5	Сангворский
Рашт	1173	1127	46	96,1	3,9	Раштский
Тоҷикобод	971	887	84	91,3	8,7	Таджикабадский
Лахш	985	960	25	97,5	2,5	Ляхшский
Роғун	1270	1269	1	100,0	0,0	Рогун

**МАЙДОНИ КИШТИ ҶУВОРИМАККА ДАР  
ҲОҶАГИҲОИ ДЕҲҚОНӢ ДАР СОЛИ 2019**

**ПОСЕВНАЯ ПЛОЩАДЬ КУКУРУЗЫ  
В ДЕХКАНСКИХ ХОЗЯЙСТВАХ В 2019 ГОДУ**

(гектар - гектаров)

ҲАМАГӢ	аз он ҷумла ҳоҷагӣҳое, ки роҳбаранд: в том числе в хозяйствах, возглавляемых:	Таносуб ба ҳисоби фоиз Удельный вес, в %
--------	---	--

	<i>ВСЕГО</i>	мardxo	занxo	мardxo	занxo	
		мужчинами	женщинами	мужчин	женщин	
<b>Ҷумҳурии Тоҷикистон</b>	<b>9665</b>	<b>8120</b>	<b>1545</b>	<b>84,0</b>	<b>19,0</b>	<b>Республика Таджикистан</b>
<b>ВМКБ</b>	13	12	1	92,3	8,3	<b>ГБАО</b>
<b>вилояти Суғд</b>	4241	3488	753	82,2	21,6	<b>Согдийская область</b>
<b>вилояти Хатлон</b>	3603	3174	429	88,1	13,5	<b>Хатлонская область</b>
<b>НТҚ</b>	1808	1446	362	80,0	25,0	<b>РРП</b>
Турсунзода	126	97	29	77,0	29,9	Турсунзаде
Ҳисор	158	114	44	72,2	38,6	Гиссар
Шаҳринав	76	69	7	90,8	10,1	Шахринавский
Рӯдакӣ	507	439	68	86,6	15,5	Рудаки
Варзоб	-	-	-	-	-	Варзобский
Ваҳдат	816	609	207	74,6	34,0	Вахдат
Файзобод	11	10	1	90,9	10,0	Файзабадский
Нуробод	11	11	-	100,0	-	Нурабадский
Сангвор	-	-	-	-	-	Сангворский
Рашт	100	94	6	94,0	6,4	Раштский
Тоҷикобод	-	-	-	-	-	Таджикабадский
Лахш	3	3	-	100,0	-	Ляхшский
Роғун	-	-	-	-	-	Рогун

**МАЙДОНИ КИШТИ ПАХТА ДАР  
ХОҶАГИҲОИ ДЕҲҚОНӢ ДАР СОЛИ 2019**

**ПОСЕВНАЯ ПЛОЩАДЬ ХЛОПЧАТНИКА  
В ДЕХКАНСКИХ ХОЗЯЙСТВАХ В 2019 ГОДУ**

(гектар -  
гектаров)

	ҲАМАГӢ	аз он ҷумла хоҷагӣҳое, ки роҳбаранд:		Таносуб ба ҳисоби фоиз	
		в том числе в хозяйствах, возглавляемых:		Удельный вес, в %	
	ВСЕГО	мardxo	занxo	мardxo	занxo
		мужчинами	женщинами	мужчин	женщин

Ҷумҳурии Тоҷикистон	149387	131743	17644	88,2	11,8	Республика Таджикистан
<b>ВМКБ</b>	-	-	-	-	-	<b>ГБАО</b>
<b>вилояти Сугд</b>	43791	37101	6690	84,7	15,3	<b>Согдийская область</b>
<b>вилояти Хатлон</b>	103352	92829	10523	89,8	10,2	<b>Хатлонская область</b>
<b>НТЧ</b>	2244	1813	431	80,8	19,2	<b>РРП</b>
Турсунзода	811	555	256	68,4	31,6	Турсунзаде
Ҳисор	671	571	100	85,1	14,9	Гиссар
Шаҳринав	185	145	40	78,2	21,8	Шаҳринавский
Рӯдакӣ	412	381	31	92,5	7,5	Рудаки
Варзоб	-	-	-	-	-	Варзобский
Ваҳдат	165	161	4	97,8	2,2	Ваҳдат
Файзобод	-	-	-	-	-	Файзабадский
Нуробод	-	-	-	-	-	Нурабадский
Сангвор	-	-	-	-	-	Сангворский
Рашт	-	-	-	-	-	Раштский
Тоҷикобод	-	-	-	-	-	Таджикабадский
Лахш	-	-	-	-	-	Ляхшский
Роғун	-	-	-	-	-	Роғун

**МАЙДОНИ КИШТИ КАРТОШКА ДАР  
ХОҶАГИҲОИ ДЕҲҚОНӢ ДАР СОЛИ 2019**

**ПОСЕВНАЯ ПЛОЩАДЬ КАРТОФЕЛЯ  
В ДЕХКАНСКИХ ХОЗЯЙСТВАХ В 2019 ГОДУ**

(гектар - гектаров)

	ҲАМАГӢ  ВСЕГО	аз он ҷумла хоҷагӣҳое, ки роҳбаранд: в том числе в хозяйствах, возглавляемых:		Таносуб ба ҳисоби фоиш  Удельный вес в %		
		мардҳо	занҳо	мардҳо	занҳо	
		мужчинами	женщинами	мужчин	женщин	
<b>Ҷумҳурии Тоҷикистон</b>	<b>29359</b>	<b>26734</b>	<b>2625</b>	<b>91,1</b>	<b>8,9</b>	<b>Республика Таджикистан</b>
<b>ВМКБ</b>	<b>1204</b>	<b>1123</b>	<b>81</b>	<b>93,3</b>	<b>6,7</b>	<b>ГБАО</b>

<b>Вилояти Суғд</b>	13465	12386	1079	92,0	8,0	<b>Согдийская область</b>
<b>вилояти Хатлон</b>	6239	5498	741	88,1	11,9	<b>Хатлонская область</b>
<b>НТЧ</b>	8451	7727	724	91,4	8,6	<b>РРП</b>
Турсунзода	284	210	74	73,8	26,2	Турсунзаде
Ҳисор	295	239	56	81,2	18,8	Гиссар
Шаҳринав	116	90	26	77,6	22,4	Шаҳринавский
Рӯдакӣ	644	565	79	87,7	12,3	Рудаки
Варзоб	35	33	2	95,7	4,3	Варзобский
Ваҳдат	780	584	196	74,8	25,2	Ваҳдат
Файзобод	469	419	50	89,4	10,6	Файзабадский
Нуробод	654	641	13	98,1	1,9	Нурабадский
Сангвор	627	591	36	94,3	5,7	Сангворский
Рашт	1289	1238	51	96,0	4,0	Раштский
Тоҷикобод	524	465	59	88,7	11,3	Таджикабадский
Лахш	2614	2532	82	96,8	3,2	Ляхшский
Роғун	120	120	0	100,0	0,0	Роғун

**МАЙДОНИ КИШТИ САБЗАВОТ ДАР  
ХОҶАГИҲОИ ДЕҲҚОНӢ ДАР СОЛИ 2019**

**ПОСЕВНАЯ ПЛОЩАДЬ ОВОЩЕЙ  
В ДЕХКАНСКИХ ХОЗЯЙСТВАХ В 2019 ГОДУ**

(гектар - гектаров)

	ҲАМАГӢ	аз он ҷумла хоҷагӣҳое, ки роҳбаранд:		Таносуб ба ҳисоби фоиғ		
		в том числе в хозяйствах, возглавляемых:		Удельный вес, в %		
		мардҳо	занҳо	мардҳо	занҳо	
ВСЕГО	мужчинами	женщинами	мужчин	женщин		
<b>Ҷумҳурии Тоҷикистон</b>	<b>33538</b>	<b>29365</b>	<b>4173</b>	<b>87,6</b>	<b>12,4</b>	<b>Республика Таджикистан</b>
<b>ВМКБ</b>	<b>406</b>	<b>358</b>	<b>48</b>	<b>88,2</b>	<b>11,8</b>	<b>ГБАО</b>



ВИЛОЯТИ						Соғдийская область
Суғд	6773	5777	996	85,3	14,7	
ВИЛОЯТИ						Хатлонская область
Хатлон	18196	16282	1914	89,5	10,5	
НТЧ	8163	6948	1215	85,1	14,9	РРП
Турсунзода	1402	1126	276	80,3	19,7	Турсунзаде
Ҳисор	896	736	160	82,1	17,9	Гиссар
Шаҳринав	895	690	205	77,1	22,9	Шаҳринавский
Рӯдакӣ	812	712	100	87,7	12,3	Рудаки
Варзоб	2	2	0	100,0	0,0	Варзобский
Ваҳдат	3062	2661	401	86,9	13,1	Ваҳдат
Файзобод	419	371	48	88,5	11,5	Файзабадский
Нуробод	120	118	2	98,1	2,0	Нурабадский
Сангвор	85	83	2	97,5	2,5	Сангворский
Рашт	296	284	12	96,1	3,9	Раштский
Тоҷикобод	104	97	7	92,8	7,2	Таджикабадский
Лахш	35	35	0	99,1	0,9	Ляхшский
Роғун	35	33	2	95,5	4,5	Роғун

**МАЙДОНИ КИШТИ ЗИРОАТҶОИ ПОЛИЗӢ ДАР  
ҲОҶАГИҲОИ ДЕҲҚОНӢ ДАР СОЛИ 2019**

**ПОСЕВНАЯ ПЛОЩАДЬ БАХЧЕВЫХ КУЛЬТУР  
В ДЕХКАНСКИХ ХОЗЯЙСТВАХ В 2019 ГОДУ**

(гектар - гектаров)

	ҲАМАГӢ	аз он ҷумла хоҷагиҳое, ки роҳбаранд:		Таносуб ба ҳисоби фоиш		
		в том числе в хозяйствах, возглавляемых:		Удельный вес, в %		
		мардҳо	занҳо	мардҳо	занҳо	
ВСЕГО	мужчинами	женщинами	мужчин	женщин		
<b>Ҷумҳурии</b>						<b>Республика</b>
<b>Тоҷикистон</b>	<b>17037</b>	<b>15030</b>	<b>2007</b>	<b>88,2</b>	<b>11,8</b>	<b>Таджикистан</b>
<b>ВМКБ</b>	<b>1</b>	<b>1</b>	<b>0</b>	<b>100,0</b>	<b>0,0</b>	<b>ГБАО</b>
<b>ВИЛОЯТИ</b>						<b>Соғдийская</b>
<b>Суғд</b>	<b>4706</b>	<b>4196</b>	<b>510</b>	<b>89,2</b>	<b>10,8</b>	<b>область</b>

вилояти						Хатлонская
Хатлон	11838	10407	1431	87,9	12,1	область
НТЧ	492	426	66	86,3	13,7	РРП
Турсунзода	176	147	29	83	17	Турсунзаде
Ҳисор	81	70	11	86	14	Гиссар
Шаҳринав	53	47	6	89	11	Шаҳринавский
Рӯдакӣ	49	45	4	91	9	Рудаки
Варзоб	16	16	0	100	0	Варзобский
Ваҳдат	105	91	14	86	14	Ваҳдат
Файзобод	9	8	1	94	6	Файзабадский
Нуробод	-	-	-	-	-	Нурабадский
Сангвор	3	2	1	67	33	Сангворский
Рашт	-	-	-	-	-	Раштский
Тоҷикобод	-	-	-	-	-	Таджикабадский
Лахш	-	-	-	-	-	Ляхшский
Роғун	-	-	-	-	-	Роғун

**МАЙДОНИ БОҒҶО ДАР  
ХОҶАГИҶОИ ДЕҲҚОНӢ ДАР СОЛИ 2019**

**ПЛОЩАДЬ ФРУКТОВЫХ НАСАЖДЕНИЙ  
В ДЕХКАНСКИХ ХОЗЯЙСТВАХ В 2019 ГОДУ**

(гектар - гектаров)

	ҲАМАГӢ	аз он ҷумла хоҷагӣҳое, ки роҳбаранд:		Таносуб ба ҳисоби фоиш		
		в том числе в хозяйствах, возглавляемых:		Удельный вес, в %		
		мардҳо	занҳо	мардҳо	занҳо	
ВСЕГО	мужчинами	женщинами	мужчин	женщин		
<b>Ҷумҳурии</b>						<b>Республика</b>
<b>Тоҷикистон</b>	<b>99520</b>	<b>86330</b>	<b>13190</b>	<b>86,7</b>	<b>13,3</b>	<b>Таджикистан</b>
<b>ВМКБ</b>	1506	1456	50	96,7	3,3	<b>ГБАО</b>
<b>вилояти</b>						<b>Согдийская</b>
<b>Сӯғд</b>	49447	39188	10259	79,3	20,7	<b>область</b>
<b>вилояти</b>						<b>Хатлонская</b>
<b>Хатлон</b>	32765	31397	1368	95,8	4,2	<b>область</b>

НТҚ	15802	14289	1513	90,4	9,6	РРП
Турсунзода	949	829	120	87,4	12,6	Турсунзаде
Ҳисор	2504	1977	527	79,0	21,0	Гиссар
Шахринав	1025	812	213	79,2	20,8	Шахринавский
Рӯдакӣ	1519	1349	170	88,8	11,2	Рудаки
Варзоб	307	296	11	96,4	3,6	Варзобский
Ваҳдат	1697	1587	110	93,5	6,5	Ваҳдат
Файзобод	4306	4016	290	93,3	6,7	Файзабадский
Нуробод	428	428	0	100,0	0,0	Нурабадский
Сангвор	297	270	27	90,9	9,1	Сангворский
Рашт	1803	1777	26	98,6	1,4	Раштский
Тоҷикобод	393	377	16	95,9	4,1	Таджикабадский
Лахш	265	263	2	99,1	0,9	Ляхшский
Рогун	309	308	1	99,8	0,2	Рогун

**МАЙДОНИ ТОҚЗОРИ ДАР  
ХОҶАГИҲОИ ДЕҲҚОНӢ ДАР СОЛИ 2019**

**ПЛОЩАДЬ ВИНОГРАДНЫХ НАСАЖДЕНИЙ  
В ДЕХКАНСКИХ ХОЗЯЙСТВАХ В 2019 ГОДУ**

(гектар - гектаров)

	ҲАМАГӢ	аз он ҷумла хоҷагиҳое, ки роҳбаранд:		Таносуб ба ҳисоби фоида		
		в том числе в хозяйствах, возглавляемых:		Удельный вес, в %		
		мардҳо	занҳо	мардҳо	занҳо	
ВСЕГО	мужчинами	женщинами	мужчин	женщин		
<b>Ҷумҳурии</b>						<b>Республика</b>
<b>Тоҷикистон</b>	<b>22802</b>	<b>20450</b>	<b>2352</b>	<b>89,7</b>	<b>10,3</b>	<b>Таджикистан</b>
<b>ВМКБ</b>	-	-	-	-	-	<b>ГБАО</b>
<b>вилояти</b>						<b>Согдийская</b>
<b>Сӯғд</b>	8690	7527	1163	86,6	13,4	<b>область</b>
<b>вилояти</b>						<b>Хатлонская</b>
<b>Хатлон</b>	6714	6240	474	92,9	7,1	<b>область</b>
<b>НТҚ</b>	7398	6683	715	90,3	9,7	<b>РРП</b>
Турсунзода	2802	2573	229	91,8	8,2	Турсунзаде

Ҳисор	2149	1922	227	89,4	10,6	Гиссар
Шаҳринав	374	309	65	82,7	17,3	Шаҳринавский
Рӯдакӣ	472	435	37	92,1	7,9	Рудаки
Варзоб	241	179	62	74,4	25,6	Варзобский
Ваҳдат	1026	958	68	93,3	6,7	Ваҳдат
Файзобод	333	306	27	91,9	8,1	Файзабадский
Нуробод	1	1	-	100,0	-	Нурабадский
Сангвор	-	-	-	-	-	Сангворский
Рашт	-	-	-	-	-	Раштский
Тоҷикобод	-	-	-	-	-	Таджикабадский
Лахш	-	-	-	-	-	Ляхшский
Роғун	-	-	-	-	-	Роғун

**ИСТЕҲСОЛИ ҒАЛЛАДОНА ДАР ҲОҶАГИҲОИ  
ДЕҲҚОНӢ ДАР СОЛИ 2019**

**ПРОИЗВОДСТВО ЗЕРНА  
В ДЕХКАНСКИХ ХОЗЯЙСТВАХ В 2019 ГОДУ**

(тонна -тонн)

	ҲАМАГӢ	аз он ҷумла ҳоҷагӣҳо, ки роҳбаранд:		Таносуб ба ҳисоби фоиш		
		в том числе в хозяйствах, возглавляемых:		Удельный вес в %		
		мардҳо	занҳо	мардҳо	занҳо	
ВСЕГО	мужчинами	женщинами	мужчин	женщин		
<b>Ҷумҳурии Тоҷикистон</b>	<b>840264</b>	<b>765568</b>	<b>74696</b>	<b>91,1</b>	<b>8,9</b>	<b>Республика Таджикистан</b>
<b>ВМКБ</b>	5300	5010	290	94,5	5,5	<b>ГБАО</b>
<b>вилояти Суғд</b>	209061	185434	23627	88,7	11,3	<b>Согдийская область</b>
<b>вилояти Хатлон</b>	508910	473648	35262	93,1	6,9	<b>Хатлонская область</b>
<b>НТҚ</b>	116993	101476	15517	86,7	13,3	<b>РРП</b>
Турсунзода	19901	16216	3685	81,5	18,5	Турсунзаде
Ҳисор	7747	6795	952	87,7	12,3	Гиссар

Шахринав	6644	5582	1062	84,0	16,0	Шахринавский
Рӯдакӣ	27112	24576	2536	90,6	9,4	Рудаки
Варзоб	1588	1502	86	94,6	5,4	Варзобский
Ваҳдат	32805	27201	5604	82,9	17,1	Ваҳдат
Файзобод	4921	4203	718	85,4	14,6	Файзабадский
Нуробод	1534	1528	6	99,6	0,4	Нурабадский
Сангвор	3992	3602	390	90,2	9,8	Сангворский
Рашт	4039	3877	162	96,0	4,0	Раштский
Тоҷикобод	2292	2072	220	90,4	9,6	Таджикабадский
Лахш	2398	2307	91	96,2	3,8	Ляхшский
Рогун	2020	2015	5	99,7	0,3	Рогун

**ИСТЕҲСОЛИ ГАНДУМ ДАР ХОҶАГИҶОИ  
ДЕҲҚОНӢ ДАР СОЛИ 2019**

**ПРОИЗВОДСТВО ПШЕНИЦЫ  
В ДЕХКАНСКИХ ХОЗЯЙСТВАХ В 2019 ГОДУ**

(тонна -тонн)

	ҲАМАГӢ	аз он ҷумла хоҷагичое, ки роҳбаранд:		Таносуб ба ҳисоби физ		
		в том числе в хозяйствах, возглавляемых:		Удельный вес, в %		
		мardxo муҷчинами	занҳо женщинами	мardxo муҷчин	занҳо женщин	
<b>Ҷумҳурии Тоҷикистон</b>	<b>522174</b>	<b>470554</b>	<b>51620</b>	<b>90,1</b>	<b>9,9</b>	<b>Республика Таджикистан</b>
<b>ВМКБ</b>	2704	2595	109	96,0	4,0	<b>ГБАО</b>
<b>вилояти Суғд</b>	81142	71253	9889	87,8	12,2	<b>Согдийская область</b>
<b>вилояти Хатлон</b>	366121	335311	30810	91,6	8,4	<b>Хатлонская область</b>
<b>НТҚ</b>	72207	61395	10812	85,0	15,0	<b>РРП</b>
Турсунзода	13446	10352	3094	77,0	23,0	Турсунзаде
Ҳисор	4979	4428	551	88,9	11,1	Гиссар
Шахринав	4498	3718	780	82,7	17,3	Шахринавский
Рӯдакӣ	17046	15376	1670	90,2	9,8	Рудаки
Варзоб	1482	1399	83	94,4	5,6	Варзобский

Ваҳдат	12735	9517	3218	74,7	25,3	Ваҳдат
Файзобод	4235	3587	648	84,7	15,3	Файзабадский
Нуробод	1446	1440	6	99,6	0,4	Нурабадский
Сангвор	3393	3027	366	89,2	10,8	Сангворский
Рашт	2936	2831	105	96,4	3,6	Раштский
Тоҷикобод	2112	1911	201	90,5	9,5	Таджикабадский
Лахш	2223	2134	89	96,0	4,0	Ляхшский
Роғун	1676	1675	1	99,9	0,1	Роғун

**ИСТЕҲСОЛИ ҶУВОРИМАККА БАРОИ ДОН  
ДАР ХОҶАГИҲОИ ДЕҶҚОНӢ ДАР СОЛИ 2019**

**ПРОИЗВОДСТВО КУКУРУЗЫ НА ЗЕРНО  
В ДЕХКАНСКИХ ХОЗЯЙСТВАХ В 2019 ГОДУ**

(тонна -тонн)

	ҲАМАГӢ	аз он ҷумла хоҷагӣҳое, ки роҳбаранд:		Ҳаносуб ба ҳисоби фоиғ		
		в том числе в хозяйствах, возглавляемых:		Удельный вес, в %		
		мардҳо муҷҳинами	занҳо женщинами	мардҳо муҷҳин	занҳо женщин	
<b>Ҷумҳурии Тоҷикистон</b>	<b>107453</b>	<b>99748</b>	<b>7705</b>	<b>92,8</b>	<b>7,2</b>	<b>Республика Таджикистан</b>
<b>ВМКБ</b>	32	31	1	96,9	3,1	<b>ГБАО</b>
<b>вилояти Суғд</b>	24793	20650	4143	83,3	16,7	<b>Согдийская область</b>
<b>вилояти Хатлон</b>	60243	58759	1484	97,5	2,5	<b>Хатлонская область</b>
<b>НТҚ</b>	22385	20308	2077	90,7	9,3	<b>РРП</b>
Турсунзода	1296	1182	114	91,2	8,8	Турсунзаде
Ҳисор	1616	1258	358	77,8	22,2	Гиссар
Шаҳринав	542	502	40	92,7	7,3	Шахринавский
Рӯдакӣ	5907	5484	423	92,8	7,2	Рудаки
Варзоб	-	-	-	-	-	Варзобский
Ваҳдат	12473	11360	1113	91,1	8,9	Ваҳдат

Файзобод	70	66	4	94,4	5,6	Файзабадский
Нуробод	18	18	0	100,0	0,0	Нурабадский
Сангвор	-	-	-	-	-	Сангворский
Рашт	451	426	25	94,5	5,5	Раштский
Тоҷикобод	1	1	0	70,0	30,0	Таджикабадский
Лахш	11	11	-	100,0	-	Ляхшский
Роғун	-	-	-	-	-	Роғун

**ИСТЕҲСОЛИ ПАХТА ДАР  
ХОҶАГИҲОИ ДЕҲҚОНӢ ДАР СОЛИ 2019**

**ПРОИЗВОДСТВО ХЛОПКА – СЫРЦА  
В ДЕХКАНСКИХ ХОЗЯЙСТВАХ В 2019 ГОДУ**

(тонна -тонн)

	ҲАМАГӢ	аз он ҷумла хоҷагӣҳое, ки роҳбаранд:		Ҳаносуб ба ҳисоби фоиҷ		
		в том числе в хозяйствах, возглавляемых:		Удельный вес, в %		
		мардҳо мужчинами	занҳо женщинами	мардҳо мужчин	занҳо женщин	
ВСЕГО						
<b>Ҷумҳурии Тоҷикистон</b>	<b>323628</b>	<b>285470</b>	<b>38158</b>	<b>88,2</b>	<b>11,8</b>	<b>Республика Таджикистан</b>
<b>ВМКБ</b>	-	-	-	-	-	<b>ГБАО</b>
<b>вилояти Сӯғд</b>	96068	82629	13439	86,0	14,0	<b>Согдийская область</b>
<b>вилояти Хатлон</b>	223477	199623	23854	89,3	10,7	<b>Хатлонская область</b>
<b>НТҚ</b>	4083	3218	865	78,8	21,2	<b>РРП</b>
Турсунзода	1511	1041	470	68,9	31,1	Турсунзаде
Ҳисор	1421	1166	255	82,1	17,9	Гиссар
Шаҳринав	384	295	89	76,8	23,2	Шаҳринавский
Рӯдакӣ	526	481	45	91,4	8,6	Рудаки
Варзоб	-	-	-	-	-	Варзобский
Ваҳдат	241	235	6	97,4	2,6	Ваҳдат
Файзобод	-	-	-	-	-	Файзабадский

Нуробод	-	-	-	-	-	Нурабадский
Сангвор	-	-	-	-	-	Сангворский
Рашт	-	-	-	-	-	Раштский
Тоҷикобод	-	-	-	-	-	Таджикабадский
Лахш	-	-	-	-	-	Ляхшский
Роғун	-	-	-	-	-	Роғун

**ИСТЕҲСОЛИ КАРТОШКА ДАР  
ХОЧАГИҲОИ ДЕҲҚОНӢ ДАР СОЛИ 2019**

**ПРОИЗВОДСТВО КАРТОФЕЛЯ  
В ДЕХКАНСКИХ ХОЗЯЙСТВАХ В 2019 ГОДУ**

(тонна -тонн)

	ҲАМАГӢ	аз он ҷумла хоҷагиҳое, ки роҳбаранд:		Ҳаносуб ба ҳисоби фоиш		
		в том числе в хозяйствах, возглавляемых:		Удельный вес, в %		
		мардҳо	занҳо	мардҳо	занҳо	
ВСЕГО	мужчинами	женщинами	мужчин	женщин		
<b>Ҷумҳурии</b>						<b>Республика</b>
<b>Тоҷикистон</b>	<b>588579</b>	<b>534740</b>	<b>53839</b>	<b>90,9</b>	<b>9,1</b>	<b>Таджикистан</b>
<b>ВМКБ</b>	17087	15963	1124	93,4	6,6	<b>ГБАО</b>
<b>ВИЛОЯТИ</b>						<b>Согдийская</b>
<b>Сӯғд</b>	284176	259646	24530	91,4	8,6	<b>область</b>
<b>ВИЛОЯТИ</b>						<b>Хатлонская</b>
<b>Хатлон</b>	110959	99229	11730	89,4	10,6	<b>область</b>
<b>НТҚ</b>	176357	159902	16455	90,7	9,3	<b>РРП</b>
Турсунзода	5495	3860	1635	70,2	29,8	Турсунзаде
Ҳисор	6381	4748	1633	74,4	25,6	Гиссар
Шаҳринав	2680	2066	614	77,1	22,9	Шаҳринавский
Рӯдакӣ	14824	12963	1861	87,4	12,6	Рудаки
Варзоб	271	262	9	96,8	3,2	Варзобский
Ваҳдат	11969	8159	3810	68,2	31,8	Ваҳдат



Файзобод	8444	7408	1036	87,7	12,3	Файзабадский
Нуробод	12280	12042	238	98,1	1,9	Нурабадский
Сангвор	14287	13023	1264	91,2	8,8	Сангворский
Рашт	28153	27132	1021	96,4	3,6	Раштский
Тоҷикобод	11926	10473	1453	87,8	12,2	Таджикабадский
Лахш	58112	56231	1881	96,8	3,2	Ляхшский
Роғун	1535	1535	-	100,0	-	Рогун

**ИСТЕҲСОЛИ САБЗАВОТ ДАР  
ХОҶАГИҲОИ ДЕҲҚОНӢ ДАР СОЛИ 2019**

**ПРОИЗВОДСТВО ОВОЩЕЙ  
В ДЕХКАНСКИХ ХОЗЯЙСТВАХ В 2019 ГОДУ**

(тонна -тонн)

	ҲАМАӢ	аз он ҷумла хоҷагӣҳое, ки роҳбаранд:		Ҳаносуб ба ҳисоби фоиз		
		в том числе в хозяйствах, возглавляемых:		Удельный вес, в %		
		мардҳо	занҳо	мардҳо	занҳо	
ВСЕГО	мужчинами	женщинами	мужчин	женщин		
<b>Ҷумҳурии Тоҷикистон</b>	<b>1168098</b>	<b>1060386</b>	<b>107712</b>	<b>90,8</b>	<b>9,2</b>	<b>Республика Таджикистан</b>
<b>ВМКБ</b>	6517	5817	700	89,3	10,7	<b>ГБАО</b>
<b>ВИЛОЯТИ Суғд</b>	238553	206783	31770	86,7	13,3	<b>Согдийская область</b>
<b>ВИЛОЯТИ Хатлон</b>	676635	634965	41670	93,8	6,2	<b>Хатлонская область</b>
<b>НТҚ</b>	246393	212821	33572	86,4	13,6	<b>РРП</b>
Турсунзода	69693	59172	10521	84,9	15,1	Турсунзаде
Ҳисор	29735	23007	6728	77,4	22,6	Гиссар
Шаҳринав	33454	27449	6005	82,0	18,0	Шахринавский
Рӯдакӣ	30106	27788	2318	92,3	7,7	Рудаки
Варзоб	10	10	0	100,0	0,0	Варзобский
Ваҳдат	64539	58051	6488	89,9	10,1	Вахдат

Файзобод	7982	6955	1027	87,1	12,9	Файзабадский
Нуробод	2166	2129	37	98,3	1,7	Нурабадский
Сангвор	639	621	18	97,1	2,9	Сангворский
Рашт	5594	5305	289	94,8	5,2	Раштский
Тоҷикобод	1805	1668	137	92,4	7,6	Таджикабадский
Лахш	301	299	2	99,4	0,6	Ляхшский
Роғун	369	367	2	99,3	0,7	Роғун

**ИСТЕҲСОЛИ ПОЛИЗӢ ДАР  
ХОҶАГИҲОИ ДЕҲҚОНӢ ДАР СОЛИ 2019**

**ПРОИЗВОДСТВО БАХЧЕВЫХ  
В ДЕХКАНСКИХ ХОЗЯЙСТВАХ В 2019 ГОДУ**

(тонна -тонн)

	ҲАМАГӢ  ВСЕГО	аз он ҷумла хоҷагӣҳое, ки роҳбаранд:  в том числе в хозяйствах, возглавляемых:		Таносуб ба ҳисоби фоиғ  Удельный вес, в %		
		мардҳо	занҳо	мардҳо	занҳо	
		мужчинами	женщинами	мужчин	женщин	
<b>Ҷумҳурии Тоҷикистон</b>	<b>534510</b>	<b>465461</b>	<b>69049</b>	<b>87,1</b>	<b>12,9</b>	<b>Республика Таджикистан</b>
<b>ВМКБ</b>	15	15	0	100,0	0,0	<b>ГБАО</b>
<b>ВИЛОЯТИ Суғд</b>	105868	95363	10505	90,1	9,9	<b>Согдийская Область</b>
<b>ВИЛОЯТИ Хатлон</b>	417888	360170	57718	86,2	13,8	<b>Хатлонская Область</b>
<b>НТҚ</b>	10739	9913	826	92,3	7,7	<b>РРП</b>
Турсунзода	5391	4978	413	92,3	7,7	Турсунзаде
Ҳисор	1931	1679	252	86,9	13,1	Гиссар
Шаҳринав	637	596	41	93,6	6,4	Шахринавский
Рӯдакӣ	856	815	41	95,2	4,8	Рудаки
Варзоб	27	27	0	100,0	0,0	Варзобский
Ваҳдат	1718	1646	72	95,8	4,2	Ваҳдат

Файзобод	159	157	2	98,7	1,3	Файзабадский
Нуробод	4	4	-	100,0	0,0	Нурабадский
Сангвор	14	9	5	64,3	35,7	Сангворский
Рашт	-	-	-	-	-	Раштский
Тоҷикобод	2	2	-	100,0	-	Таджикабадский
Лахш	-	-	-	-	-	Ляхшский
Роғун	-	-	-	-	-	Роғун

**ИСТЕҲСОЛИ МЕВАГИҲО ДАР  
ХОЧАГИҲОИ ДЕҲҚОНӢ ДАР СОЛИ 2019  
ПРОИЗВОДСТВО ФРУКТОВ  
В ДЕХКАНСКИХ ХОЗЯЙСТВАХ В 2019 ГОДУ**

(тонна -тонн)

	ҲАМАГӢ	аз он ҷумла хоҷагиҳое, ки роҳбаранд:		Таносуб ба ҳисоби фоиш		
		в том числе в хозяйствах, возглавляемых:		Удельный вес, в %		
		мардҳо мужчинами	занҳо женщинами	мардҳо мужчин	занҳо женщин	
ВСЕГО						
<b>Ҷумҳурии</b>						<b>Республика</b>
<b>Тоҷикистон</b>	<b>226763</b>	<b>192898</b>	<b>33865</b>	<b>85,1</b>	<b>14,9</b>	<b>Таджикистан</b>
<b>ВМКБ</b>	10038	9790	248	97,5	2,5	<b>ГБАО</b>
<b>вилояти</b>						<b>Согдийская</b>
<b>Сӯғд</b>	96901	72849	24052	75,2	24,8	<b>область</b>
<b>вилояти</b>						<b>Хатлонская</b>
<b>Хатлон</b>	84432	79665	4767	94,4	5,6	<b>область</b>
<b>НТҚ</b>	35392	30594	4798	86,4	13,6	<b>РРП</b>
Турсунзода	1793	1430	363	79,8	20,2	Турсунзаде
Ҳисор	10589	8109	2480	76,6	23,4	Гиссар
Шаҳринав	3649	2823	826	77,4	22,6	Шахринавский
Рӯдакӣ	2514	2178	336	86,6	13,4	Рудаки
Варзоб	961	939	22	97,7	2,3	Варзобский
Ваҳдат	5840	5543	297	94,9	5,1	Вахдат
Файзобод	2935	2668	267	90,9	9,1	Файзабадский

Нуробод	786	786	-	100,0	0,0	Нурабадский
Сангвор	347	296	51	85,4	14,6	Сангворский
Рашт	4688	4577	111	97,6	2,4	Раштский
Тоҷикобод	1051	1026	25	97,6	2,4	Таджикабадский
Лахш	54	35	19	64,8	35,2	Ляхшский
Роғун	185	184	1	99,7	0,3	Рогун

**ИСТЕҲСОЛИ АНГУР ДАР  
ХОҶАГИҲОИ ДЕҲҚОНӢ ДАР СОЛИ 2019  
ПРОИЗВОДСТВО ВИНОГРАДА  
В ДЕХКАНСКИХ ХОЗЯЙСТВАХ В 2019 ГОДУ**

(тонна -тонн)

	ҲАМАГӢ	аз он ҷумла хоҷагӣҳое, ки роҳбаранд:		Ҳаносуб ба ҳисоби ғоиз		
		в том числе в хозяйствах, возглавляемых:		Удельный вес, в %		
		мардҳо муҷҳинами	занҳо женщинами	мардҳо муҷҳин	занҳо женщин	
<b>Ҷумҳурии Тоҷикистон</b>	<b>118516</b>	<b>93580</b>	<b>24936</b>	<b>79,0</b>	<b>21,0</b>	<b>Республика Таджикистан</b>
<b>ВМКБ</b>	-	-	-	-	-	<b>ГБАО</b>
<b>вилояти Сӯғд</b>	43067	24578	18489	57,1	42,9	<b>Согдийская Область</b>
<b>вилояти Ҳатлон</b>	27838	25756	2082	92,5	7,5	<b>Хатлонская Область</b>
<b>НТҚ</b>	47611	43246	4365	90,8	9,2	<b>РРП</b>
Турсунзода	21801	20203	1598	92,7	7,3	Турсунзаде
Ҳисор	16563	14893	1670	89,9	10,1	Гиссар
Шаҳринав	4618	4014	604	86,9	13,1	Шахринавский
Рӯдакӣ	1161	1062	99	91,5	8,5	Рудаки
Варзоб	669	494	175	73,9	26,1	Варзобский
Ваҳдат	2223	2037	186	91,6	8,4	Вахдат
Ғайзобод	576	543	33	94,2	5,8	Ғайзабадский

Нуробод	-	-	-	-	-	Нурабадский
Сангвор	-	-	-	-	-	Сангворский
Рашт	-	-	-	-	-	Раштский
Тоҷикобод	-	-	-	-	-	Таджикабадский
Лахш	-	-	-	-	-	Ляхшский
Рогун	-	-	-	-	-	Рогун

**ҲОСИЛНОКИИ ҒАЛЛАДОНА  
ДАР ХОЧАГИҲОИ ДЕҲҚОНӢ ДАР СОЛИ 2019  
УРОЖАЙНОСТЬ ЗЕРНОВЫХ КУЛЬТУР  
В ДЕХКАНСКИХ ХОЗЯЙСТВАХ В 2019 ГОДУ**

(сентнер аз 1 га – центнер с1 га)

	ҲАМАГӢ	аз он ҷумла		Бо ҳисоби ғоиз нисбат ба ҳосилнокии миёнаи умумӣ		
		хоҷагиҳое, ки роҳбаранд:		хоҷагиҳое, ки роҳбаранд:		
		в том число в хозяйствах, возглавляемых:		В % к общей средней урожайности в хозяйствах возглавляемых:		
ВСЕГО	мардҳо	занҳо	мардҳо	занҳо		
		мужчинами	женщинами	мужчинами	женщинами	
<b>Ҷумҳурии Тоҷикистон</b>	<b>30,7</b>	<b>35,5</b>	<b>30,6</b>	<b>115,7</b>	<b>99,6</b>	<b>Республика Таджикистан</b>
<b>ВМКБ</b>	14,5	14,5	14,0	100,3	96,5	<b>ГБАО</b>
<b>ВИЛОЯТИ Суғд</b>	25,8	25,8	30,9	99,9	119,8	<b>Согдийская Область</b>
<b>ВИЛОЯТИ Хатлон</b>	35,4	43,6	30,4	123,1	85,9	<b>Хатлонская Область</b>
<b>НТҚ</b>	27,2	32,2	31,2	118,5	114,6	<b>РРП</b>
Турсунзода	28,1	34,4	34,5	122,6	122,6	Турсунзаде
Ҳисор	28	31,1	39,1	111,0	139,5	Гиссар
Шаҳринав	27,1	32,1	19,0	118,5	70,1	Шахринавский
Рӯдакӣ	25,5	29,1	28,5	114,1	111,8	Рудаки
Варзоб	10,3	10,3	10,9	100,2	105,5	Варзобский
Ваҳдат	46	75,4	38,1	164,0	82,9	Вахдат

Файзобод	19,8	19,7	20,3	99,7	102,8	Файзабадский
Нуробод	14,1	14,1	13,9	99,7	98,5	Нурабадский
Сангвор	35,1	35,4	32,7	100,8	93,2	Сангворский
Рашт	25,6	25,7	24,1	100,2	94,2	Раштский
Тоҷикобод	21,8	21,6	23,8	98,9	109,3	Таджикабадский
Лахш	21,8	21,5	35,7	98,6	163,7	Ляхшский
Роғун	12,8	12,8	8,8	100,1	69,1	Роғун

**ҲОСИЛНОКИИ ГАНДУМ  
ДАР ҲОҶАГИҲОИ ДЕҲҚОНӢ ДАР СОЛИ 2019**

**УРОЖАЙНОСТЬ ПШЕНИЦЫ  
В ДЕХКАНСКИХ ХОЗЯЙСТВАХ В 2019 ГОДУ**

(сентнер аз 1 га – центнер с1 га)

	ҲАМАГӢ	аз он ҷумла		Бо ҳисоби фоиз нисбат ба ҳосилнокии миёнаи умумӣ ҳоҷагиҳое, ки роҳбаранд:		
		в том числе в хозяйствах, возглавляемых:		В % к общей средней урожайности в хозяйствах возглавляемых:		
		мардҳо	занҳо	мардҳо	занҳо	
ВСЕГО	мужчинами	женщинами	мужчинами	женщинами		
<b>Ҷумҳурии Тоҷикистон</b>	<b>31,9</b>	<b>31,9</b>	<b>31,1</b>	<b>100,3</b>	<b>97,7</b>	<b>Республика Таджикистан</b>
<b>ВМКБ</b>	14,7	14,5	18,3	99,2	125,0	<b>ГБАО</b>
<b>вилояти Суғд</b>	27,2	26,7	30,8	98,4	113,4	<b>Согдийская Область</b>
<b>вилояти Хатлон</b>	35,2	35,6	31,9	101,0	90,5	<b>Хатлонская Область</b>
<b>НТҶ</b>	25,6	24,9	29,6	97,6	116,0	<b>РРП</b>
Турсунзода	29,0	27,3	36,4	94,2	125,7	Турсунзаде
Ҳисор	24,1	23,6	29,8	97,7	123,4	Гиссар
Шаҳринав	31,3	34,1	22,5	108,9	71,9	Шаҳринавский
Рӯдакӣ	23,9	23,6	26,4	99,0	110,5	Рудаки
Варзоб	10,6	10,6	11,0	99,8	103,8	Варзобский
Ваҳдат	40,3	43,7	32,7	108,5	81,2	Ваҳдат

Файзобод	21,1	21,0	21,4	99,7	101,4	Файзабадский
Нуробод	14,1	14,1	13,9	100,0	98,7	Нурабадский
Сангвор	34,3	34,6	32,3	100,8	94,1	Сангворский
Рашт	25,0	25,1	22,7	100,4	90,7	Раштский
Тоҷикобод	21,8	21,6	23,8	99,1	109,6	Таджикабадский
Лахш	22,6	22,2	36,2	98,4	160,3	Ляхшский
Роғун	13,2	13,2	13,6	100,0	102,7	Роғун

**ҲОСИЛНОКИИ ҚУВОРИМАККА БАРОИ ДОН  
ДАР ҲОҶАГИҲОИ ДЕҲҚОНӢ ДАР СОЛИ 2019**

**УРОЖАЙНОСТЬ КУКУРУЗЫ НА ЗЕРНО  
В ДЕХКАНСКИХ ХОЗЯЙСТВАХ В 2019 ГОДУ**

(сентнер аз 1 га – центнер с1 га)

	ҲАМАГӢ	аз он ҷумла		Бо ҳисоби фоиз нисбат ба ҳосилнокии миёнаи умумӣ хоҷагиҳое, ки роҳбаранд:		
		хоҷагиҳое, ки роҳбаранд:		В % к обшей средней урожайности в хозяйствах возглавляемых:		
		в том числе в хозяйствах, возглавляемых:		мардҳо	занҳо	
ВСЕГО	мардҳо	занҳо	мардҳо	занҳо	мардҳо	занҳо
	мужчинами	женщинами	мужчинами	женщинами	мужчинами	женщинами
<b>Ҷумҳурии Тоҷикистон</b>	<b>56,0</b>	<b>57,5</b>	<b>49,0</b>	<b>102,7</b>	<b>87,5</b>	<b>Республика Таджикистан</b>
<b>ВМКБ</b>	20,8	20,8	20,0	100,0	96,0	<b>ГБАО</b>
<b>вилояти Суғд</b>	57,6	58,5	53,7	101,6	93,3	<b>Согдийская область</b>
<b>вилояти Хатлон</b>	49,7	52,6	34,3	105,8	69,1	<b>Хатлонская область</b>
<b>НТҚ</b>	62,0	63,6	56,3	102,6	90,8	<b>РРП</b>
Турсунзода	38,1	38,0	38,4	99,7	100,7	Турсунзаде
Ҳисор	74,3	74,1	74,8	99,7	100,7	Гиссар
Шаҳринав	54,6	74,1	53,2	135,7	97,4	Шахринавский
Рӯдакӣ	63,1	63,2	62,0	100,2	98,2	Рудаки
Варзоб	-	-	-	-	-	Варзобский

Ваҳдат	65,6	69,7	53,5	106,3	81,5	Ваҳдат
Файзобод	64,2	64,5	58,9	100,5	91,7	Файзабадский
Нуробод	16,6	16,6	-	100,0	-	Нурабадский
Сангвор	-	-	-	-	-	Сангворский
Рашт	45,2	45,4	42,8	100,4	94,7	Раштский
Тоҷикобод	44,8	50,0	33,3	111,6	74,4	Таджикабадский
Лахш	31,9	31,9	-	100,0	-	Ляхшский
Роғун	-	-	-	-	-	Роғун

**ҲОСИЛНОКИИ ПАХТА  
ДАР ХОҶАГИҶОИ ДЕҲҚОНӢ ДАР СОЛИ 2019**

**УРОЖАЙНОСТЬ ХЛОПКА – СЫРЦА  
В ДЕХКАНСКИХ ХОЗЯЙСТВАХ В 2019 ГОДУ**

*(сентнер аз 1 га – центнер с1 га)*

	ҲАМАГӢ	аз он ҷумла		Бо ҳисоби фоиз нисбат ба ҳосилнокии миёнаи умумӣ		
		хоҷагиҷое, ки роҳбаранд:		хоҷагиҷое, ки роҳбаранд:		
		в том числе в хозяйствах, возглавляемых:		В % к общей средней урожайности в хозяйствах возглавляемых:		
ВСЕГО	мардҳо	занҳо	мардҳо	занҳо		
		мужчинами	женщинами	мужчинами	женщинами	
<b>Ҷумҳурии Тоҷикистон</b>	<b>21,7</b>	<b>21,7</b>	<b>21,6</b>	<b>100,0</b>	<b>99,8</b>	<b>Республика Таджикистан</b>
<b>ВМКБ</b>	-	-	-	-	-	<b>ГБАО</b>
<b>вилояти Суғд</b>	21,9	22,3	20,1	101,5	91,6	<b>Согдийская область</b>
<b>вилояти Хатлон</b>	21,6	21,5	22,7	99,5	104,8	<b>Хатлонская область</b>
<b>НТҶ</b>	18,2	17,8	20,1	97,6	110,3	<b>РРП</b>
Турсунзода	18,6	18,8	18,3	100,8	98,4	Турсунзаде
Ҳисор	21,2	20,4	25,5	96,5	120,2	Гиссар
Шаҳринав	20,8	20,4	22,1	98,2	106,6	Шахринавский
Рӯдакӣ	12,8	12,6	14,6	98,8	114,5	Рудаки
Варзоб	-	-	-	-	-	Варзобский
Ваҳдат	14,6	14,5	17,3	99,6	118,6	Ваҳдат



Файзобод	-	-	-	-	-	Файзабадский
Нуробод	-	-	-	-	-	Нурабадский
Сангвор	-	-	-	-	-	Сангворский
Рашт	-	-	-	-	-	Раштский
Тоҷикобод	-	-	-	-	-	Таджикабадский
Лахш	-	-	-	-	-	Ляхшский
Роғун	-	-	-	-	-	Роғун

**ҲОСИЛНОКИИ КАРТОШКА  
ДАР ҲОҶАГИҲОИ ДЕҲҚОНӢ ДАР СОЛИ 2019**

**УРОЖАЙНОСТЬ КАРТОФЕЛЯ  
В ДЕХКАНСКИХ ХОЗЯЙСТВАХ В 2019 ГОДУ**

(сентнер аз 1 га – центнер с1 га)

	ҲАМАГӢ	аз он чумла		Бо ҳисоби фоиз нисбат ба ҳосилнокии миёнаи умумӣ ҳоҷагӣҳое, ки роҳбаранд:		
		в том числе в хозяйствах, возглавляемых:		В % к общей средней урожайности в хозяйствах возглавляемых:		
		мардҳо	занҳо	мардҳо	занҳо	
ВСЕГО	мужчинами	женщинами	мужчинами	женщинами		
<b>Ҷумҳурии Тоҷикистон</b>	<b>199,8</b>	<b>200,0</b>	<b>205,3</b>	<b>100,1</b>	<b>102,8</b>	<b>Республика Таджикистан</b>
<b>ВМКБ</b>	141,9	142,1	139,3	100,1	98,2	<b>ГБАО</b>
<b>вилояти Суғд</b>	211,0	209,6	227,4	99,3	107,8	<b>Согдийская Область</b>
<b>вилояти Хатлон</b>	175,8	180,5	158,3	102,7	90,0	<b>Хатлонская Область</b>
<b>НТҚ</b>	208,1	206,9	228,0	99,4	109,6	<b>РРП</b>
Турсунзода	191,8	184,2	219,5	96,1	114,4	Турсунзаде
Ҳисор	206,6	198,3	294,0	96,0	142,3	Гиссар
Шаҳринав	231,0	229,6	236,0	99,4	102,2	Шахринавский
Рӯдакӣ	230,2	229,6	234,7	99,7	102,0	Рудаки
Варзоб	77,4	78,3	57,3	101,2	74,1	Варзобский
Ваҳдат	151,7	139,8	194,2	92,1	128,0	Вахдат

Файзобод	179,1	176,7	207,8	98,7	116,0	Файзабадский
Нуробод	187,9	187,7	190,2	99,9	101,2	Нурабадский
Сангвор	227,9	220,3	351,9	96,7	154,4	Сангворский
Рашт	218,4	218,8	208,5	100,2	95,5	Раштский
Тоҷикобод	227,5	225,3	246,0	99,0	108,1	Таджикабадский
Лахш	222,3	222,1	228,4	99,9	102,7	Ляхшский
Роғун	127,9	127,9	-	100,0	-	Роғун

**ҲОСИЛНОКИИ САБЗАВОТ  
ДАР ҲОҶАГИҲОИ ДЕҲҚОНӢ ДАР СОЛИ 2019**

**УРОЖАЙНОСТЬ ОВОЩЕЙ  
В ДЕХКАНСКИХ ХОЗЯЙСТВАХ В 2019 ГОДУ**

(сентнер аз 1 га – центнер с1 га)

	ҲАМАГӢ	аз он ҷумла хоҷагиҳое, ки роҳбаранд:		Бо ҳисоби фоиз нисбат ба ҳосилнокии миёнаи умумӣ хоҷагиҳое, ки роҳбаранд:		
		в том числе в хозяйствах, возглавляемых:		В % к общей средней урожайности в хозяйствах возглавляемых:		
		мардҳо мужчинами	занҳо женщинами	мардҳо мужчинами	занҳо женщинами	
ВСЕГО						
<b>Ҷумҳурии Тоҷикистон</b>	<b>278,2</b>	<b>361,1</b>	<b>258,1</b>	<b>129,8</b>	<b>92,8</b>	<b>Республика Таджикистан</b>
<b>ВМКБ</b>	160,3	162,4	146,7	101,3	91,5	<b>ГБАО</b>
<b>вилояти Сӯғд</b>	290,0	357,9	319,0	123,4	110,0	<b>Согдийская область</b>
<b>вилояти Хатлон</b>	242,8	390,0	217,8	160,6	89,7	<b>Хатлонская область</b>
<b>НТҶ</b>	242,8	306,4	276,2	126,2	113,8	<b>РРП</b>
Турсунзода	334,7	525,6	381,0	157,0	113,8	Турсунзаде
Ҳисор	306,9	312,7	419,7	101,9	136,8	Гиссар
Шаҳринав	339,9	397,6	293,5	117,0	86,3	Шахринавский
Рӯдакӣ	239,7	390,3	231,9	162,8	96,7	Рудаки
Варзоб	45,2	45,2		100,0	0,0	Варзобский
Ваҳдат	180,7	218,1	161,9	120,7	89,6	Ваҳдат

Файзобод	183,2	187,5	213,7	102,3	116,7	Файзабадский
Нуробод	180,9	181,0	156,8	100,0	86,7	Нурабадский
Сангвор	75,2	74,9	85,4	99,6	113,5	Сангворский
Рашт	188,9	186,5	248,7	98,8	131,7	Раштский
Тоҷикобод	172,7	172,8	183,4	100,1	106,2	Таджикабадский
Лахш	87,1	86,2	64,7	98,9	74,2	Ляхшский
Роғун	107,0	109,7	15,5	102,5	14,5	Роғун

**ҲОСИЛНОКИИ ПОЛИЗИҲО  
ДАР ХОҶАГИҲОИ ДЕҲҚОНӢ ДАР СОЛИ 2019  
УРОЖАЙНОСТЬ БАХЧЕВЫХ  
В ДЕХКАНСКИХ ХОЗЯЙСТВАХ В 2019 ГОДУ**

(сентнер аз 1 га –центнер с1 га)

	ҲАМАГӢ	аз он ҷумла хоҷагиҳое, ки роҳбаранд:		Бо ҳисоби фоиз нисбат ба ҳосилнокии миёнаи умумӣ хоҷагиҳое, ки роҳбаранд:		
		в том числе в хозяйствах, возглавляемых:		В % к общей средней урожайности в хозяйствах возглавляемых:		
		мардҳо муҷиминами	занҳо ҷенҷиминами	мардҳо муҷиминами	занҳо ҷенҷиминами	
ВСЕГО						
<b>Ҷумҳурии</b>						<b>Республика</b>
<b>Тоҷикистон</b>	<b>263,3</b>	<b>309,7</b>	<b>343,9</b>	<b>117,6</b>	<b>130,6</b>	<b>Таджикистан</b>
<b>ВМКБ</b>	150,0	150,0	-	100,0	-	<b>ГБАО</b>
<b>вилояти</b>						<b>Согдийская</b>
<b>Сӯғд</b>	219,7	227,3	205,9	103,5	93,7	<b>область</b>
<b>вилояти</b>						<b>Хатлонская</b>
<b>Ҳатлон</b>	285,2	346,1	403,4	121,3	141,5	<b>область</b>
<b>НТҚ</b>	153,7	233,4	122,8	151,8	79,9	<b>РРП</b>
Турсунзода	154,5	339,8	139,9	219,9	90,5	Турсунзаде
Ҳисор	195,7	240,7	224,2	123,0	114,5	Гиссар
Шаҳринав	120,2	127,1	66,8	105,8	55,6	Шахринавский
Рӯдакӣ	158,8	182,9	92,4	115,2	58,2	Рудаки
Варзоб	15,6	45,2		289,7	0,0	Варзобский
Ваҳдат	163,6	181,8	49,8	111,1	30,4	Вахдат
Файзобод	95,9	184,7	40,0	192,6	41,7	Файзабадский

Нуробод	177,3	173,3	-	97,7	-	Нурабадский
Сангвор	46,7	45,0	50,0	96,4	107,1	Сангворский
Рашт	-	-	-	-	-	Раштский
Тоҷикобод	90,0	90,0	-	100,0	-	Таджикабадский
Лахш	-	-	-	-	-	Ляхшский
Роғун	-	-	-	-	-	Рогун

**ҲОСИЛНОКИИ МЕВАГИҲО  
ДАР ҲОҶАГИҲОИ ДЕҲҚОНӢ ДАР СОЛИ 2019**

**УРОЖАЙНОСТЬ ФРУКТОВ  
В ДЕХКАНСКИХ ХОЗЯЙСТВАХ В 2019 ГОДУ**

(сентнер аз 1 га –центнер с1 га)

	ҲАМАГӢ	аз он ҷумла хоҷагӣҳое, ки роҳбаранд:		Бо ҳисоби ғоиз нисбат ба ҳосилнокии миёнаи умумӣ хоҷагӣҳое, ки роҳбаранд:		
		в том числе в хозяйствах, возглавляемых:		В % к общей средней урожайности в хозяйствах возглавляемых:		
		мардҳо мужчинами	занҳо женщинами	мардҳо мужчинами	занҳо женщинами	
ВСЕГО						
<b>Ҷумҳурии Тоҷикистон</b>	37,6	22,3	25,7	59,4	68,3	<b>Республика Таджикистан</b>
<b>ВМКБ</b>	90,9	67,2	49,6	74,0	54,6	<b>ГБАО</b>
<b>вилояти Суғд</b>	28,2	18,6	23,4	65,9	83,1	<b>Согдийская область</b>
<b>вилояти Хатлон</b>	59,9	25,4	34,8	42,4	58,2	<b>Хатлонская область</b>
<b>НТҚ</b>	33,3	21,4	31,7	64,3	95,1	<b>РРП</b>
Турсунзода	28,7	17,2	30,3	60,1	105,5	Турсунзаде
Ҳисор	57,8	41,0	47,1	71,0	81,4	Гиссар
Шаҳринав	59,6	34,8	38,7	58,4	65,0	Шахринавский
Рӯдакӣ	28,7	16,1	19,8	56,2	69,0	Рудаки
Варзоб	45,5	45,2	19,7	99,3	43,4	Варзобский
Ваҳдат	55,9	34,9	26,9	62,5	48,2	Вахдат
Файзобод	10,1	6,6	9,2	65,8	91,0	Файзабадский

Нуробод	25,3	18,4	-	72,6	-	Нурабадский
Сангвор	16,3	11,0	18,8	67,3	115,1	Сангворский
Рашт	34,3	25,8	40,9	75,1	119,4	Раштский
Тоҷикобод	43,6	27,2	15,4	62,5	35,3	Таджикабадский
Лахш	3,0	1,3	82,6	44,4	276	Ляхшский
Роғун	8,5	6,0	10,5	70,3	123,8	Роғун

**ҲОСИЛНОКИИ АНГУР  
ДАР ҲОҶАГИҲОИ ДЕҲҚОНӢ ДАР СОЛИ 2019**

**УРОЖАЙНОСТЬ ВИНОГРАДА  
В ДЕХКАНСКИХ ХОЗЯЙСТВАХ В 2019 ГОДУ**

(сентнер аз 1 га –центнер с1 га)

	ҲАМАГӢ	аз он ҷумла хоҷагиҳое, ки роҳбаранд:		Бо ҳисоби физ нисбат ба ҳосилнокии миёнаи умумӣ хоҷагиҳое, ки роҳбаранд:		
		в том числе в хозяйствах, возглавляемых:		В % к общей средней урожайности в хозяйствах возглавляемых:		
		мардҳо муҷримонами	занҳо женщинами	мардҳо муҷримонами	занҳо женщинами	
ВСЕГО						
<b>Ҷумҳурии Тоҷикистон</b>	<b>62,4</b>	<b>45,8</b>	<b>106,0</b>	<b>73,3</b>	<b>169,9</b>	<b>Республика Таджикистан</b>
<b>ВМКБ</b>	-	-	-	-	-	<b>ГБАО</b>
<b>вилояти Суғд</b>	55,9	32,7	159,0	58,4	284,4	<b>Согдийская область</b>
<b>вилояти Хатлон</b>	49,8	41,3	43,9	82,9	88,2	<b>Хатлонская область</b>
<b>НТҚ</b>	83,8	64,7	61,0	77,2	72,8	<b>РРП</b>
Турсунзода	109,6	78,5	69,9	71,6	63,8	Турсунзаде
Ҳисор	87,3	77,5	73,4	88,8	84,1	Гиссар
Шаҳринав	123,5	129,8	93,2	105,1	75,5	Шаҳринавский
Рӯдакӣ	31,0	24,4	26,5	78,8	85,4	Рудаки
Варзоб	31,1	45,2	28,4	145,3	91,3	Варзобский
Ваҳдат	38,7	21,3	27,2	55,0	70,3	Ваҳдат
Файзобод	22,4	17,7	12,4	79,1	55,3	Файзабадский

Нуробод	-	-	-	-	-	Нурабадский
Сангвор	-	-	-	-	-	Сангворский
Рашт	-	-	-	-	-	Раштский
Тоҷикобод	-	-	-	-	-	Таджикабадский
Лахш	-	-	-	-	-	Ляхшский
Роғун	-	-	-	-	-	Рогун

**ИСТЕҲСОЛИ МАҲСУЛОТИ КИШОВАРЗӢ  
ДАР ХОЧАГИҲОИ ДЕҲҚОНИЕ, КИ ДАР ОНҲО ЗАНҲО  
РОҲБРАНД СОЛҲОИ 2014 - 2019**

**ПРОИЗВОДСТВО ПРОДУКЦИИ СЕЛЬСКОГО ХОЗЯЙСТВА  
ПО ДЕХКАНСКИМ ХОЗЯЙСТВАМ, ВОЗГЛАВЛЯЕМЫМ  
ЖЕНЩИНАМИ ЗА 2014 – 2019 ГГ**

**ИСТЕҲСОЛИ ҒАЛЛАДОНА**  
( дар хочагиҳои деҳқоние, ки дар онҳо занҳо роҳбаранд)

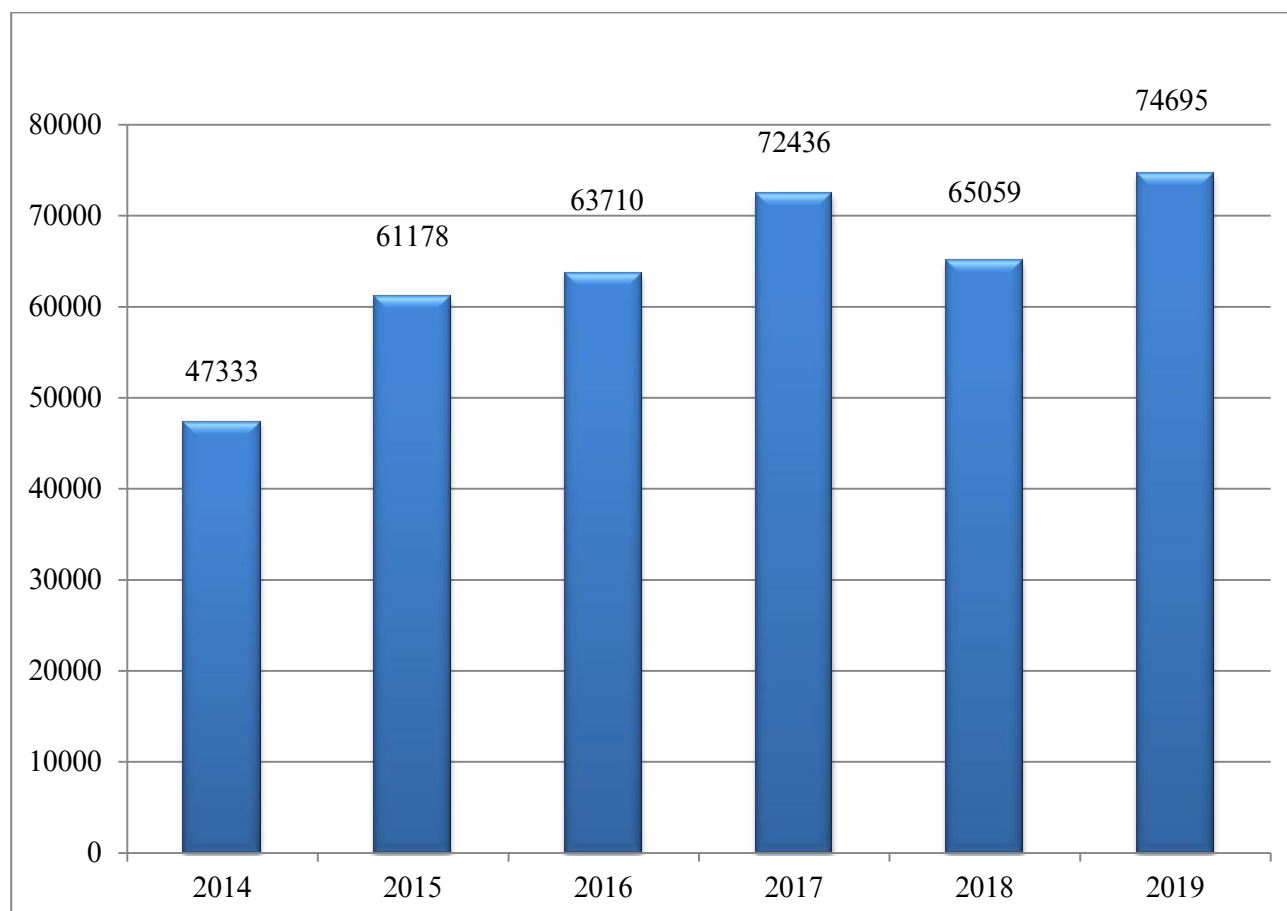
**ПРОИЗВОДСТВО ЗЕРНА**  
( по деҳқанским хозяйствам, возглавляемым женщинами)

(тонна - тонн)												
	2014	2015	2016	2017	2018	2019	соли 2019 бо фоиз нисбат ба:					
							2019 г. в % к:					
							2014	2015	2016	2017	2018	
<b>Ҷумҳурии</b>												<b>Республика</b>
<b>Тоҷикистон</b>	<b>47333</b>	<b>61178</b>	<b>63710</b>	<b>72436</b>	<b>65059</b>	<b>74695</b>	<b>157,8</b>	<b>122,1</b>	<b>117,2</b>	<b>103,1</b>	<b>114,8</b>	<b>Таджикистан</b>
<b>ВМКБ</b>	486	485	402	44	129	290	59,7	59,8	72,1	6,56	2,26	<b>ГБАО</b>
<b>вилояти</b>												<b>Согдийская</b>
<b>Сугд</b>	6399	13662	17979	19909	15781	23627	3,76	172,9	131,4	118,7	149,7	<b>Область</b>
<b>вилояти</b>												<b>Хатлонская</b>
<b>Хатлон</b>	30407	33195	30616	38028	35753	35262	116,0	106,2	115,2	92,7	98,6	<b>Область</b>
<b>НТЧ</b>	10041	13836	14713	14455	13396	15517	154,5	112,1	105,5	107,3	115,8	<b>РРП</b>
Турсунзода	4011	3647	3134	3400	2769	3685	91,9	101,0	117,6	108,4	133,1	Турсунзаде
Ҳисор	2519	1970	1025	1926	1505	952	37,8	48,3	92,9	49,4	63,3	Гиссар
Шаҳринав	415	383	370	447	347	1063	2,6	2,76	2,86	2,46	3,16	Шахринавский
Рӯдакӣ	533	2685	3739	2613	1998	2536	4,86	94,5	67,8	97,1	126,9	Рудаки
Варзоб	35	35	35	35	30	86	2,56	2,56	2,56	2,56	2,86	Варзобский
Ваҳдат	1685	4213	5227	4992	5322	5604	3,36	133,0	107,2	112,3	105,3	Вахдат
Файзобод	470	538	718	657	952	718	152,8	133,5	100,0	109,3	75,4	Файзабадский
Нуробод	3	14	157	23	20	6	26	42,9	3,8	26,1	30,0	Нурабадский
Сангвор	11	28		50	50	390	356	146	-	7,86	7,86	Сангворский
Рашт	30	23	28	27	31	162	5,46ар	704,3	5,86	66	5,26	Раштский
Тоҷикобод	121	284	257	234	326	220	181,8	77,5	85,6	94,0	67,5	Таджикабадский
Лахш	-	7	12	40	35	91	-	136	7,56	2,36	2,66	Ляхшский
Роғун	208	9	11	11	6	5	2,4	55,6	45,5	45,5	83,3	Рогун

**ИСТЕҲСОЛИ ҒАЛЛАДОНА**  
( дар хочагиҳои деҳқоние, ки дар онҳо занҳо роҳбаранд)

**ПРОИЗВОДСТВО ЗЕРНА**  
( по деҳқанским хозяйствам, возглавляемым женщинами)





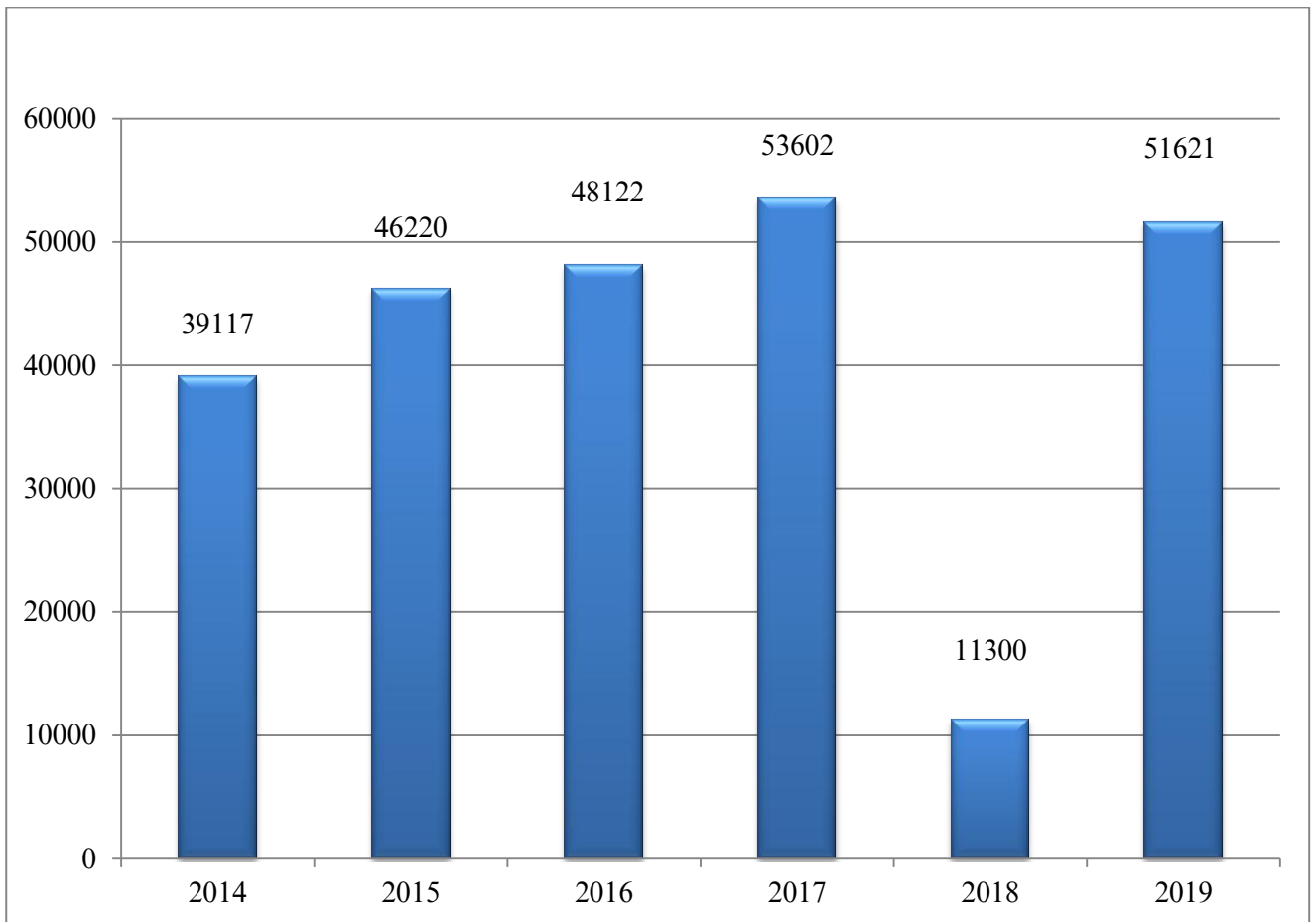
**ИСТЕҲСОЛИ ГАНДУМ**  
( дар хоҷагиҳои деҳқоние, ки дар онҳо занҳо роҳбаранд)

**ПРОИЗВОДСТВО ПЩЕНИЦЫ**  
( по деҳканским хозяйствам, возглавляемым женщинами)

(тонна - тонн)												
	2014	2015	2016	2017	2018	2019	соли 2019 бо фоиз нисбат ба: 2019 г. в % к:					
							2014	2015	2016	2017	2018	
<b>Чумхурии Тоҷикистон</b>	<b>39117</b>	<b>46220</b>	<b>48122</b>	<b>53602</b>	<b>11300</b>	<b>51621</b>	132,0	111,7	107,3	96,3	4,56	<b>Республика Таджикистан</b>
<b>ВМКБ</b>	256	112	230	17	2	109	42,6	97,3	47,4	6,46	556	<b>ГБАО</b>
<b>вилояти Суғд</b>	2221	5462	8530	8017	1447	9889	4,56	181,1	115,9	123,4	6,86	<b>Согдийская Область</b>
<b>вилояти Хатлон</b>	27450	29501	27093	34325	7205	30810	112,2	104,4	113,7	89,8	4,36	<b>Хатлонская Область</b>
<b>НТЧ</b>	9190	11145	12269	11243	2646	10812	117,6	97,0	88,1	96,2	4,16	<b>РРП</b>
Турсунзода	3418	3007	2711	2999	384	3094	90,5	102,9	114,1	103,2	8,56	Турсунзаде
Ҳисор	2083	1479	825	1520	900	551	26,5	37,3	66,8	36,3	61,2	Гиссар
Шаҳринав	363	334	294	374	186	780	2,16	2,36	2,66	2,16	4,26	Шаҳринавский
Рӯдакӣ	1531	2323	3273	2138	756	1670	109,1	71,9	51,0	78,1	2,26	Рудаки
Варзоб	-	-	27	29	-	83	-	-	3,16	2,86	-	Варзобский
Ваҳдат	1129	3186	4198	3253	76	3218	2,86	101,0	76,7	98,9	426	Ваҳдат
Файзобод	406	476	667	604	152	648	159,6	136,1	97,2	107,3	4,36	Файзабадский
Нуробод	7	12	13	20	3	6	85,7	50,0	46,2	30,0	26	Нурабадский
Сангвор	13	12	-	18	6	366	286	30,56	-	20,36	616	Сангворский
Рашт	8	18	17	18	8	105	136	5,86	6,26	5,86	136	Раштский
Тоҷикобод	15	284	223	221	138	201	13,46	70,8	90,1	91,0	145,7	Таджикабадский
Лахш	13	7	12	40	35	89	6,86	12,76	7,56	2,26	2,56	Ляхшский
Рогун	204	7	9	9	2	1	0,5	14,3	11,1	11,1	50,0	Рогун

**ИСТЕҲСОЛИ ГАНДУМ**  
( дар хоҷагиҳои деҳқонӣ, ки дар онҳо занҳо роҳбаранд )

**ПРОИЗВОДСТВО ПШЕНИЦЫ**  
( по деҳқанским хозяйствам, возглавляемым женщинами )



**ИСТЕҲСОЛИ ПАХТА**  
( дар хочагиҳои деҳқоние, ки дар онҳо занҳо роҳбаранд )

**ПРОИЗВОДСТВО ХЛОПКА - СЫРЦА**  
( по деҳканским хозяйствам, возглавляемым женщинами )

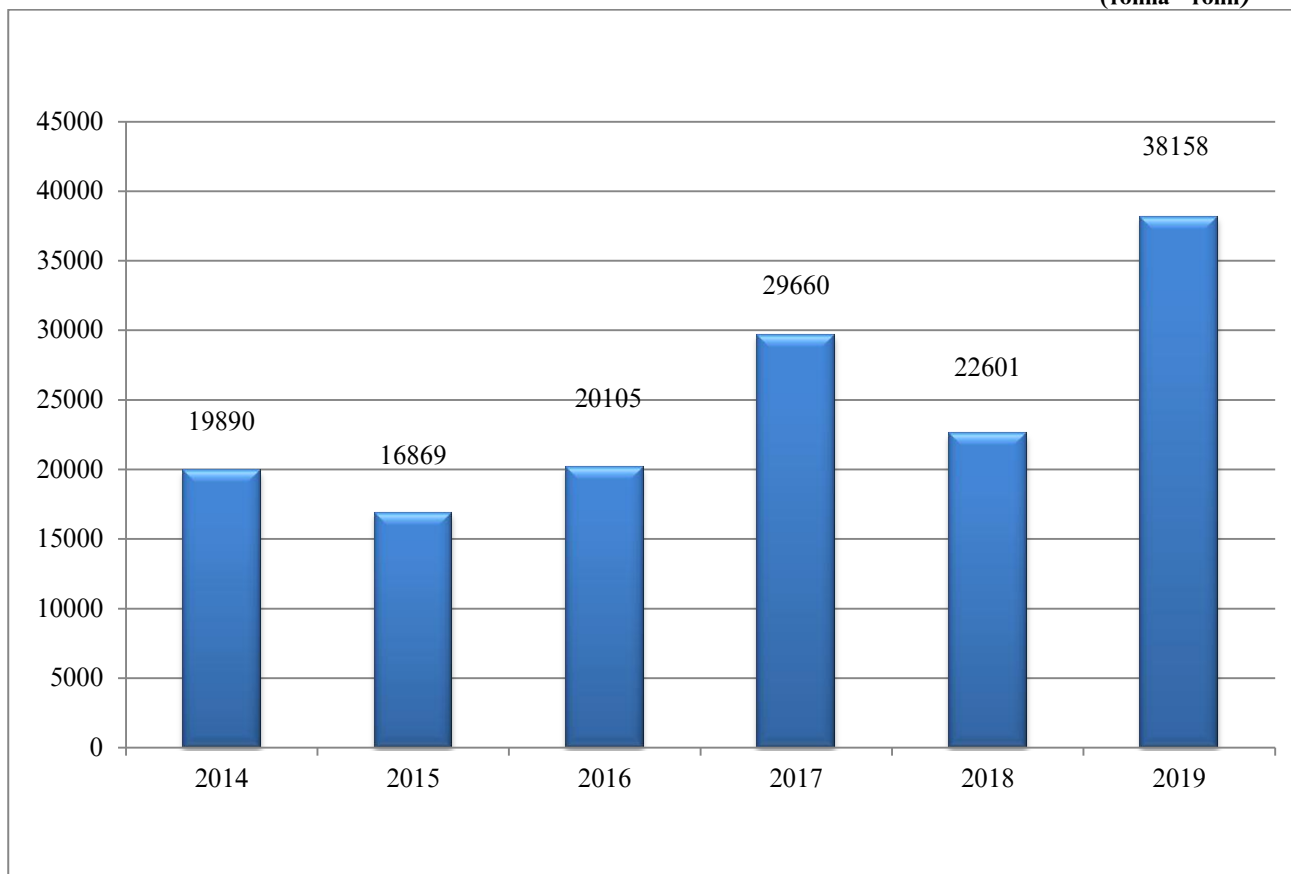
(тонна - тонн)

	2014	2015	2016	2017	2018	2019	соли 2019 бо фоиз нисбат ба:					
							2019 г. в % к:					
							2014	2015	2016	2017	2018	
<b>Ҷумҳурии Тоҷикистон</b>	<b>19890</b>	<b>16869</b>	<b>20105</b>	<b>29660</b>	<b>22601</b>	<b>38158</b>	191,8	226,2	189,8	128,7	168,8	<b>Республика Таджикистан</b>
<b>ВМКБ</b>	-	-	-	-	-	-	-	-	-	-	-	<b>ГБАО</b>
<b>вилояти Суғд</b>	3424	5337	6647	9120	4196	13439	3,96	2,56	2,16	147,4	3,26	<b>Согдийская область</b>
<b>вилояти Хатлон</b>	16140	11250	13282	20271	17891	23854	147,8	212,0	179,6	117,7	133,3	<b>Хатлонская область</b>
<b>НТЧ</b>	323	282	176	269	514	865	2,76	3,16	4,96	3,26	168,3	<b>РРП</b>
Турсунзода	329	387	158	257	314	470	142,9	121,4	297,5	182,9	149,7	Турсунзаде
Ҳисор	75	16	6	-	122	255	3,4	15,96	42,56	-	2,16	Гиссар
Шаҳринав	75	62	28	21	21	89	118,7	143,5	3,26	4,26	4,26	Шаҳринавский
Рӯдакӣ	163	115	57	19	57	45	27,6	39,1	78,9	2,36	78,9	Рудаки
Варзоб	-	-	-	-	-	-	-	-	-	-	-	Варзобский
Ваҳдат	13	25	21	26	-	6	46,2	24,0	28,6	23,1	-	Ваҳдат
Файзобод	-	-	-	-	-	-	-	-	-	-	-	Файзабадский
Нуробод	-	-	-	-	-	-	-	-	-	-	-	Нурабадский
Сангвор	-	-	-	-	-	-	-	-	-	-	-	Сангворский
Рашт	-	-	-	-	-	-	-	-	-	-	-	Раштский
Тоҷикобод	-	-	-	-	-	-	-	-	-	-	-	Таджикабадский
Лахш	-	-	-	-	-	-	-	-	-	-	-	Ляхский
Рогун	-	-	-	-	-	-	-	-	-	-	-	Рогун

**ИСТЕҲСОЛИ ПАХТА**  
( дар хочагиҳои деҳқоние, ки дар онҳо занҳо роҳбаранд )

**ПРОИЗВОДСТВО ХЛОПКА - СЫРЦА**  
( по деҳқанским хозяйствам, возглавляемым женщинами )

( тонна - тонн )



**ИСТЕҲСОЛИ КАРТОШКА**  
( дар хочагиҳои деҳқоние, ки дар онҳо занҳо роҳбаранд )

**ПРОИЗВОДСТВО КАРТОФЕЛЯ**  
( по деҳқанским хозяйствам, возглавляемым женщинами )

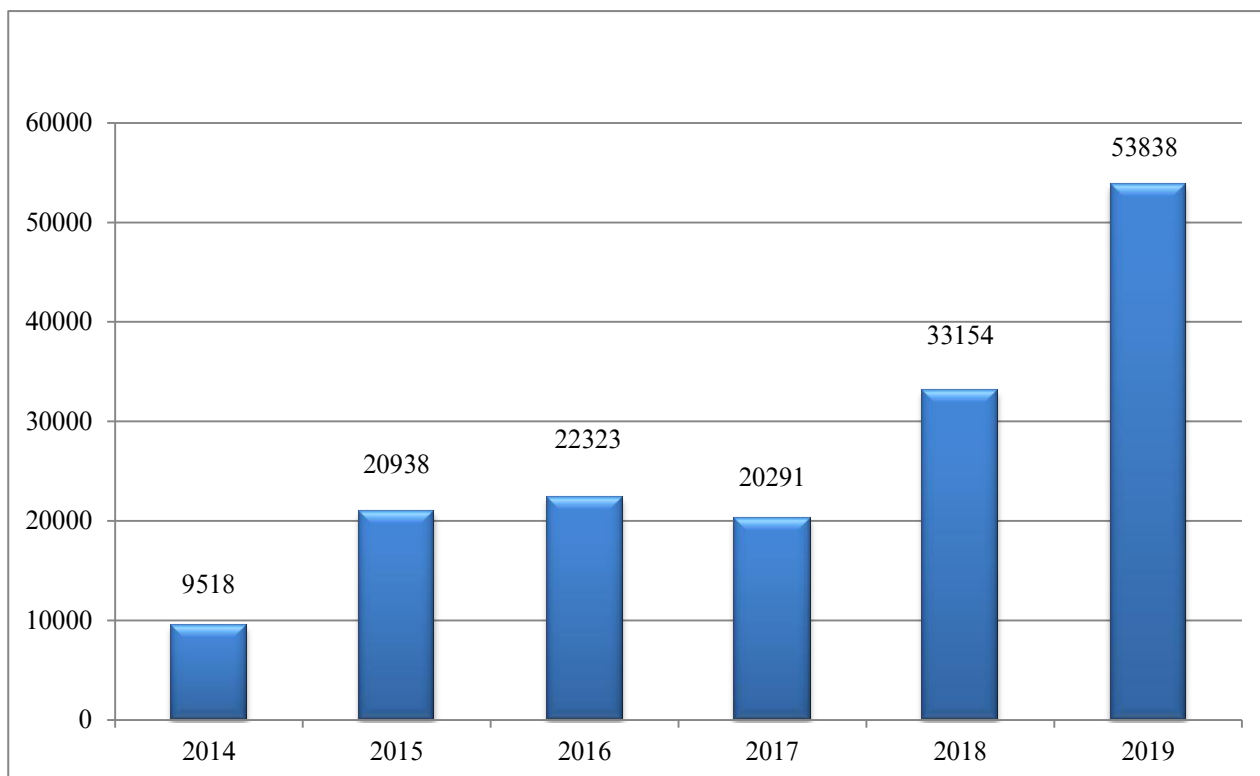
( тонна - тонн )

	2014	2015	2016	2017	2018	2019	соли 2019 бо фоиз нисбат ба:					
							2019 г. в % к:					
							2014	2015	2016	2017	2018	
<b>Чумхурии Тоҷикистон</b>	<b>9518</b>	<b>20938</b>	<b>22323</b>	<b>20291</b>	<b>33154</b>	<b>53838</b>	5,76	2,66	2,46	2,76	162,4	<b>Республика Таджикистан</b>
<b>ВМКБ</b>	1431	1645	1692	457	1095	1124	78,5	68,3	66,4	2,56	102,6	<b>ГБАО</b>
<b>вилояти Сугд</b>	1874	7999	7711	8146	14648	24530	136	3,16	3,26	36	167,5	<b>Согдийская область</b>
<b>вилояти Хатлон</b>	264	2805	4758	3205	4282	11730	44,46	4,26	2,56	3,76	2,76	<b>Хатлонская область</b>
<b>НТҚ</b>	5949	8489	8165	8483	13129	16455	2,86	193,8	26	194,0	125,3	<b>РРП</b>
Турсунзода	850	628	425	501	1378	1635	192,4	2,66	3,86	3,36	118,7	Турсунзаде
Ҳисор	594	784	741	698	1324	1634	2,76	2,16	2,26	2,66	123,4	Гиссар
Шаҳринав	145	147	176	205	236	614	4,26	4,16	3,56	2,96	2,66	Шаҳринавский
Рӯдакӣ	519	794	916	465	7	1861	3,56	2,36	26	46	26,56	Рӯдакӣ
Варзоб	-	-	-	-	-	9	-	-	-	-	-	Варзобский
Ваҳдат	1381	3613	3344	3329	3721	3810	2,86	105,5	113,9	114,4	102,4	Ваҳдат
Файзобод	487	602	683	484	707	1036	2,16	172,1	151,7	2,16	146,5	Файзабадский
Нуробод	51	77	134	175	147	238	467,6	36	177,6	136,0	161,9	Нурободский
Сангвор	99	114	-	165	1760	1264	12,76	11,16	-	7,66	71,8	Сангворский
Рашт	157	165	182	222	224	1021	6,56	6,26	5,66	4,66	4,66	Раштский
Тоҷикобод	1230	1012	998	1011	2043	1453	118,1	143,6	145,6	143,7	71,1	Тоҷикободский
Лахш	409	470	483	1145	1582	1881	4,66	46	3,96	164,3	118,9	Лахшский
Роғун	27	83	83	83	-	-	-	-	-	-	-	Роғун

**ИСТЕҲСОЛИ КАРТОШКА**  
(дар хочагиҳои деҳқоние, ки дар онҳо занҳо роҳбаранд)

**ПРОИЗВОДСТВО КАРТОФЕЛЯ**  
( по деҳқанским хозяйствам, возглавляемым женщинами )

(тонна – тонн)



**ИСТЕҲСОЛИ САБЗАВОТ**  
(дар хочагиҳои деҳқонӣ, ки дар онҳо занҳо роҳбаранд)

**ПРОИЗВОДСТВО ОВОЩЕЙ**  
(по деҳқанским хозяйствам, возглавляемым женщинами)

(тонна - тонн)

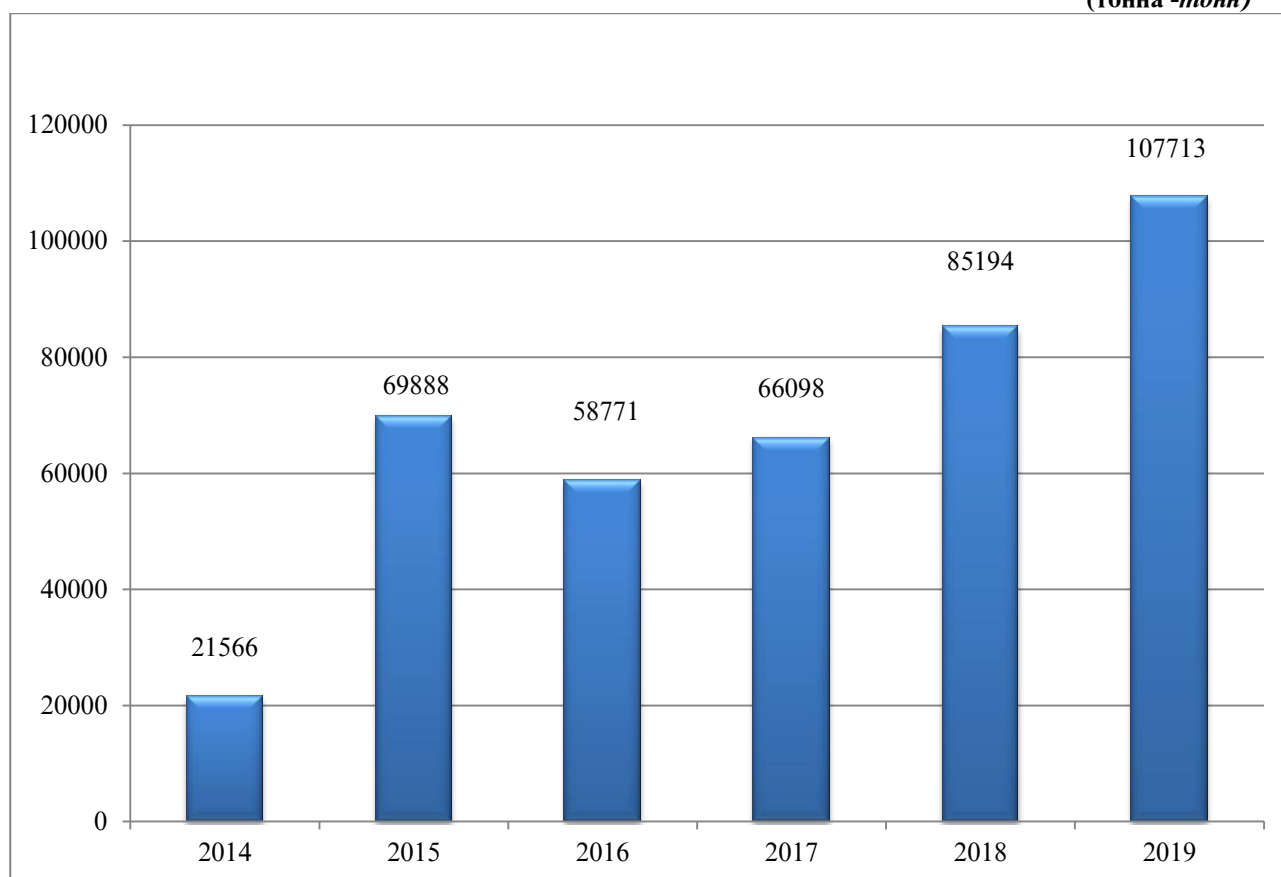
	2014	2015	2016	2017	2018	2019	соли 2019 бо фоиз нисбат ба:					
							2019 г. в % к:					
							2014	2015	2016	2017	2018	
<b>Ҷумҳурии Тоҷикистон</b>	<b>21566</b>	<b>69888</b>	<b>58771</b>	<b>66098</b>	<b>85194</b>	<b>107713</b>	4,96	154,1	183,3	163,0	126,4	<b>Республика Таджикистан</b>
<b>ВМКБ</b>	1140	1416	1608	549	747	700	61,4	49,4	43,5	127,5	93,7	<b>ГБАО</b>
<b>вилояти Суғд</b>	4330	13134	13748	15420	13726	31770	7,36	2,46	2,36	26	2,36	<b>Согдийская область</b>
<b>вилояти Хатлон</b>	2101	36537	25188	29292	42797	41670	19,86	114,0	165,4	142,3	97,4	<b>Хатлонская область</b>
<b>НТҚ</b>	13995	18801	18227	20837	27924	33574	2,46	178,6	184,2	161,1	120,2	<b>РРП</b>
Турсунзода	4235	5138	6331	5125	11490	10521	2,56	26	166,2	26	91,6	Турсунзаде
Ҳисор	961	1542	878	2705	3477	6728	76	4,36	7,76	2,46	193,5	Гиссар
Шаҳринав	1067	1071	1475	1477	1685	6005	5,66	5,66	46	46	3,66	Шаҳринавский
Рӯдакӣ	740	1312	1492	1665	1552	2318	36	176,7	155,4	139,2	149,4	Рудаки
Варзоб	-	-	-	-	-	-	-	-	-	-	-	Варзобский
Ваҳдат	6470	9228	7593	9358	8695	6488	100,3	70,3	85,4	69,3	74,6	Ваҳдат
Файзобод	424	441	421	408	658	1027	2,46	2,36	2,46	2,56	156,1	Файзабадский
Нуробод	1	6	-	12	2	37	376	6,66	-	3,16	18,56	Нурободский
Сангвор	15	21	-	24	24	18	120,0	85,7	-	75,0	75,0	Сангворский
Рашт	5	19	20	29	38	289	57,86	15,26	14,56	9,96	7,66	Раштский
Тоҷикобод	37	23	17	34	281	137	3,76	5,96	8,16	46	48,8	Таджикабадский
Лахш	-	-	-	-	22	2	-	-	-	-	9,1	Ляхшский
Роғун	40	-	-	-	-	2	5,0	-	-	-	-	Роғун



**ИСТЕҲСОЛИ САБЗАВОТ**  
( дар хочагиҳои деҳқоние, ки дар онҳо занҳо роҳбаранд)

**ПРОИЗВОДСТВО ОВОЩЕЙ**  
( по деҳқанским хозяйствам, возглавляемым женщинами)

(тонна -тонн)



**ИСТЕҲСОЛИ ПОЛИЗИҲО**  
( дар хочагиҳои деҳқоние, ки дар онҳо занҳо роҳбаранд )

**ПРОИЗВОДСТВО БАХЧЕВЫХ**  
( по деҳканским хозяйствам, возглавляемым женщинами )

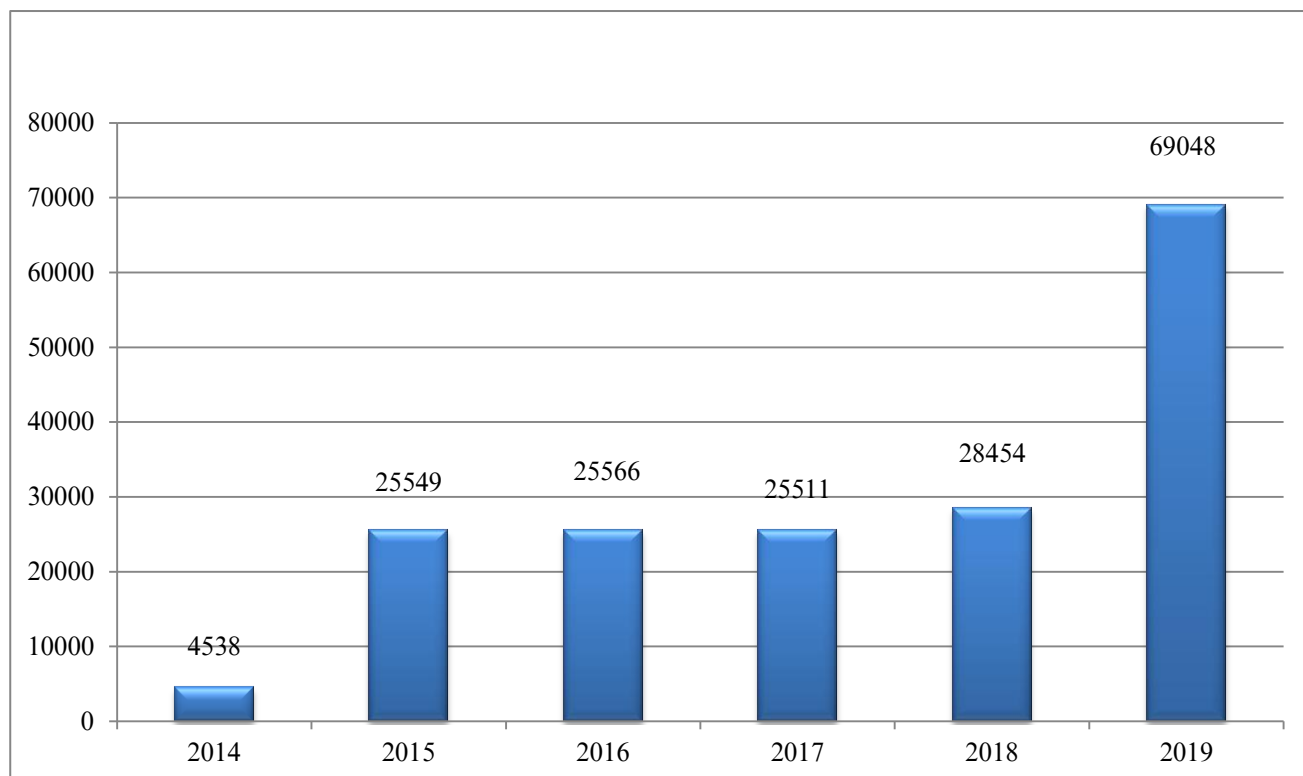
(тонна - тонн)

	2014	2015	2016	2017	2018	2019	соли 2019 бо физ нисбат ба:					
							2019 г. в % к:					
							2014	2015	2016	2017	2018	
<b>Ҷумҳурии Тоҷикистон</b>	<b>4538</b>	<b>25549</b>	<b>25566</b>	<b>25511</b>	<b>28454</b>	<b>69048</b>	15,26	2,76	2,76	2,86	2,46	<b>Республика Таджикистан</b>
<b>ВМКБ</b>	-	-	-	-	-	-	-	-	-	-	-	<b>ГБАО</b>
<b>вилояти Суғд</b>	2747	9489	10180	9349	3203	10505	3,8	110,7	103,2	112,4	3,36	<b>Согдийская область</b>
<b>вилояти Хатлон</b>	1366	15344	14798	15262	24261	57718	42,26	3,86	3,96	3,86	2,46	<b>Хатлонская область</b>
<b>НТҶ</b>	425	716	588	900	990	826	194,4	115,4	140,5	91,8	83,4	<b>РРП</b>
Турсунзода	272	321	316	389	375	413	151,8	128,7	130,7	106,2	110,1	Турсунзаде
Ҳисор	13	74	-	152	337	252	19,46	3,46	-	165,8	74,8	Гиссар
Шаҳринав	-	-	-	13	14	41	-	-	-	3,26	2,96	Шаҳринавский
Рӯдакӣ	-	73	19	86	44	41	-	56,2	2,26	47,7	93,2	Рӯдакӣ
Варзоб	-	-	-	-	-	-	-	-	-	-	-	Варзобский
Ваҳдат	131	234	233	242	207	72	55,0	30,8	30,9	29,8	34,8	Ваҳдат
Файзобод	9	14	20	18	13	2	22,2	14,3	10,0	11,1	15,4	Файзабадский
Нуробод	-	-	-	-	-	-	-	-	-	-	-	Нурободский
Сангвор	-	-	-	-	-	5	-	-	-	-	-	Сангворский
Рашт	-	-	-	-	-	-	-	-	-	-	-	Раштский
Тоҷикобод	-	-	-	-	-	-	-	-	-	-	-	Тоҷикабадский
Лахш	-	-	-	-	-	-	-	-	-	-	-	Лахшский
Роғун	-	-	-	-	-	-	-	-	-	-	-	Роғун

**ИСТЕҲСОЛИ ЗИРОАТҶОИ ПОЛИЗӢ**  
( дар хоҷагиҳои деҳқонӣ, ки дар онҳо занҳо роҳбаранд)

**ПРОИЗВОДСТВО БАХЧЕВЫХ КУЛЬТУР**  
( по деҳқонским хозяйствам, возглавляемым женщинами)

(тонна - тонн)



**ИСТЕҲСОЛИ МЕВАГИҲО**  
(дар хоҷагиҳои деҳқоние, ки дар онҳо занҳо роҳбаранд)

**ПРОИЗВОДСТВО ФРУКТОВ**  
(по деҳқанским хозяйствам, возглавляемым женщинами)

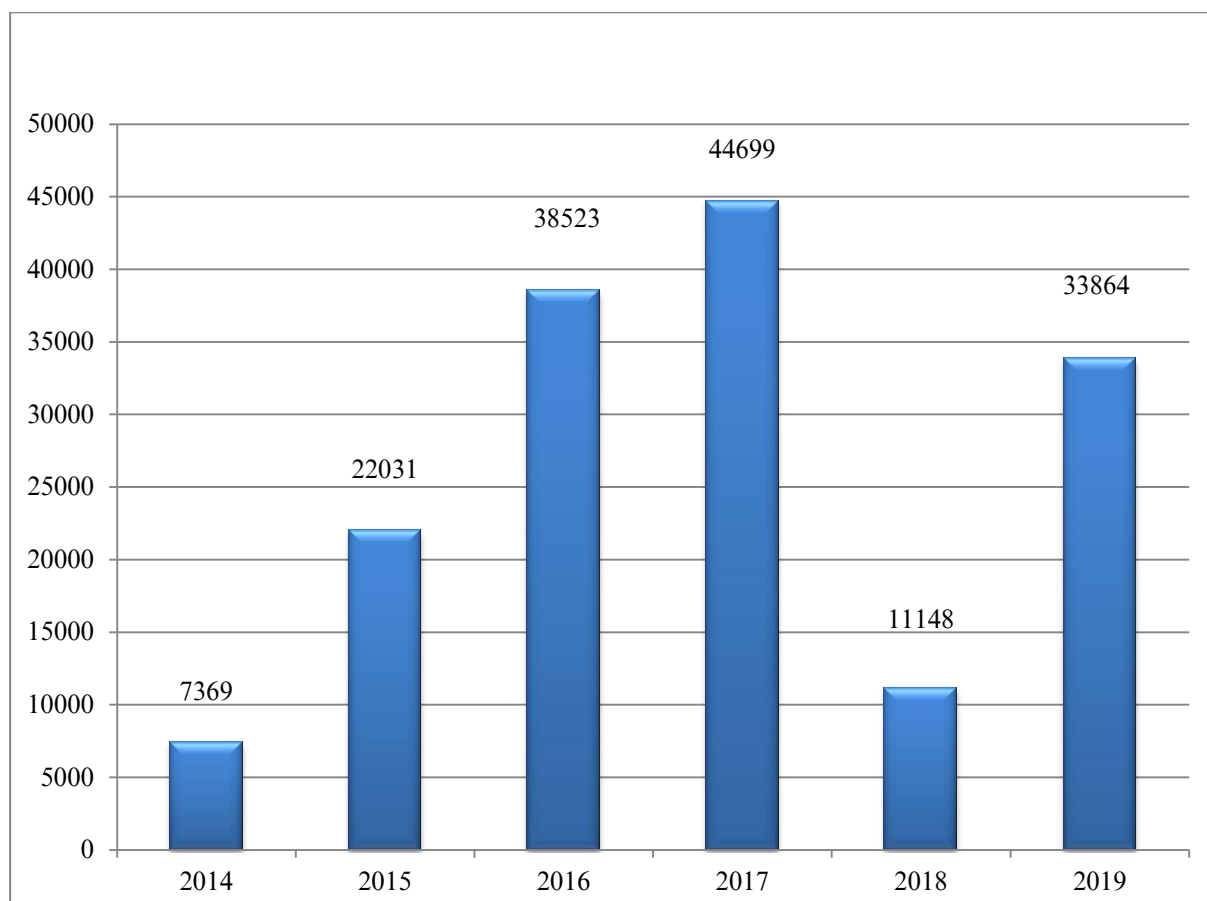
(тонна - тонн)

	2014	2015	2016	2017	2018	2019	соли 2019 бо фоиз нисбат ба:					
							2019 г. в % к:					
							2014	2015	2016	2017	2018	
<b>Ҷумҳурии Тоҷикистон</b>	<b>7369</b>	<b>22031</b>	<b>38523</b>	<b>44699</b>	<b>11148</b>	<b>33864</b>	4,66	153,7	87,9	75,8	3,16	<b>Республика Таджикистан</b>
<b>ВМКБ</b>	543	570	223	-	516	248	45,7	43,5	111,2	-	48,1	<b>ГБАО</b>
<b>вилояти Суғд</b>	5715	1206	18550	23543	3445	24052	4,26	19,96	129,7	102,2	6,96	<b>Согдийская область</b>
<b>вилояти Хатлон</b>	99,8	18604	18604	18604	3131	4767	47,7	25,6	25,6	25,6	152,3	<b>Хатлонская область</b>
<b>НТЧ</b>	94,1	1651	1146	2552	4056	4798	50,96	2,66	4,2	188,0	118,3	<b>РРП</b>
Турсунзода	43	160	165	-	491	363	8,56	2,36	2,2	-	73,9	Турсунзаде
Ҳисор	446	702	58	1346	2048	2480	5,5	3,5	42,7	184,2	121,1	Гиссар
Шаҳринав	69	86	64	92	97	826	11,96	9,66	12,96	8,96	8,56	Шаҳринавский
Рӯдакӣ	-	128	269	197	292	336	-	2,66	124,9	170,6	115,1	Рудаки
Варзоб	-	-	24	24	24	22	-	-	91,7	91,7	91,7	Варзобский
Ваҳдат	327	510	500	654	570	297	90,8	58,2	59,4	45,4	52,1	Ваҳдат
Файзобод	18	-	48	179	362	267	14,8	-	5,66	149,2	73,8	Файзабадский
Нуробод	-	7	-	-	8	0	-	-	-	-	-	Нурабадский
Сангвор	31	32	-	31	31	51	164,5	159,4	-	164,5	164,5	Сангворский
Рашт	9	26	18	29	34	111	12,36	4,3	6,66	3,8	3,3	Раштский
Тоҷикобод	103	-	-	-	99	25	24,3	-	-	-	25,3	Таджикабадский
Лахш	-	-	-	-	-	19	-	-	-	-	-	Ляхшский
Рогун	3	-	-	-	-	1	33,3	-	-	-	-	Рогун

**ИСТЕҲСОЛИ МЕВАГИҲО**  
( дар хочагиҳои деҳқоние, ки дар онҳо занҳо роҳбаранд )

**ПРОИЗВОДСТВО ФРУКТОВ**  
( по деҳқанским хозяйствам, возглавляемым женщинами )

( тонна - тонн )



**ИСТЕҲСОЛИ АНГУР**  
( дар хоҷагиҳои деҳқоние, ки дар онҳо занҳо роҳбаранд )

**ПРОИЗВОДСТВО ВИНОГРАДА**  
( по деҳканским хозяйствам, возглавляемым женщинами )

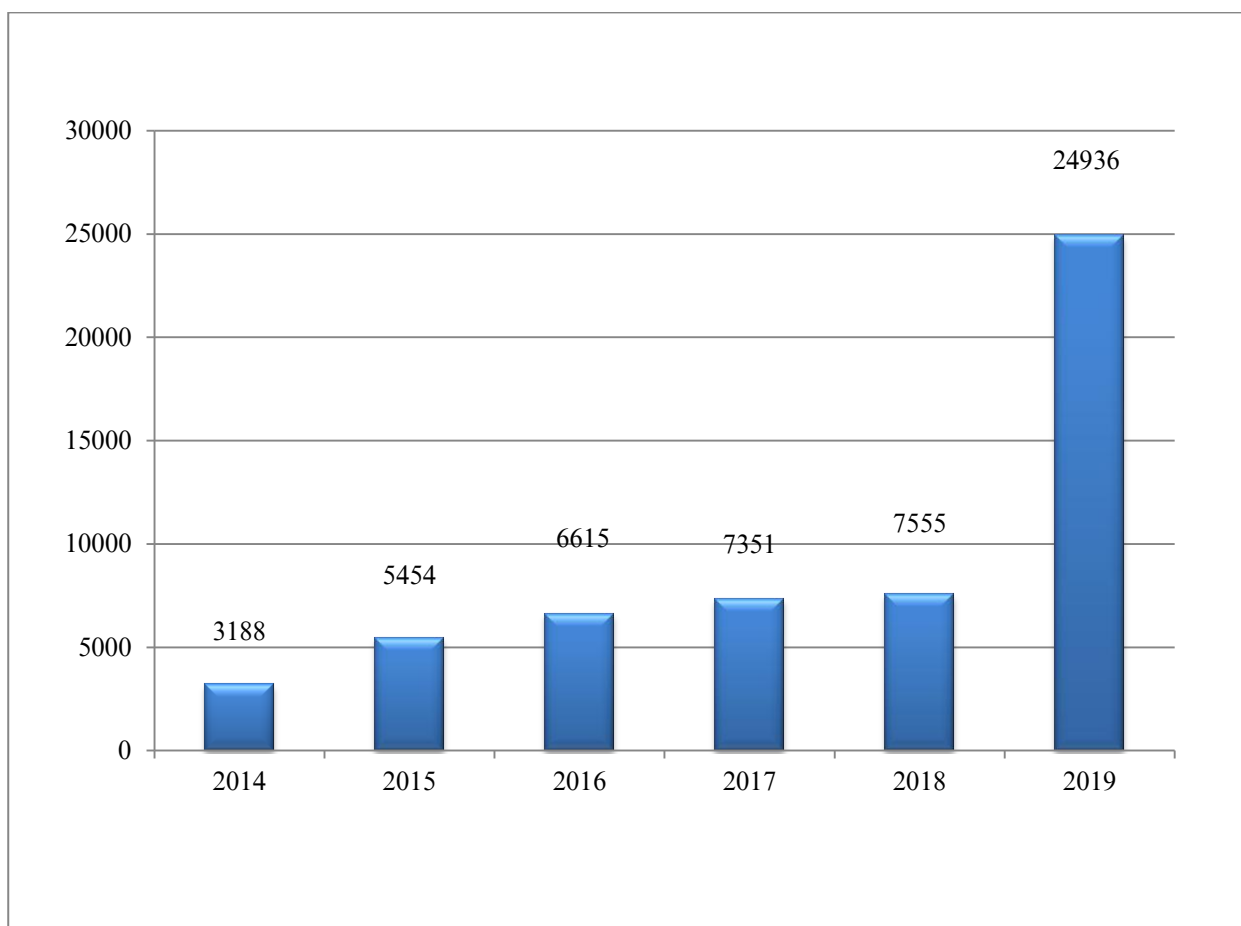
(тонна - тонн)

	2014	2015	2016	2017	2018	2019	соли 2019 бо фоиз нисбат ба:					
							2019 г. в % к:					
							2014	2015	2016	2017	2018	
<b>Ҷумҳурии Тоҷикистон</b>	<b>3188</b>	<b>5454</b>	<b>6615</b>	<b>7351</b>	<b>7555</b>	<b>24936</b>	7,86	4,76	3,86	3,46	3,36	<b>Республика Таджикистан</b>
<b>ВМКБ</b>	-	-	-	-	-	-	-	-	-	-	-	<b>ГБАО</b>
<b>вилояти Суғд</b>	2309	3139	4658	4734	3840	18489	86	5,96	3,96	3,96	4,86	<b>Согдийская область</b>
<b>вилояти Хатлон</b>	74	515	515	515	835	2082	28,16	4,16	4,16	4,16	2,56	<b>Хатлонская область</b>
<b>НТҚ</b>	805	1800	1442	2102	2880	4365	5,46	2,46	3,16	2,16	151,6	<b>РРП</b>
Турсунзода	118	593	605	-	1108	1598	13,56	2,7	2,66	-	144,2	Турсунзаде
Ҳисор	495	886	300	1455	1263	1670	3,4	188,5	5,6	114,8	132,2	Гиссар
Шаҳринав	65	69	156	130	156	604	9,3	8,76	3,86	4,66	387,2	Шаҳринавский
Рӯдакӣ	-	27	41	86	71	99	-	3,76	2,46	115,1	139,4	Рудаки
Варзоб	-	-	25	25	25	175	-	-	7бар	7бар	7бар	Варзобский
Ваҳдат	120	218	280	369	255	186	155,0	85,3	66,4	50,4	72,9	Ваҳдат
Файзобод	7	-	35	37	2	33	4,76	-	94,3	89,2	16,56	Файзабадский
Нуробод	-	-	-	-	-	-	-	-	-	-	-	Нурабадский
Сангвор	-	-	-	-	-	-	-	-	-	-	-	Сангворский
Рашт	-	-	-	-	-	-	-	-	-	-	-	Раштский
Тоҷикобод	-	-	-	-	-	-	-	-	-	-	-	Таджикабадский
Лахш	-	-	-	-	-	-	-	-	-	-	-	Ляхшский
Рогун	-	-	-	-	-	-	-	-	-	-	-	Рогун

**ИСТЕҲСОЛИ АНГУР**  
( дар хочагиҳои деҳқонӣ, ки дар онҳо занҳо роҳбаранд )

**ПРОИЗВОДСТВО ВИНОГРАДА**  
( по деҳқонским хозяйствам, возглавляемым женщинами )

( тонна - тонн )



**ҲОСИЛНОКИИ ҒАЛЛАДОНА**  
( дар хоҷагиҳои деҳқоние, ки дар онҳо занҳо роҳбаранд )

**УРОЖАЙНОСТЪ ЗЕРНОВЫХ И ЗЕРНОБОБОВЫХ**  
( по деҳқанским хозяйствам, возглавляемым женщинами )

(сентнер аз 1 га -центнерс 1 га)

	2014	2015	2016	2017	2018	2019	соли 2019 бо фонз нисбат ба:					
							2019 г. в % к:					
							2014	2015	2016	2017	2018	
<b>Ҷумҳурии Тоҷикистон</b>	<b>26,3</b>	<b>31,8</b>	<b>31,9</b>	<b>31,5</b>	<b>30,1</b>	<b>30,6</b>	116,3	96,2	95,9	97,1	101,7	<b>Республика Таджикистан</b>
<b>ВМКБ</b>	24,1	24,1	27,2	22	20	14,0	58,1	58,1	51,5	63,6	70,0	<b>ГБАО</b>
<b>вилояти Суғд</b>	21,2	26,4	28,6	26,6	30	30,9	145,8	117,0	108,0	116,2	103,0	<b>Согдийская область</b>
<b>вилояти Хатлон</b>	33,8	34,9	34,7	35,3	40	30,4	89,9	87,1	87,6	86,1	76,0	<b>Хатлонская область</b>
<b>НТЦ</b>	28,9	31,8	31,4	30,4	31	31,2	108,0	98,1	99,4	102,6	100,6	<b>РРП</b>
Турсунзода	32,4	30,3	30,4	25,9	28,8	34,5	106,5	113,9	113,5	133,2	119,8	Турсунзаде
Ҳисор	37,2	39,8	20,5	39,5	33,9	39,1	105,1	98,2	190,7	99,0	115,3	Гиссар
Шаҳринав	41,9	36,1	33,3	40,6	35,1	19,0	45,3	52,6	57,1	46,8	54,1	Шаҳринавский
Рӯдакӣ	27,1	36,3	33,9	29,2	26,6	28,5	105,2	78,5	84,1	97,6	107,1	Рудаки
Варзоб	9	9	10	10	10	10,9	121,1	121,1	109,0	109,0	109,0	Варзобский
Ваҳдат	22,1	33,8	37,2	36,1	36,1	38,1	172,4	112,7	102,4	105,5	105,5	Ваҳдат
Файзобод	18,2	15,6	21,5	18,8	21,5	20,3	111,5	130,1	94,4	108,0	94,4	Файзабадский
Нуробод	13,9	12,7	14,3	13,2	14,3	13,9	100,0	109,4	97,2	105,3	97,2	Нурабадский
Сангвор	6,5	16,5	-	27	27	32,7	503,1	198,2	-	121,1	121,1	Сангворский
Рашт	46,9	20,9	21,5	21,6	20,7	24,1	51,4	115,3	112,1	111,6	116,4	Раштский
Тоҷикобод	20,2	21,5	22	22,1	40,5	23,8	117,8	110,7	108,2	107,7	58,8	Таджикабадский
Лахш	-	17,5	24	21,9	13	35,7	-	204,0	148,8	163,0	274,6	Ляхшский
Роғун	17,9	15	15,7	15,7	5	8,8	49,2	58,7	56,1	56,1	176,0	Роғун



**ҲОСИЛНОКИИ ГАНДУМ**  
( дар хочагиҳои деҳқонӣ, ки дар онҳо занҳо раҳбаранд )

**УРОЖАЙНОСТЪ ПШЕНИЦЫ**  
( по деҳқонским хозяйствам, возглавляемым женщинами )

(сентнер аз 1 га -центнер1 га)

	2014	2015	2016	2017	2018	2019	соли 2019 бо фоиз нисбат ба:					
							2019 г. в % к:					
							2014	2015	2016	2017	2018	
<b>Ҷумҳурии Тоҷикистон</b>	<b>28,1</b>	<b>33,6</b>	<b>33,5</b>	<b>33,7</b>	<b>25,7</b>	<b>31,1</b>	110,7	92,6	92,8	92,3	121,0	<b>Республика Таджикистан</b>
<b>ВМКБ</b>	26,1	35	59	21,3	5	18,3	70,1	52,3	31,0	85,9	366,0	<b>ГБАО</b>
<b>вилояти Суғд</b>	22,6	28,5	30	28,5	24,8	30,8	136,3	108,1	102,7	108,1	124,2	<b>Согдийская область</b>
<b>вилояти Хатлон</b>	34,4	35,8	35,8	36,3	29,7	31,9	92,7	89,1	89,1	87,9	107,4	<b>Хатлонская область</b>
<b>НТҚ</b>	28,4	31,1	31,5	31	19	29,6	104,2	95,2	94,0	95,5	155,8	<b>РРП</b>
Турсунзода	32,5	30,3	31,8	25,8	6,3	36,4	112,0	120,1	114,5	141,1	5,86	Турсунзаде
Хисор	37,9	37,7	20,3	38,9	29,2	29,8	78,6	79,0	146,8	76,6	102,1	Гиссар
Шахринав	43,7	39,3	33,8	43	33,8	22,5	51,5	57,3	66,6	52,3	66,6	Шахринавский
Рӯдакӣ	28,6	35,1	33,7	27,9	34,4	26,4	92,3	75,2	78,3	94,6	76,7	Рудаки
Варзоб	-	-	-	10	10	11,0	-	-	-	110,0	110,0	Варзобский
Ваҳдат	18,2	32,5	37,8	38	33	32,7	179,7	100,6	86,5	86,1	99,1	Ваҳдат
Файзобод	18,6	15,3	21,7	19,1	20,8	21,4	115,1	139,9	98,6	112,0	102,9	Файзабадский
Нуробод	11,7	13,3	14,4	13,3	3	13,9	118,8	104,5	96,5	104,5	4,66	Нурабадский
Сангвор	16,3	15	-	18	20	32,3	198,2	2,16	-	179,4	161,5	Сангворский
Рашт	10	22,5	21,3	22,5	20	22,7	2,36	100,9	106,6	100,9	113,5	Раштский
Тоҷикобод	21,4	22,4	22,3	22,1	17,2	23,8	111,2	106,3	106,7	107,7	138,4	Таджикабадский
Лахш	26	17,5	24	21,9	-	36,2	139,2	206,9	150,8	165,3	-	Ляхшский
Роғун	18,1	17,5	18	18	-	13,6	75,1	77,7	75,6	75,6	-	Роғун

**ҲОСИЛНОКИИ ПАХТА**  
( дар хочагиҳои деҳқоние, ки дар онҳо занҳо занҳо роҳбаранд )

**УРОЖАЙНОСТЬ ХЛОПКА - СЫРЦА**  
( по деҳқанским хозяйствам, возглавляемым женщинами )

(сентнер аз 1 га –центнер с1 га)

	2014	2015	2016	2017	2018	2019	соли 2019 бо фоиз нисбат ба:					
							2019 г. в % к:					
							2014	2015	2016	2017	2018	
<b>Ҷумҳурии Тоҷикистон</b>	<b>21,6</b>	<b>15,1</b>	<b>17,7</b>	<b>20,8</b>	<b>15,5</b>	<b>21,6</b>	100,0	143,0	122,0	103,8	139,4	<b>Республика Таджикистан</b>
<b>ВМКБ</b>	-	-	-	-	-	-	-	-	-	-	-	<b>ГБАО</b>
<b>вилояти Суғд</b>	18,3	18,9	17,6	21	14,8	20,1	109,8	106,3	114,2	95,7	135,8	<b>Согдийская область</b>
<b>вилояти Хатлон</b>	22,5	13,6	17,6	20,7	15,7	22,7	100,9	166,9	129,0	109,7	144,6	<b>Хатлонская область</b>
<b>НТҶ</b>	18,8	25,2	24,1	24,7	14,8	20,1	106,9	79,8	83,4	81,4	135,8	<b>РРП</b>
Турсунзода	19	26,6	22	23	14,1	18,3	96,3	68,8	83,2	79,6	129,8	Турсунзаде
Хисор	-	-	-	31,5	14,6	25,5	-	-	-	81,0	174,7	Гиссар
Шахринав	19,1	15	18	20	21	22,1	115,7	147,3	122,8	110,5	105,2	Шахринавский
Рӯдакӣ	11,9	21,4	18	20,6	18,4	14,6	122,7	68,2	81,1	70,9	79,3	Рудаки
Варзоб	-	-	-	-	-	-	-	-	-	-	-	Варзобский
Ваҳдат	26	24	20	27,8	-	17,3	66,5	72,1	86,5	62,2	-	Ваҳдат
Файзобод	-	-	-	-	-	-	-	-	-	-	-	Файзабадский
Нуробод	-	-	-	-	-	-	-	-	-	-	-	Нурабадский
Сангвор	-	-	-	-	-	-	-	-	-	-	-	Сангворский
Рашт	-	-	-	-	-	-	-	-	-	-	-	Раштский
Тоҷикобод	-	-	-	-	-	-	-	-	-	-	-	Таджикабадский
Лахш	-	-	-	-	-	-	-	-	-	-	-	Ляхшский
Роғун	-	-	-	-	-	-	-	-	-	-	-	Роғун

**ҲОСИЛНОКИИ КАРТОШКА**  
( дар хочагиҳои деҳқоние, ки дар онҳо занҳо роҳбаранд )

**УРОЖАЙНОСТЬ КАРТОФЕЛЯ**  
( по деҳканским хозяйствам, возглавляемым женщинами )

(сентнер аз 1 га -центнер/1 га)

	2014	2015	2016	2017	2018	2019	соли 2019 бо фоиз нисбат ба:					
							2019 г. в % к:					
							2014	2015	2016	2017	2018	
<b>Ҷумҳурии Тоҷикистон</b>	<b>165,5</b>	<b>223,2</b>	<b>211,6</b>	<b>181,8</b>	<b>192,7</b>	<b>205,3</b>	124,0	92,0	97,0	112,9	106,5	<b>Республика Таджикистан</b>
<b>ВМКБ</b>	210,4	222,3	214,2	207,7	154,2	139,3	66,2	62,7	65,0	67,1	90,3	<b>ГБАО</b>
<b>вилояти Сугд</b>	215,4	287,7	226,1	183,5	188,1	227,4	105,6	79,0	100,6	123,9	120,9	<b>Согдийская область</b>
<b>вилояти Хатлон</b>	20,6	164,2	164,2	158,7	173,4	158,3	768,4	96,4	96,4	99,7	91,3	<b>Хатлонская область</b>
<b>НТЧ</b>	203,7	204,6	199,6	189,4	210,5	228,0	111,9	111,4	114,2	120,4	108,3	<b>РРП</b>
Турсунзода	197,7	146	170	200,4	198,5	219,5	111,0	150,3	129,1	109,5	110,6	Турсунзаде
Ҳисор	237,6	211,9	190	199,4	204,6	294,0	123,7	138,7	154,7	147,4	143,7	Гиссар
Шаҳринав	241,7	210	220	227,8	214,5	236,0	97,6	112,4	107,3	103,6	110,0	Шахринавский
Рӯдакӣ	216,3	214,6	223,4	150	100	234,7	108,5	109,4	105,1	156,5	2,36	Рудаки
Варзоб	-	-	-	-	-	57,3	-	-	-	-	-	Варзобский
Ваҳдат	164,4	201,8	195,6	175,2	210	194,2	118,1	96,2	99,3	110,8	92,5	Вахдат
Файзобод	211,7	223	200,9	161,3	186,1	207,8	98,2	93,2	103,4	128,8	111,7	Файзабадский
Нуробод	255	192,5	191,4	176,8	186,1	190,2	74,6	98,8	99,4	107,6	102,2	Нурабадский
Сангвор	198	190	-	206,3	2346,7	351,9	177,7	185,2	-	170,6	15,0	Сангворский
Рашт	224,3	235,7	227,5	222	224	208,5	93,0	88,5	91,6	93,9	93,1	Раштский
Тоҷикобод	227,8	230	232,1	229,8	214	246,0	108,0	107,0	106,0	107,0	115,0	Таджикабадский
Лахш	227,2	235	210	220,2	230,9	228,4	100,5	97,2	108,8	103,7	98,9	Ляхшский
Роғун	270	207,5	206,3	207,5	-	-	-	-	-	-	-	Роғун

**ҲОСИЛНОКИИ САБЗАВОТ**  
(дар хоҷагиҳои деҳқонӣ, ки дар онҳо занҳо занҳои раҳбаранд)

**УРОЖАЙНОСТ ОВОЩЕЙ**  
(по деҳқонским хозяйствам, возглавляемым женщинами)

(сентнер аз 1 га -центнер/га)

	2014	2015	2016	2017	2018	2019	соли 2019 бо физ нисбат ба:					
							2019 г. в % к:					
							2014	2015	2016	2017	2018	
<b>Ҷумҳурии Тоҷикистон</b>	<b>243,1</b>	<b>275,2</b>	<b>275,2</b>	<b>254,3</b>	<b>240,3</b>	<b>258,1</b>	106,2	93,8	93,8	101,5	107,4	<b>Республика Таджикистан</b>
<b>ВМКБ</b>	219,2	262,2	263,6	274,5	246,5	146,7	66,9	55,9	55,7	53,4	59,5	<b>ГБАО</b>
<b>вилояти Суғд</b>	250,3	272,5	271,7	292,6	252,1	319,0	127,4	117,1	117,4	109,0	126,5	<b>Согдийская область</b>
<b>вилояти Хатлон</b>	228,4	318,5	245	257,2	243,3	217,8	95,4	68,4	88,9	84,7	89,5	<b>Хатлонская область</b>
<b>НТЧ</b>	245,5	247,6	201,4	228,1	230,6	276,2	112,5	111,6	137,1	121,1	119,8	<b>РРП</b>
Турсунзода	237,9	242,4	266	332,8	282,5	381,0	160,2	157,2	143,2	114,5	134,9	Турсунзаде
Ҳисор	310	290,9	121,9	312,7	301	419,7	135,4	144,3	3,46	134,2	139,4	Гиссар
Шаҳринав	273,6	255	283,7	273,5	269,6	293,5	107,3	115,1	103,5	107,3	108,9	Шахринавский
Рӯдакӣ	205,6	218,7	213,1	205,6	135	231,9	112,8	106,0	108,8	112,8	171,8	Рудаки
Варзоб	-	-	-	-	-	-	-	-	-	-	-	Варзобский
Ваҳдат	246,9	252,1	170,2	183,9	191,9	161,9	65,6	64,2	95,1	88,0	84,4	Вахдат
Файзобод	249,4	210	191,4	194,3	193,5	213,7	85,7	101,8	111,7	110,0	110,4	Файзабадский
Нуробод	-	200	-	190	200	156,8	-	78,4	-	82,5	78,4	Нурабадский
Сангвор	50	70	-	80	80	85,4	170,8	122,0	-	106,8	106,8	Сангворский
Рашт	-	190	200	145	190	248,7	-	130,9	124,4	171,5	130,9	Раштский
Тоҷикобод	185	230	170	170	174,3	183,4	99,1	79,7	107,9	107,9	105,2	Таджикабадский
Лахш	-	-	-	-	73,3	64,7	-	-	-	-	88,3	Ляшский
Роғун	200	-	-	-	-	15,5	7,8	-	-	-	-	Рогун

**ҲОСИЛНОКИИ ЗИРОАТҲОИ ПОЛИЗИ**  
( дар хочагиҳои деҳқоние, ки дар онҳо занҳо роҳбаранд)

**УРОЖАЙНОСТ БАХЧЕВЫХ КУЛЬТУР**  
( по деҳканским хозяйствам, возглавляемым женщинами)

(сентнер аз 1 га –центнер с1 га)

	2014	2015	2016	2017	2018	2019	соли 2019 бо фоиз нисбат ба: 2019 г. в % к:					
							2014	2015	2016	2017	2018	
<b>Ҷумҳурии</b>												<b>Республика</b>
<b>Тоҷикистон</b>	<b>170,6</b>	<b>221,8</b>	<b>238,3</b>	<b>248,4</b>	<b>250,3</b>	<b>343,9</b>	26ар	155,0	144,3	138,4	137,4	<b>Таджикистан</b>
<b>ВМКБ</b>	-	-	-	-	-	-	-	-	-	-	-	<b>ГБАО</b>
<b>вилояти</b>												<b>Согдийская</b>
<b>Сӯғд</b>	160,6	201	200,4	209,6	190,1	205,9	128,2	102,4	102,7	98,2	108,3	<b>область</b>
<b>вилояти</b>												<b>Хатлонская</b>
<b>Хатлон</b>	267,8	247,5	282,9	284,7	264,9	403,4	150,6	163,0	142,6	141,7	152,3	<b>область</b>
<b>НТҶ</b>	96,6	117	117	199,6	189,1	122,8	127,1	105,0	105,0	61,5	64,9	<b>РРП</b>
Турсунзода	117,1	87,7	84,5	143,6	176,5	139,9	119,5	159,5	165,6	97,4	79,3	Турсунзаде
Ҳисор	-	130	185	-	333,7	224,2	-	172,5	121,2	-	67,2	Гиссар
Шаҳринав	-	-	-	-	70	66,8	-	-	-	-	95,4	Шахринавский
Рӯдакӣ	-	-	243,3	95	110	92,4	-	-	38,0	97,3	84,0	Рудаки
Варзоб	-	-	-	-	-	-	-	-	-	-	-	Варзобский
Ваҳдат	46,7	131	167,1	145,6	159,2	49,8	106,6	38,0	29,8	34,2	31,3	Вахдат
Файзобод	-	45	140	100	65	40,0	-	88,9	28,6	40,0	61,5	Файзабадский
Нуробод	-	-	-	-	-	-	-	-	-	-	-	Нурабадский
Сангвор	-	-	-	-	-	50,0	-	-	-	-	-	Сангворский
Рашт	-	-	-	-	-	-	-	-	-	-	-	Раштский
Тоҷикобод	-	-	-	-	-	-	-	-	-	-	-	Таджикабадский
Лахш	-	-	-	-	-	-	-	-	-	-	-	Ляхшский
Роғун	-	-	-	-	-	-	-	-	-	-	-	Рогун

**ҲОСИЛНОКИИ МЕВАГИҲО**  
(дар хоҷагии деҳқонӣ, ки дар онҳо занҳо роҳбаранд)

**УРОЖАЙНОСТӢ ФРУКТОВ**  
(по деҳқонским хозяйствам, возглавляемым женщинами)

(сентнер аз 1 га –центнер с1 га)

	2014	2015	2016	2017	2018	2019	соли 2019 бо фоиз нисбат ба:					
							2019 г. в % к:					
							2014	2015	2016	2017	2018	
<b>Ҷумҳурии Тоҷикистон</b>	<b>12,8</b>	<b>25,8</b>	<b>35,4</b>	<b>22</b>	<b>21,4</b>	25,7	2бар	99,6	72,6	116,8	120,1	<b>Республика Таджикистан</b>
<b>ВМКБ</b>	61	57	97	-	68,3	49,6	81,3	87,0	51,1	-	72,6	<b>ГБАО</b>
<b>вилояти Суғд</b>	12,1	2,7	27,1	26,8	11,3	23,4	193,4	8,6	86,3	87,3	207,1	<b>Согдийская область</b>
<b>вилояти Хатлон</b>	10,7	52,6	52,6	52,6	35,9	34,8	3,26	66,2	66,2	66,2	96,9	<b>Хатлонская область</b>
<b>НТҚ</b>	18,9	36,4	24,2	27,9	33,4	31,7	167,7	87,1	131,0	113,6	94,9	<b>РРП</b>
Турсунзода	9	21,3	22	-	31,3	30,3	3,36	142,3	137,7	-	96,8	Турсунзаде
Ҳисор	21,3	44,4	9,7	55,5	42,3	47,1	2,26	106,1	4,8	84,9	111,3	Гиссар
Шаҳринав	23	39,1	20,6	28,8	27,7	38,7	168,3	99,0	187,9	134,4	139,7	Шахринавский
Рӯдакӣ	-	33,6	33,6	33,4	20,7	19,8	-	58,9	58,9	59,3	95,7	Рудаки
Варзоб	-	-	-	80	80	19,7	-	-	-	24,6	24,6	Варзобский
Ваҳдат	55,4	60	96,2	60,6	57	26,9	48,6	44,8	28,0	44,4	47,2	Вахдат
Файзобод	2,3	-	-	8,9	15,9	9,2	46	-	-	103,4	57,9	Файзабадский
Нуробод	-	23,3	-	-	26,7	0,0	-	-	-	-	-	Нурабадский
Сангвор	14,8	17,8	-	14,8	14,8	18,8	127,0	105,6	-	127,0	127,0	Сангворский
Рашт	10	28,9	20	32,2	37,8	40,9	46	141,5	204,5	127,0	108,2	Раштский
Тоҷикобод	57,2	-	-	-	27,5	15,4	26,9	-	-	-	56,0	Таджикабадский
Лахш	-	-	-	-	-	82,6	-	-	-	-	-	Ляхшский
Рогун	15	-	-	-	-	10,5	70,0	-	-	-	-	Рогун

**ҲОСИЛНОКИИ АНГУР**  
(дар хочагиҳои деҳқоние, ки дар онҳо занҳо роҳбаранд)

**УРОЖАЙНОСТЪ ВИНОГРАДА**  
(по деҳқанским хозяйствам, возглавляемым женщинами)

(сентнер аз 1 га –центнер с1 га)

	2014	2015	2016	2017	2018	2019	соли 2019 бо фоиз нисбат ба:					
							2019 г. в % к:					
							2014	2015	2016	2017	2018	
<b>Ҷумҳурии Тоҷикистон</b>	<b>21</b>	<b>43,7</b>	<b>45,1</b>	<b>45,3</b>	<b>45,6</b>	<b>106,0</b>	5,16	2,46	2,36	2,6	2,36	<b>Республика Таджикистан</b>
<b>ВМКБ</b>	-	-	-	-	-	-	-	-	-	-	-	<b>ГБАО</b>
<b>вилояти Суғд</b>	19,1	44,3	50,5	53,9	51,1	159,0	8,36	3,66	3,16	2,9	3,16	<b>Согдийская область</b>
<b>вилояти Хатлон</b>	33,6	20,7	20,7	20,7	24,2	43,9	130,7	2,16	2,16	2,16	181,4	<b>Хатлонская область</b>
<b>НТЧ</b>	28,4	62	48,6	64,4	51,5	61,0	2,16	98,4	125,5	94,7	118,4	<b>РРП</b>
Турсунзода	14	63,8	65,1	-	41,7	69,9	4,96	109,6	107,4	-	167,6	Турсунзаде
Ҳисор	45,4	65,6	37,5	75,6	64,1	73,4	161,7	111,9	195,7	97,1	114,5	Гиссар
Шаҳринав	38,2	46	86,7	72,2	78	93,2	2,46	2,16	107,5	129,1	119,5	Шаҳринавский
Рӯдакӣ	-	33,8	33,8	37,4	20,9	26,5	-	78,4	78,4	70,9	126,8	Рудаки
Варзоб	-	-	-	27,8	27,8	28,4	-	-	-	102,2	102,2	Варзобский
Ваҳдат	41,4	80,7	87,5	90	65,4	27,2	65,7	33,7	31,1	30,2	41,6	Ваҳдат
Файзобод	2,9	-	-	11,2	6,7	12,4	4,36	-	-	110,7	185,1	Файзабадский
Нуробод	-	-	-	-	-	-	-	-	-	-	-	Нурабадский
Сангвор	-	-	-	-	-	-	-	-	-	-	-	Сангворский
Рашт	-	-	-	-	-	-	-	-	-	-	-	Раштский
Тоҷикобод	-	-	-	-	-	-	-	-	-	-	-	Таджикабадский
Лахш	-	-	-	-	-	-	-	-	-	-	-	Ляхшский
Роғун	-	-	-	-	-	-	-	-	-	-	-	Роғун

**НИШОНДИҲАНДАҲОИ ГЕНДЕРӢ ОИДИ ФАӢОЛИЯТИ ИСТЕҲСОЛИИ  
ХОҶАГИҲОИ ДЕҲҚОНӢ ДАР СОЛҲОИ 2014 – 2019**

Масъули нашр  
- таҳияи хуччати асосӣ  
Сардори раёсати омили кишоварзӣ  
ва ҳифзи муҳити зист  
Абдулҳамидзода З.  
тел. 227-81-14  
Сармутахассиси раёсати омили  
кишоварзӣ ва ҳифзи муҳити зист  
Худододов С.

- барои нашри маҷмӯа  
Сардори МД МКҲ-и  
Агентии омили назди  
Президенти Ҷумҳурии Тоҷикистон.  
Қосимов Х.М.  
тел. 227-96-09

Фармоиши \_\_\_\_\_  
Адади нашр 80 нусха  
Ба ҷоп супорида шуд \_\_\_\_\_  
Раёсати таъҷилии таъбу нашри МД МКҲ-и  
Агентии омили назди Президенти Ҷумҳурии Тоҷикистон.

**ГЕНДЕРНЫЕ ПОКАЗАТЕЛИ В ПРОИЗВОДСТВЕННОЙ  
ДЕЯТЕЛЬНОСТИ ДЕХКАНСКИХ ХОЗЯЙСТВ ЗА 2014 -2019 гг.**

Ответственный за выпуск  
- Основного документа  
Начальник управления  
статистики сельского хозяйства  
и охраны окружающей среды  
Абдулҳамидзода З.  
тел. 227-81-14  
Главный специалист управления  
статистики сельского хозяйства  
и охраны окружающей среды  
Худододов С.

- За выпуск тиража  
Начальник ГУ ГВЦ Агентства по статистике  
при Президенте Республики Таджикистан  
Қосимов Х.М.  
тел. 227-96-09

Заказ № \_\_\_\_\_  
Тираж 80 экз  
Сдано в печать \_\_\_\_\_

Управление оперативной полиграфии ГУ ГВЦ  
Агентства по статистике при Президенте Республики Таджикистан