



**МАОРИФ ДАР
ҶУМҲУРИИ
ТОҶИКИСТОН**

**Образование в
Республике Таджикистан**

**АГЕНТИИ ОМОРИ НАЗДИ ПРЕЗИДЕНТИ
ҶУМҲУРИИ ТОҶИКИСТОН**

**Агентство по статистике при Президенте
Республики Таджикистан**

Ҳайати таҳририя:
Редакционная коллегия:

Ҳасанзода Г.К. - Раиси ҳайати таҳририя - *Председатель редакционной коллегии*

Шокирзода Ш.Ш. - муовини Раиси ҳайати таҳририя - *Заместитель председателя редакционной коллегии*

Аъзоёни ҳайати таҳририя - *Члены редакционной коллегии:* Давлатзода Қ., Холиқзода М., Қосимов Х.М., Набизода А.Н., Чурабойзода З.Ҷ., Асмаатбекзода Ф.Я., Убайдуллозода Ю., Абдулхамидзода З.А., Минакова С.М., Начибуллоев А.Қ.

Дар маҷмӯа чунин аломатҳои шартӣ қабул карда шудаанд:

- мавҷуд нест;
- ... маълумот нест;
- 0,0 миқдораш кам;
- * баҳо

Дар баъзе мавридҳо маълумоти ҷамъбааст аз ҳосили ҷамъи маълумот фарқи ночиз дорад, сабаб он ки маълумот яқлухт дода шудааст.

В сборнике приняты условные обозначения:

- явление отсутствует;
- ... данных не имеется;
- 0,0 небольшая величина;
- * оценка

В отдельных случаях незначительные расхождения итогов от суммы слагаемых объясняются округлением данных.

МАОРИФ – ОБРАЗОВАНИЕ

САРСУХАН

Маҷмӯа наشري навбатии Агентии омори назди Президенти Ҷумҳурии Тоҷикистон мебошад, ки иттилооти пурраи инкишофи системаи маорифро дар ҷумҳурӣ дар 5 соли охир инъикос менамояд.

Иттилооти омори бо назардошти омилҳои гендерӣ муфассал пешниҳод шудааст.

Дар маҷмӯа ба нишондиҳандаҳои асосии инкишофи маориф дар мамлакат ва сатҳи минтақаҳои он, маълумоти омори дар бораи муассисаҳои томактабӣ ва маълумоти умумӣ, муассисаҳои ибтидоӣ, миёна ва олии касбӣ бештар диққат дода шудааст.

Дар муассисаҳои таҳсилоти томактабини доимӣ (дар як сол на камтар аз 10 моҳ кор мекунанд) кӯдакони аз 1 то 6 (7) – сола нигоҳубин карда, таълиму тарбия дода мешаванд.

Ба хонандагони муассисаҳои рӯзонаи таҳсилоти умумӣ хонандагоне мансубанд, ки дар мактабҳои ибтидоӣ, миёна, асосӣ, мактабҳои бачаҳои ноқисулақл ва ноқисулҷисм таҳсил мекунанд.

Гимназия ва лицей муассисаҳои миёнаи маълумоти умумӣ мебошанд, ки аз рӯи барномаҳои асосӣ ва иловаи маълумоти умумӣ таълим медиҳанд. Дар гимназияҳо таълими амиқи соҳавии ҷудогона, дар лицейҳо бошад, таълими касбҳои интихобкардаи талабаҳои зинаи баландтар пешбинӣ шудааст.

Дар фасли «Муассисаҳои таҳсилоти миёнаи касбӣ» коллеҷҳо оварда шудаанд.

Дар фасли «Муассисаҳои таҳсилоти олии касбӣ» донишқадаҳо, донишгоҳҳо, академия ва консерватория оварда шудаанд.

Маҷмӯаи омори Раёсати омори демографӣ, шуғли аҳоли ва иҷтимоии Агентии омори назди Президенти Ҷумҳурии Тоҷикистон тайёр кардааст.

ПРЕДИСЛОВИЕ

Настоящий сборник является очередным изданием Агентства по статистике при Президенте Республики Таджикистан, отражающим наиболее полную информацию о развитии системы образования в республике за последние 5 лет.

Статистическая информация широко представлена с учетом гендерного фактора.

Значительное место в сборнике уделено основным показателям развития образования страны в разрезе регионов, статистическим данным о дошкольных и общеобразовательных учреждениях, начальных, средних и высших учреждениях профессионального образования.

Постоянные дошкольные образовательные учреждения (работающие не менее 10 месяцев в году) обеспечивают уход, присмотр, оздоровление, воспитание и обучение детей в возрасте от 1 года до 6 (7) лет.

К учащимся дневных общеобразовательных учреждений отнесены лица, обучающиеся в начальных, основных, средних школах, школах для детей с недостатками умственного и физического развития.

Гимназии и лицеи - средние общеобразовательные учебные учреждения, реализующие основные и дополнительные общеобразовательные программы. В гимназиях предусматривается углубленное профильное дифференцированное обучение, а в лицеях осуществляется профессионально-ориентированное обучение учащихся старшей ступени.

В разделе «Среднее профессиональное образование» учтены колледжи.

В разделе «Высшее профессиональное образование» учтены институты, университеты, академии и консерватории.

Статистический сборник подготовлен Управлением демографии, занятости населения и социальной статистики Агентства по статистике при Президенте Республики Таджикистан.

МУНДАРИЧА – СОДЕРЖАНИЕ

МАЪЛУМОТИ УМУМӢ ОБЩИЙ ОБЗОР	5
НИШОНДИҲАНДАҶОИ АСОСИИ МАОРИФ ДАР ҶУМҲУРИИ ТОҶИКИСТОН ОСНОВНЫЕ ПОКАЗАТЕЛИ ОБРАЗОВАНИЯ В РЕСПУБЛИКЕ ТАДЖИКИСТАН	7
МАБЛАҒГУЗОРӢ ДАР СОҶАИ МАОРИФ ФИНАНСИРОВАНИЕ ОБРАЗОВАНИЯ	9
МУАССИСАҶОИ ТАҲСИЛОТИ ТОМАКТАБӢ ДОШКОЛЬНЫЕ ОБРАЗОВАТЕЛЬНЫЕ УЧРЕЖДЕНИЯ	11
МУАССИСАҶОИ ТАҲСИЛОТИ УМУМӢ УЧРЕЖДЕНИЯ ОБЩЕГО ОБРАЗОВАНИЯ	19
МУАССИСАҶОИ ТАҲСИЛОТИ МИЁНАИ КАСБӢ УЧРЕЖДЕНИЯ СРЕДНЕГО ПРОФЕССИОНАЛЬНОГО ОБРАЗОВАНИЯ	39
МУАССИСАҶОИ ТАҲСИЛОТИ ОЛИИ КАСБӢ УЧРЕЖДЕНИЯ ВЫСШЕГО ПРОФЕССИОНАЛЬНОГО ОБРАЗОВАНИЯ	59
ҶАЪОЛИЯТИ АСПИРАНТУРАҶО ВА ДОКТОРАНТУРАҶО ДЕЯТЕЛЬНОСТЬ АСПИРАНТУРЫ И ДОКТОРАНТУРЫ	93

**МУАЙЯН КАРДАНИ НИШОНДИҲАНДАҶО – ОПРЕДЕЛЕНИЯ
ПОКАЗАТЕЛЕЙ**

Бо ҷой таъминкунии кӯдаконе, ки дар муассисаҳои таҳсилоти томактабӣ қарор доранд, (ба 100 ҷой кӯдакон рост меоянд) таносуби шумораи кӯдакон нисбат ба шумораи ҷой дар муассисаҳои томактабӣ мебошад.

Фароғирӣ кӯдакон бо муассисаҳои таҳсилоти томактабӣ - ҳамчун таносуби шумораи кӯдаконе, ки ба муассисаҳои томактабӣ мераванд, нисбат ба шумораи кӯдакони синну соли 1-6 сола муайян карда мешавад.

Нишондиҳандаи фароғирӣ бо таҳсилот дар синну соли 7-17 сола (нишондиҳандаи умумии фароғирӣ) - ҳамчун таносуби шумораи хонандагони муассисаҳои таҳсилоти умумӣ аз рӯи ҳамаи синну сол ба шумораи аҳолии 7-17 сола ҳисоб карда мешавад. Дар ҳолати агар нишондиҳанда аз 100 зиёд бошад, ин маънои онро дорад, ки ба шумораи хонандагони 7-17 сола, синну соли хурд ё калонтар дохил карда шудаанд.

Нишондиҳандаҳои асосии гендерӣ:
- фоизи духтарон;
- коэффитсиенти баробарҳукукии гендерӣ;

Фоизи духтарон – аз рӯи сатҳи таҳсилот бо роҳи тақсими шумораи умумии духтарон дар сатҳи муайяни таҳсилот нисбат ба шумораи умумии хонандагони сатҳи мазкури таҳсилот, новобаста аз синну соли хонандагон ҳисоб карда мешавад.

Фарқияти мутлақ - аз рӯи ягон сатҳи таҳсилот бо роҳи аз шумораи умумии духтарон тарҳ намудани шумораи умумии писарон дар сатҳи мазкури таҳсилот, новобаста аз синну соли хонандагон ҳисоб карда мешавад.

Обеспеченность местами детей, находящихся в дошкольные образовательные учреждения (на 100 мест приходится детей) определяется отношением числа детей к числу мест в дошкольных учреждениях.

Охват детей дошкольные образовательные учреждения - определяется как отношение численности детей, посещающих дошкольные учреждения, к численности детей в возрасте 1 – 6.

Показатель охвата образованием в возрасте 7-17 лет (валовый показатель охвата) представляет собой отношение численности учащихся всех возрастов в общеобразовательных учреждениях (дневных, вечерних) к численности населения в возрасте 7-17 лет. В тех случаях, когда данный показатель превышает 100, это объясняется наличием в контингенте учащихся более младшего или более старшего возраста по сравнению с возрастом 7-17 лет.

Основные гендерные показатели:
- процент девочек;
- коэффициент гендерного паритета;

Процент девочек по уровню образования исчисляется путем деления общей численности девочек, обучающихся на определенном уровне образования к общей численности учащихся, обучающихся на данном уровне образования, вне зависимости от возраста учащихся.

Абсолютный разрыв по уровню образования исчисляется путем вычитания из общей численности учащихся девочек на определенной ступени образования от общего числа учащихся мальчиков на этой ступени образования, вне зависимости от возраста учащихся.

Индекс ё коэффитсиенти баробар-ҳуқуқии гендерӣ бо сатҳи мухталиф ҳамчун коэффитсиенти умумии фарогирии духтарон тақсими коэффитсиенти умумии фарогирии писарон ҳисоб карда мешавад.

Таносуби шумораи хонандагон ва муаллимон дар худ шумораи хонандагонеро таҷассум мекунад, ки ба як муаллим аз рӯи зинаҳои таҳсилот рост ва бо роҳи тақсими шумораи умумии хонандагон ба шумораи муаллимон ҳисоб карда шудааст.

Шумораи донишҷӯёни муассисаҳои олии ва миёнаи касбӣ ба ҳисоби миёна ба 10 000 нафар аҳоли таносуби шумораи донишҷӯён дар аввали соли таҳсил нисбат ба шумораи аҳолии ибтидои соли оянда дар соли дахлдор муайян карда, ба 10000 зарб карда мешавад.

Хатми мутахассисон аз муассисаҳои олии ва миёнаи касбӣ ба ҳисоби миёна ба 10 000 нафар аҳоли таносуби шумораи хатмкунандаҳо нисбат ба шумораи миёнаи солони аҳолии мавҷудбуда муайян карда, ба 10000 зарб карда мешавад.

Аспирантура – шакли асосии тайёр ва тарбияи кадрҳои илмию омӯзгорӣ ва илмӣ баъд аз маълумоти олии касбӣ дар системаи маориф ба ҳисоб меравад.

Докторантура – яке аз шаклҳои тайёр кардани кадрҳои илмӣ ва илмию омӯзгории тахассуси олии ба ҳисоб меравад. Ба докторантура ашхосе қабул карда мешаванд, ки дараҷаи илмию номзадӣ дошта бошанд.

Индекс или коэффициент гендерного паритета на разных уровнях рассчитывается как *общий коэффициент охвата девочек деленный на общий коэффициент охвата мальчиков.*

Соотношение числа учащихся и преподавателей представляет собой *число учащихся, приходящихся на одного преподавателя на различных ступенях образования. Исчисляется путем деления общей численности учащихся на численность преподавателей.*

Численность студентов высших и средних учреждений профессионального образования в расчете на 10 000 населения определяют как *отношение числа студентов на начало учебного года к численности населения на начало следующего за отчетным года, умноженное на 10000.*

Выпуск специалистов из высших и средних учреждений профессионального образования в расчете на 10 000 населения определяют как *отношение числа выпускников к среднегодовой численности населения, умноженное на 10000.*

Аспирантура – основная форма подготовки научно-педагогических и научных кадров в системе после вузовского профессионального образования.

Докторантура – является одной из форм подготовки научно-педагогических и научных кадров высшей квалификации. В докторантуру принимаются лица, имеющие ученую степень кандидата наук.

**НИШОНДИҲАНДАҶОИ АСОСИИ МАОРИФ ДАР ҶУМҲУРИИ ТОҶИКИСТОН
ОСНОВНЫЕ ПОКАЗАТЕЛИ ОБРАЗОВАНИЯ В РЕСПУБЛИКЕ ТАДЖИКИСТАН**

(дар аввали соли таҳсил, ҳазор нафар - на начало учебного года, тысяч человек)

	1991/ 1992	2015/ 2016	2016/ 2017	2017/ 2018	2018/ 2019	2019/ 2020
--	---------------	---------------	---------------	---------------	---------------	---------------

**Муассисаҳои таҳсилоти томактабӣ
Дошкольные образовательные учреждения**

Шумораи муассисаҳои томактабӣ, воҳид <i>Число дошкольных учреждений, единиц</i>	944	578	602	615	636	662
Шумораи кӯдакон, <i>Численность детей</i> аз он ҷумла духтарон <i>в том числе девушек</i>	141,5	92,0	91,1	93,1	96,6	102,2
	...	41,0	41,0	41,4	43,3	45,9

**Муассисаҳои таҳсилоти умумӣ
Учреждения общего образования**

Шумораи муассисаҳо, воҳид <i>Число учреждений, единиц</i> аз онҳо - из них:	3229	3855	3874	3879	3877	3892
рӯзона <i>дневные</i>	3179	3846	3865	3870	3869	3884
Шумораи хонандаҳо (рӯзона) <i>Численность учащихся (дневные)</i> аз он ҷумла духтарон <i>в том числе девушек</i>	1325,4	1784,4	1837,8	1906,3	1970,0	2033,9
	641,8	851,2	878,0	914,5	948,7	980,8

**Муассисаҳои таҳсилоти ибтидоии касбӣ
Учреждения начального профессионального образования**

Шумораи муассисаҳо, воҳид <i>Число учреждений, единиц</i>	81	61	61	61	61	62
Шумораи хонандаҳо <i>Численность учащихся</i> аз он ҷумла духтарон <i>в том числе девушек</i>	41,9	26,3	22,7	23,9	22,9	22,3
	...	5,0	4,0	4,9	4,8	4,8
Қабули хонандаҳо <i>Принято учащихся</i>	26,8	15,0	15,1	15,4	15,3	14,5

давомаш - продолжение

	1991/ 1992	2015/ 2016	2016/ 2017	2017/ 2018	2018/ 2019	2019/ 2020
аз он ҷумла духтарон в том числе девушек	...	3,2	3,8	3,8	3,6	3,3
Хатми мутахассисон Выпущено специалистов	26,0	9,6	15,5	13,1	13,0	11,7
аз он ҷумла духтарон в том числе девушек	...	2,6	3,4	3,4	3,2	3,3

Муассисаҳои таҳсилоти миёнаи касбӣ

Учреждения среднего профессионального образования

Шумораи муассисаҳо, воҳид						
Число учреждений, единиц	43	66	67	67	70	74
Шумораи донишҷӯён						
Численность учащихся	40,7	68,9	76,7	82,4	86,5	90,4
аз он ҷумла занон в том числе женщин	17,8	41,3	45,0	49,5	53,8	58,8
Қабули донишҷӯён						
Принято учащихся	14,9	24,6	24,1	25,3	27,0	26,0
аз он ҷумла занон в том числе женщин	...	13,4	13,6	15,3	16,5	16,5
Хатми мутахассисон Выпущено специалистов	13,7	11,7	14,0	17,8	20,8	20,8
аз он ҷумла занон в том числе женщин	...	7,7	9,9	11,4	12,9	13,5

Муассисаҳои таҳсилоти олии касбӣ

Учреждения высшего профессионального образования

Шумораи муассисаҳо, воҳид						
Число учреждений, единиц	13	38	39	39	39	40
Шумораи донишҷӯён						
Численность студентов	69,3	176,5	186,9	195,7	209,8	229,6
аз он ҷумла занон в том числе женщин	23,3	59,0	65,9	70,4	76,4	86,5
Қабули донишҷӯён, Принято учащихся	13,4	38,5	42,7	46,6	51,4	60,4
аз он ҷумла занон в том числе женщин	...	12,8	13,6	15,4	17,8	21,7
Хатми мутахассисон Выпущено специалистов	10,0	29,5	33,2	38,5	44,6	43,2
аз он ҷумла занон в том числе женщин	...	8,5	10,2	12,9	15,9	16,4

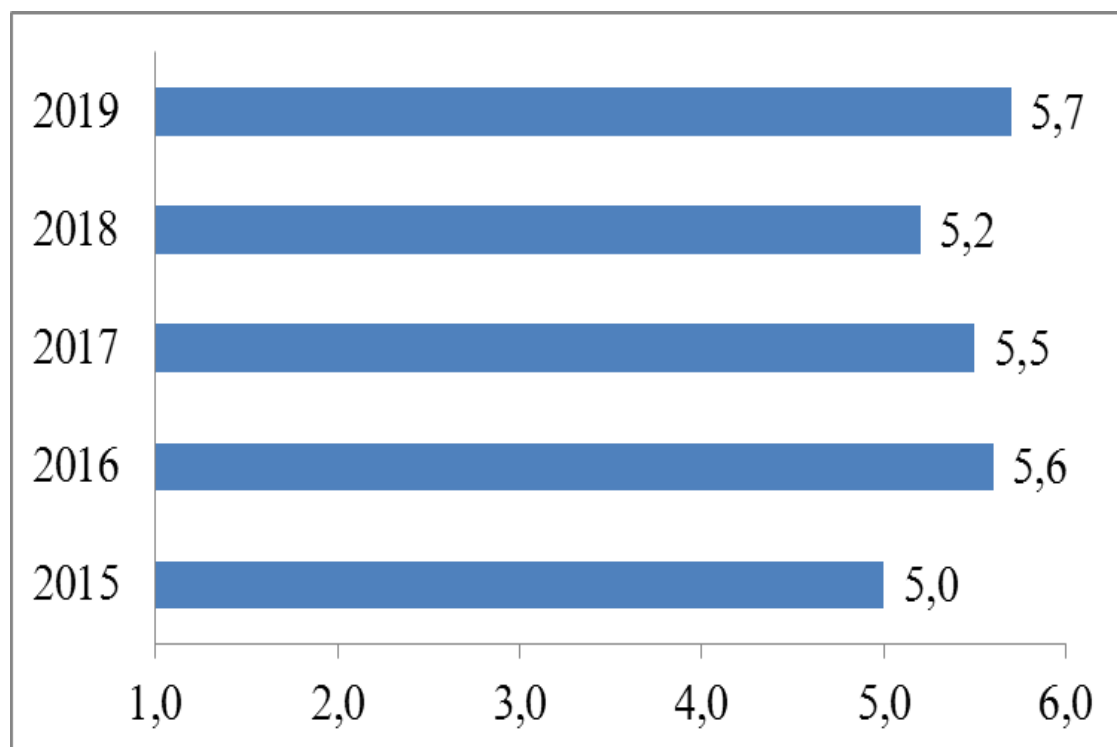
**ХАРОЧОТИ БУЧЕТИ ДАВЛАТӢ БАРОИ МАОРИФ
РАСХОДЫ ГОСУДАРСТВЕННОГО БЮДЖЕТА НА ОБРАЗОВАНИЕ**

	2015	2016	2017	2018	2019 ¹	
Харочоти бучети давлатӢ барои маориф, млн. сомонӣ	2539,3	3093,8	3572,7	3702,6	4419,2	<i>Расходы государственного бюджета на образование, млн. сомони</i>
ба ҳисоби фоиз:						<i>в %:</i>
ба маҷмӯи маҳсулоти дохилӣ (ММД)	5,0	5,6	5,5	5,2	5,7	<i>к валовому внутреннему продукту (ВВП)</i>
нисбат ба харочоти бучети давлатӢ	15,6	16,9	16,0	15,3	18,7	<i>к расходам государственного бюджета</i>

¹⁾ маълумоти пешакӣ – *предварительные данные*

**Харочоти бучети давлатӢ барои маориф
Расходы государственного бюджета на образование**

(ба фоиз нисбат ба маҷмӯи маҳсулоти дохилӣ -*в процентах к валовому внутреннему продукту*)



**БА ИСТИФОДА ДОДА ШУДАНИ МУАССИСАОИ ТАҲСИЛОТИ УМУМӢ
ВА МУАССИСАҶОИ ТАҲСИЛОТИ ТОМАКТАӢ
ВВОД В ДЕЙСТВИЕ ОБЩЕГО ОБРАЗОВАТЕЛЬНЫХ УЧЕРЕЖДЕНИЯ И
ДОШКОЛЬНЫЕ ОБРАЗОВАТЕЛЬНЫЕ УЧРЕЖДЕНИЯ**

(ҷой - *мест*)

	Чумхурии Тоҷикистон Республика Таджикистан	ВМКБ ГБАО	Вилояти Хатлон Хатлонская область	Вилояти Суғд Согдийская область	ш. Душанбе г.Душанбе	НГЧ РРП
--	---	----------------------	--	--	---------------------------------	--------------------

**Муассисаҳои таҳсилоти умумӣ
Учреждения общего образования**

2015	10941	-	7529	960	740	1712
2016	12258	384	9414	1500	960	-
2017	20651	1062	10583	3790	1840	3376
2018	10295	-	3404	2031	3740	1120
2019 ¹	21706	844	10528	1502	8192	640

**Муассисаҳои таҳсилоти томактабӣ
Дошкольные образовательные учреждения**

2015	385	-	235	-	150	-
2016	1089	-	-	460	629	-
2017	1230	-	420	620	190	-
2018	1576	-	226	960	110	280
2019 ¹	1325	-	365	760	200	-

¹⁾ маълумоти пешакӣ – *предварительные данные*

**МУАССИСАҲОИ
ТАҲСИЛОТИ ТОМАКТАБӢ**

***ДОШКОЛЬНЫЕ
ОБРАЗОВАТЕЛЬНЫЕ
УЧРЕЖДЕНИЯ***

**МУАССИСАҶОИ ТАҲСИЛОТИ ТОМАКТАБӢ
ДОШКОЛЬНЫЕ ОБРАЗОВАТЕЛЬНЫЕ УЧРЕЖДЕНИЯ**

(дар охири сол, нафар - на конце года, человек)

	2015	2016	2017	2018	2019	
Муассисаҳои таҳсилоти томактабӣ - ҳамагӣ	578	602	615	636	662	Дошкольные образовательные учреждения - всего
аз он ҷумла:						в том числе:
ширхоргоҳ	2	1	1	1	1	ясли
ширхоргоҳ-кӯдакистон	320	332	334	336	348	ясли - сады
кӯдакистон	247	262	267	286	300	детские сады
кӯдакистон - мактаб	9	7	13	13	13	сад - школа
Шумораи кӯдакон-ҳамагӣ	92024	91081	93053	96578	102175	Численность детей - всего
аз он ҷумла дар:						в том числе в:
ширхоргоҳ	219	103	122	110	109	яслях
ширхоргоҳ-кӯдакистон	61184	60365	61785	63253	66897	яслях - садах
кӯдакистон	29137	29161	29498	31442	33421	детских садах
кӯдакистон - мактаб	1484	1452	1648	1773	1748	садах - школах
Аз шумораи умумии кӯдакон:						Из общей численности детей:
духтарон	40992	41004	41423	43317	45850	девочки
писарон	51032	50077	51630	53261	56325	мальчики
бо ҳисоби фоиз:						в процентах:
духтарон	44,5	45,0	44,5	44,9	44,9	девочки
писарон	55,5	55,0	55,5	55,1	55,1	мальчики
Коэффитсиенти баробархукукии гендерӣ	0,803	0,819	0,802	0,813	0,814	Коэффициент гендерного паритета
Ба 100 ҷой кӯдакон						На 100 мест
рост меоянд	104	100	100	100	100	приходилось детей
Фарогирии кӯдакони 1-6 сола, фоиз	7,0	6,8	7,0	7,3	7,7*	Охват детей в возрасте 1-6 лет , в процентах
Фарогирии кӯдакони 3-6 сола, фоиз	8,7	9,1	9,3	9,7	10,4*	Охват детей в возрасте 3-6 лет, в процентах

*) баҳо - оценка

**МУАССИСАҶОИ ТАҲСИЛОТИ ТОМАКТАБӢ
ДАР САТҲИ МИНТАҚАҶОИ ҶУМҲУРӢ
ДОШКОЛЬНЫЕ ОБРАЗОВАТЕЛЬНЫЕ УЧРЕЖДЕНИЯ
ПО РЕГИОНАМ РЕСПУБЛИКИ**

(дар охири сол, нафар – на конец года, человек)

Солҳо Годы	Ҷамағӣ, воҳид Всего, единиц	аз он ҷумла - в том числе:		кӯдакон детей	аз он ҷумла - в том числе:	
		шаҳр город	деҳот село		шаҳр город	деҳот село
Ҷумҳурӣ – Республика						
2015	578	383	195	92024	73671	18353
2016	602	401	201	91081	71811	19270
2017	615	403	212	93053	73391	19662
2018	636	417	219	96578	75348	21230
2019	662	432	230	102175	79470	22705
ВМКБ – ГБАО						
2015	22	5	17	1617	844	773
2016	23	5	18	1828	857	971
2017	26	6	20	1979	894	1085
2018	26	6	20	2109	1002	1107
2019	26	6	20	2079	969	1110
Вилояти Хатлон – Хатлонская область						
2015	128	81	47	15987	12178	3809
2016	132	85	47	15139	11416	3723
2017	136	85	51	14601	10756	3845
2018	142	87	55	15482	11262	4220
2019	152	92	60	16622	12171	4451
Вилояти Суғд – Согдийская область						
2015	237	134	103	38691	26895	11796
2016	249	142	107	39930	27419	12511
2017	252	142	110	40654	27920	12734
2018	261	147	114	42282	28497	13785
2019	272	153	119	44507	29486	15021
ш. Душанбе – г. Душанбе						
2015	122	122	-	27499	27499	-
2016	125	125	-	25939	25939	-
2017	125	125	-	27312	27312	-
2018	132	132	-	27576	27576	-
2019	134	134	-	29647	29647	-
НТҚ – РРП						
2015	69	41	28	8230	6255	1975
2016	73	44	29	8245	6180	2065
2017	76	45	31	8507	6509	1998
2018	75	45	30	9129	7011	2118
2019	78	47	31	9320	7197	2123

**ШУМОРАИ КЎДАКОНИ ДАР МУАССИСАҶОИ ТАҲСИЛОТИ ТОМАКТАБӢ
АЗ РӯИ ҚИНС ДАР САТҲИ МИНТАҚАҶОИ ҚУМҲУРӢ
ЧИСЛЕННОСТЬ ДЕТЕЙ В ДОШКОЛЬНЫЕ ОБРАЗОВАТЕЛЬНЫЕ
УЧРЕЖДЕНИЯХ ПО ПОЛУ ПО РЕГИОНАМ РЕСПУБЛИКИ**

(дар охири сол, нафар – на конец года, человек)

Солҳо Годы	Ҳамагӣ духтарон Всего девочек	аз он ҷумла – в том числе:		Ҳамагӣ писарон Всего мальчиков	аз он ҷумла – в том числе:	
		шаҳр город	деҳот село		шаҳр город	деҳот село
Қумҳури – Республика						
2015	40992	32947	8045	51032	40724	10308
2016	41004	32406	8598	50077	39405	10672
2017	41423	32802	8621	51630	40589	11041
2018	43317	34013	9304	53261	41335	11926
2019	45850	35833	10017	56325	43637	12688
ВМКБ – ГБАО						
2015	762	407	355	855	437	418
2016	898	409	489	930	448	482
2017	959	450	509	1020	444	576
2018	1079	505	574	1030	497	533
2019	1016	437	579	1063	532	531
Вилояти Хатлон – Хатлонская область						
2015	7001	5366	1635	8986	6812	2174
2016	6580	5038	1542	8559	6378	2181
2017	6408	4723	1685	8193	6033	2160
2018	6714	4875	1839	8768	6387	2381
2019	7266	5346	1920	9356	6825	2531
Вилояти Суғд – Согдийская область						
2015	17339	12130	5209	21352	14765	6587
2016	18302	12648	5654	21628	14771	6857
2017	18246	12689	5557	22408	15231	7177
2018	18756	12774	5982	23526	15723	7803
2019	20031	13416	6615	24476	16070	8406
ш. Душанбе – г. Душанбе						
2015	12450	12450	-	15049	15049	-
2016	11719	11719	-	14220	14220	-
2017	12066	12066	-	15246	15246	-
2018	12837	12837	-	14739	14739	-
2019	13479	13479	-	16168	16168	-
НТҚ – РРП						
2015	3440	2594	846	4790	3661	1129
2016	3505	2592	913	4740	3588	1152
2017	3744	2874	870	4763	3635	1128
2018	3931	3022	909	5198	3989	1209
2019	4058	3155	903	5262	4042	1220

**ТАҚСИМОТИ КЎДАКОН АЗ РЎИ ҚИНС
РАСПРЕДЕЛЕНИЕ ДЕТЕЙ ПО ПОЛУ**

(дар охири сол, нафар – на конец года, человек)

	2015	2016	2017	2018	2019	
Ҳамагӣ	92024	91081	93053	96578	102175	Всего
аз онҳо:						из них:
духтарон	40992	41004	41423	43317	45850	девочки
писарон	51032	50077	51630	53261	56325	мальчики
дар маҳалҳои шаҳрӣ	73671	71811	73391	75348	79470	в городских поселениях
духтарон	32947	32406	32802	34013	35833	девочки
писарон	40724	39405	40589	41335	43637	мальчики
дар деҳот	18353	19270	19662	21230	22705	в сельской местности
духтарон	8045	8598	8621	9304	10017	девочки
писарон	10308	10672	11041	11926	12688	мальчики

**НИШОНДИҲАНДАҲОИ ФАРОГИРИИ КЎДАКОН
БО МУАССИСАҲОИ ТАҲСИЛОТИ ТОМАКТАБӢ
ПОКАЗАТЕЛИ ОХВАТА ДЕТЕЙ ДОШКОЛЬНЫЕ
ОБРАЗОВАТЕЛЬНЫМ УЧРЕЖДЕНИЯМ**

(ба ҳисоби фоиз - в процентах)

	2015	2016	2017	2018	2019*	
Фарогирии кӯдакони 1-6 сола, ҳамагӣ	7,0	6,8	7,0	7,3	7,7	Охват детей в возрасте 1-6 лет, всего
аз он ҷумла:						в том числе:
духтарон	6,5	6,4	6,5	6,9	7,3	девочки
писарон	7,5	7,2	7,4	7,6	8,1	мальчики
Фарогирии кӯдакони 3-6 сола	8,7	9,1	9,3	9,7	10,4	Охват детей в возрасте 3-6 лет
аз он ҷумла:						в том числе:
духтарон	8,1	8,5	8,5	9,1	9,7	девочки
писарон	9,4	9,7	10,0	10,2	10,9	мальчики

*) баҳо - оценка

**ТАҚСИМОТИ КЎДАКОН АЗ РЎИ ЗАБОНИ МУОШИРАТ
РАСПРЕДЕЛЕНИЕ ДЕТЕЙ ПО ЯЗЫКАМ ОБЩЕНИЯ**

(дар охири сол, нафар - на конец года, человек)

	2015	2016	2017	2018	2019	
Шумораи кӯдакони муошират бо забонҳои:	92024	91081	93053	96578	102175	Численность детей из них общающихся на языках:
тоҷикӣ	77652	79112	80313	82662	87554	таджикском
русӣ	11851	9988	11571	12540	12940	русском
ӯзбекӣ	1814	1730	879	891	1238	узбекском
қирғизӣ	267	183	200	202	133	киргизском
дигар забонҳо	440	68	90	283	310	других языках

**ШУМОРАИ КЎДАКОНЕ, КИ БА 100 ҚОЙ РОСТ МЕОЯНД
 ЧИСЛЕННОСТЬ ДЕТЕЙ, ПРИХОДЯЩИХСЯ НА 100 МЕСТ**

(дар охири сол – на конец года)

	Адади қой, воҳид - Число мест, единиц			ба 100 қой, нафар - на 100 мест, человек		
	ҳамағӣ всего	дар шаҳр в городских поселениях	дар деҳот в сельской местности	ҳамағӣ всего	дар шаҳр в городских поселениях	дар деҳот в сельской местности
Қумхурӣ – Республика						
2015	88891	65084	23807	104	113	77
2016	90775	67196	23579	100	107	82
2017	93365	68943	24422	100	106	81
2018	96823	70847	25976	100	106	82
2019	102687	74650	28037	100	106	81
ВМКБ- ГБАО						
2015	1395	732	663	116	115	117
2016	1582	752	830	116	114	117
2017	1733	784	949	114	114	114
2018	1733	784	949	121	128	117
2019	1822	848	974	114	114	114
Вилояти Хатлон – Хатлонская область						
2015	15528	11452	4076	103	106	93
2016	15895	11892	4003	95	96	93
2017	15975	11972	4003	91	90	96
2018	16856	12478	4378	92	90	96
2019	18084	13454	4630	92	90	96
Вилояти Суғд – Согдийская область						
2015	39480	22383	17097	98	120	69
2016	39917	23236	16681	100	118	75
2017	40641	23236	17405	100	120	73
2018	42269	23813	18456	100	120	75
2019	44610	24370	20240	100	121	74
ш. Душанбе – г. Душанбе						
2015	24758	24758	-	111	111	-
2016	25430	25430	-	102	102	-
2017	26803	26803	-	101	101	-
2018	27067	27067	-	102	102	-
2019	29213	29213	-	101	101	-
НТҚ - РРП						
2015	7730	5759	1971	106	109	100
2016	7951	5886	2065	104	105	100
2017	8213	6148	2065	104	106	97
2018	8898	6705	2193	103	105	97
2019	8958	6765	2193	104	106	97

**ТАҚСИМОТИ ШУМОРАИ КҶДАКОН АЗ РӯИ СИННУ СОЛ
РАСПРЕДЕЛЕНИЕ ЧИСЛЕННОСТИ ДЕТЕЙ ПО ВОЗРАСТАМ**

(нафар – человек)

	2015	2016	2017	2018	2019	
Маҳалҳои шаҳрӣ ва деҳот – Городские поселения и сельская местность						
Шумораи кӯдакон	92024	91081	93053	96578	102175	Численность детей
аз он ҷумла:						в т.ч.:
духтарон	40992	41004	41423	43317	45850	девочек
аз он ҷумла синни:						в т.ч. в возрасте:
то 3 сола	11676	10988	11720	11446	11147	до 3 лет
аз он ҷумла духтарон	5376	4997	5316	5378	5151	в т.ч. девочек
3-6 сола	77379	77323	78575	82138	87625	3-6 лет
аз он ҷумла духтарон	34294	34773	34927	36636	39281	в т.ч. девочек
7 сола	2969	2770	2758	2994	3403	7 лет
аз он ҷумла духтарон	1322	1234	1180	1303	1418	в т.ч. девочек
дар маҳалҳои шаҳрӣ - в городских поселениях						
Шумораи кӯдакон	73671	71811	73391	75348	79470	Численность детей
аз он ҷумла духтарон	32947	32406	32802	34013	35833	в т.ч. девочек
аз он ҷумла синни:						в т.ч. в возрасте:
то 3 сола	9776	8974	9550	9264	8936	до 3 лет
аз он ҷумла духтарон	4507	4088	4334	4376	4144	в т.ч. девочек
3-6 сола	61410	60430	61590	63473	67715	3-6 лет
аз он ҷумла духтарон	27332	27250	27497	28499	30483	в т.ч. девочек
7 сола	2485	2407	2251	2611	2819	7 лет
аз он ҷумла духтарон	1108	1068	971	1138	1206	в т.ч. девочек
дар деҳот - в сельской местности						
Шумораи кӯдакон	18353	19270	19662	21230	22705	Численность детей
аз он ҷумла духтарон	8045	8598	8621	9304	10017	в т.ч. девочек
аз он ҷумла синни:						в т.ч. в возрасте:
то 3 сола	1900	2014	2170	2182	2211	до 3 лет
аз он ҷумла духтарон	869	909	982	1002	1007	в т.ч. девочек
3-6 сола	15969	16893	16985	18665	19910	3-6 лет
аз он ҷумла духтарон	6962	7523	7430	8137	8798	в т.ч. девочек
7 сола	484	363	507	383	584	7 лет
аз он ҷумла духтарон	214	166	209	165	212	в т.ч. девочек

**ШУМОРАИ КОРМАНДОНИ ПЕДАГОГИИ МУАССИСАҶОИ
ТАҲСИЛОТИ ТОМАКТАБӢ
ЧИСЛЕННОСТЬ ПЕДАГОГИЧЕСКИХ РАБОТНИКОВ ДОШКОЛЬНЫЕ
ОБРАЗОВАТЕЛЬНЫЕ УЧРЕЖДЕНИЯ**

(дар охири сол, нафар - на конец года, человек)

	2015*	2016*	2017*	2018*	2019*	
Маҳалҳои шаҳрӣ ва деҳот - Городские поселения и сельская местность						
Шумораи кормандони педагогӣ	8441	7964	9083	9445	9766	Численность педагогических работников
аз онҳо маълумот доранд, бо фоиз:						<i>из них имеют образо- вание, в процентах:</i>
олӣ	25,3	27,0	30,0	30,9	32,6	<i>высшее</i>
олии нопурра	6,0	6,6	6,5	6,6	6,6	<i>незаконченное высшее</i>
миёнаи махсус	32,0	30,8	29,1	27,5	26,4	<i>среднее специальное</i>
миёнаи умумӣ	36,7	35,6	34,4	34,9	34,4	<i>среднее общее</i>
дар маҳалҳои шаҳрӣ – в городских поселениях						
Шумораи кормандони педагогӣ	6333	5881	6877	7112	7280	Численность педагогических работников
аз онҳо маълумот доранд, бо фоиз:						<i>из них имеют образо- вание, в процентах:</i>
олӣ	27,4	29,1	32,1	33,0	34,7	<i>высшее</i>
олии нопурра	6,1	7,3	7,0	7,0	7,0	<i>незаконченное высшее</i>
миёнаи махсус	29,2	27,8	26,6	25,0	24,1	<i>среднее специальное</i>
миёнаи умумӣ	37,3	35,8	34,3	35,0	34,2	<i>среднее общее</i>
дар деҳот – в сельской местности						
Шумораи кормандони педагогӣ	2108	2083	2206	2333	2486	Численность педагогических работников
аз онҳо маълумот доранд, бо фоиз:						<i>из них имеют образо- вание, в процентах:</i>
олӣ	19,0	21,0	23,4	24,4	26,5	<i>высшее</i>
олии нопурра	5,6	4,6	4,9	5,4	5,3	<i>незаконченное высшее</i>
миёнаи махсус	40,5	39,3	37,0	35,2	32,9	<i>среднее специальное</i>
миёнаи умумӣ	34,9	35,2	34,6	35,0	35,3	<i>среднее общее</i>

*- ҳамаи кормандони муассисаҳои таҳсилоти томактабӣ дохил карда шудааст
- включены все работники дошкольные образовательные учреждения

**МУАССИСАҲОИ
ТАҲСИЛОТИ УМУМИ**
***УЧРЕЖДЕНИЯ ОБЩЕГО
ОБРАЗОВАНИЯ***

**МИҚДОРИ МУАССИСАҲОИ ТАҲСИЛОТИ УМУМӢ ВА ШУМОРАИ ХОНАНДАГОН
ЧИСЛО УЧРЕЖДЕНИЙ ОБЩЕГО ОБРАЗОВАНИЯ И ЧИСЛЕННОСТЬ УЧАЩИХСЯ**

(дар аввали соли таҳсил, ҳазор нафар - на начало учебного года, тысяч человек)

	2015/ 2016	2016/ 2017	2017/ 2018	2018/ 2019	2019/ 2020	
Муассисаҳои таҳсилоти умумӣ ҳамагӣ, воҳид аз онҳо:	3855	3874	3879	3877	3892	<i>Учреждений общего образования всего, единиц из них:</i>
рӯзона шабона	3846 9	3865 9	3870 9	3869 8	3884 8	
Шумораи хонандаҳо аз онҳо дар муассисаҳои:	1785,8	1838,8	1907,7	1970,9	2035,2	<i>Численность учащихся из них в учреждениях:</i>
рӯзона шабона	1784,4 1,4	1837,8 1,0	1906,3 1,4	1970,0 0,9	2033,9 1,3	
Шумораи писарон аз онҳо дар муассисаҳои:	934,2	960,5	993,2	1022,0	1053,9	<i>Численность мальчиков из них в учреждениях:</i>
рӯзона шабона	933,2 1,0	959,8 0,7	991,8 1,4	1021,3 0,7	1053,1 0,8	
Шумораи духтарон аз онҳо дар муассисаҳои:	851,6	878,3	914,54	948,9	981,3	<i>Численность девочек из них в учреждениях:</i>
рӯзона шабона	851,2 0,4	878,0 0,3	914,5 0,04	948,7 0,2	980,8 0,5	

**МУАССИСАҲОИ РЌЗОНаИ ТАҲСИЛОТИ УМУМЌ
ДАР СОЛИ ХОНИШИ 2019/2020
ДНЕВНЫЕ УЧРЕЖДЕНИЯ ОБЩЕГО ОБРАЗОВАНИЯ
В 2019/2020 УЧЕБНОМ ГОДУ**

(нафар - человек)

	Микдори муассисаҳо (воҳид) Число учреждений (единиц)	Ҳамагӣ хонандагон Всего учащихся	
		Ҳамагӣ Всего	аз онҳо духтарон из них девочек

Маҳалҳои шаҳрӣ ва деҳот - Городские поселения и сельская местность

Ҳамагӣ	3884	2033900	980766	Всего
аз онҳо:				из них:
мактаби ибтидоӣ	306	16119	7879	начальных школ
мактаби асосӣ	426	71320	36000	основных школ
мактаби миёна	2956	1843869	901079	средних школ
гимназияҳо	75	53308	20108	гимназий
литсейҳо	71	35882	11744	лицеев
мактаб-интернатҳои барои кӯдакони ятим	20	4752	1520	школы-интернаты для детей-сирот
мактаб-интернатҳои санаторӣ	2	227	69	санаторные школы-интернаты
мактаб-интернатҳои ёрирасон (кӯдакони ақлан ва қисман носолим)	11	2140	617	вспомогательные (с физическими и умственными недостатками)
мактаб-интернатҳои дигар вазоратҳо	4	1458	420	школы-интернаты других министерств
мактаб-интернатҳои бачаҳои лаёқатманд	5	2983	633	школы-интернаты для одаренных детей
мактаб-кӯдакистон	8	1842	697	школы-сады

маҳалҳои шаҳрӣ - городские поселения

Ҳамагӣ	592	596572	277909	Всего
аз онҳо:				из них:
мактаби ибтидоӣ	10	1394	587	начальных школ
мактаби асосӣ	14	7713	3856	основных школ
мактаби миёна	432	506365	244046	средних школ
гимназияҳо	48	40536	15788	гимназий
литсейҳо	58	31960	10649	лицеев

давомаш - продолжение

	Микдори муассисаҳо (воҳид) <i>Число учреждений (единиц)</i>	Ҳамагӣ хонандагон <i>Всего учащихся</i>		
		Ҳамагӣ <i>Всего</i>	аз онҳо духтарон <i>из них девочек</i>	
мактаб-интернатҳои барои кӯдакони ятим	10	2991	1046	<i>школы-интернаты для детей-сирот</i>
мактаб-интернатҳои санаторӣ	-	-	-	<i>школы-интернаты санаторные</i>
мактаб-интернатҳои ёрирасон (кӯдакони ақлан ва ҷисман носолим)	8	1384	432	<i>школы-интернаты вспомогательные (с физическими и умственными недостатками)</i>
мактаб-интернатҳои дигар вазоратҳо	4	1458	420	<i>школы-интернаты других министерств</i>
мактаб-интернатҳои бачаҳои лаёқатманд	1	999	413	<i>школы-интернаты для одаренных детей</i>
мактаб-кӯдакистон	7	1772	672	<i>школы-сады</i>
деҳот – сельская местность				
Ҳамагӣ	3292	1437328	702857	Всего
аз онҳо:				<i>из них:</i>
мактаби ибтидоӣ	296	14725	7292	<i>начальных школ</i>
мактаби асосӣ	412	63607	32144	<i>основных школ</i>
мактаби миёна	2524	1337504	657033	<i>средних школ</i>
гимназияҳо	27	12772	4320	<i>гимназий</i>
литсейҳо	13	3922	1095	<i>лицеев</i>
мактаб-интернатҳои кӯдакони ятим	10	1761	474	<i>школы-интернаты для детей-сирот</i>
мактаб-интернатҳои санаторӣ	2	227	69	<i>санаторные школы-интернаты</i>
мактаб-интернатҳои ёрирасон (кӯдакони ақлан ва ҷисман носолим)	3	756	185	<i>школы-интернаты вспомогательные (с физическими и умственными недостатками)</i>
мактаб-интернатҳои дигар вазоратҳо	-	-	-	<i>школы других министерств</i>
мактаб-интернати бачаҳои лаёқатманд	4	1984	220	<i>школа-интернат для одаренных детей</i>
мактаб-кӯдакистон	1	70	25	<i>школы-сады</i>

**ШУМОРАИ ХОНАНДАГОН АЗ РҶИ ГУРУҲҲОИ СИНФҲО
ЧИСЛЕННОСТЬ УЧАЩИХСЯ ПО ГРУППАМ КЛАССОВ**

(дар аввали соли таҳсил, нафар – на начало учебного года, человек)

	Чамби хонандагон Всего учащихся	аз он чумла дар гуруҳҳои синфҳои: в том числе по группам классов:			аз онҳо духтарон из них девочек		
		1-4	5-9	10-11	1-4	5-9	10-11

Маҳалҳои шаҳрӣ ва деҳот - Городские поселения и сельская местность

2015/16	1784367	722075	817127	245165	348518	391256	111409
2016/17	1837762	773933	809645	254184	373641	388472	115839
2017/18	1906304	839661	816025	250618	405808	393522	115168
2018/19	1970002	889657	830916	249429	431080	401626	116016
2019/20	2033900	919970	868437	245493	445996	420203	114567

маҳалҳои шаҳрӣ – городские поселения

2015/16	513289	207430	236004	69855	97468	107431	30012
2016/17	537590	225784	237917	73889	106348	109164	32166
2017/18	557277	244037	239978	73262	114776	110899	32096
2018/19	576785	258432	245684	72669	122365	113958	32370
2019/20	596572	266808	258117	71647	125915	120041	31953

деҳот – сельская местность

2015/16	1271078	514645	581123	175310	251050	283825	81397
2016/17	1300172	548149	571728	180295	267293	279308	83673
2017/18	1349027	595624	576047	177356	291032	282623	83072
2018/19	1393217	631225	585232	176760	308715	287668	83646
2019/20	1437328	653162	610320	173846	320081	300162	82614

**ТАҚСИМОТИ ДУХТАРОН ВА ПИСАРОНИ СИНҶОИ 1-4-УМ
РАСПРЕДЕЛЕНИЕ ДЕВОЧЕК И МАЛЬЧИКОВ 1-4 КЛАССОВ**

(дар аввали соли таҳсил - на начало учебного года)

Солҳо Годы	Ҳамагӣ хонандагон, нафар Всего учащихся, человек	аз он ҷумла: в том числе:		Таносуби духтарон ва писарон (%) соотношение девочек и мальчиков (%)		Индекси баробарии гендерӣ Индекс гендер- ного паритета
		духтарон девоҷки	писарон малъчики	духтарон девоҷки	писарон малъчики	

Маҳалҳои шаҳрӣ ва деҳот - Городские поселения и сельская местность

2015/16	722075	348518	373557	48,3	51,7	0,934
2016/17	773933	373641	400292	48,3	51,7	0,934
2017/18	839661	405808	433853	48,3	51,7	0,934
2018/19	889657	431080	458577	48,5	51,5	0,942
2019/20	919970	445996	473974	48,5	51,5	0,942

маҳалҳои шаҳрӣ – городские поселения

2015/16	207430	97468	109962	47,0	53,0	0,887
2016/17	225784	106348	119436	47,1	52,9	0,890
2017/18	244037	114776	129261	47,0	53,0	0,887
2018/19	258432	122365	136067	47,3	52,7	0,898
2019/20	266808	125915	140893	47,2	52,8	0,894

деҳот – сельская местность

2015/16	514645	251050	263595	48,8	51,2	0,953
2016/17	548149	267293	280856	48,8	51,2	0,953
2017/18	595624	291032	304592	48,9	51,1	0,957
2018/19	631225	308715	322510	48,9	51,1	0,957
2019/20	653162	320081	333081	49,0	51,0	0,961

**ТАҚСИМОТИ ДУХТАРОН ВА ПИСАРОНИ СИНҲОИ 5-9-УМ
РАСПРЕДЕЛЕНИЕ ДЕВОЧЕК И МАЛЬЧИКОВ 5-9 КЛАССОВ**

(дар аввали соли таҳсил - на начало учебного года)

Солҳо Годы	Хамагӣ хонандагон, нафар Всего учащихся, человек	аз он чумла: в том числе:		Таносуби духтарон ва писарон (%) соотношение девочек и мальчиков (%)		Индекси баробарии гендерӣ Индекс гендер- ного паритета
		духтарон девоҷки	писарон мальчики	духтарон девоҷки	писарон мальчики	

Маҳалҳои шаҳрӣ ва деҳот - Городские поселения и сельская местность

2015/16	817127	391256	425871	47,9	52,1	0,919
2016/17	809645	388472	421173	48,0	52,0	0,923
2017/18	816025	393522	422503	48,2	51,8	0,931
2018/19	830916	401626	429290	48,3	51,7	0,934
2019/20	868437	420203	448234	48,4	51,6	0,938

маҳалҳои шаҳрӣ – городские поселения

2015/16	236004	107431	128573	45,5	54,5	0,835
2016/17	237917	109164	128753	45,9	54,1	0,848
2017/18	239978	110899	129079	46,2	53,8	0,859
2018/19	245684	113958	131726	46,4	53,6	0,865
2019/20	258117	120041	138076	46,5	53,5	0,869

деҳот – сельская местность

2015/16	581123	283825	297298	48,8	51,2	0,953
2016/17	571728	279308	292420	48,9	51,1	0,957
2017/18	576047	282623	293424	49,1	50,9	0,965
2018/19	585232	287668	297564	49,2	50,8	0,969
2019/20	610320	300162	310158	49,2	50,8	0,969

**ТАҚСИМОТИ ДУХТАРОН ВА ПИСАРОНИ СИНФҶОИ 10-11-УМ
РАСПРЕДЕЛЕНИЕ ДЕВОЧЕК И МАЛЬЧИКОВ 10-11 КЛАССОВ**

(дар аввали соли таҳсил - на начало учебного года)

Солҳо	Ҳамагӣ хонандагон, нафар Всего учащихся, человек	аз он ҷумла: в том числе:		Таносуби духтарон ва писарон (%) Соотношение девочек и мальчиков (%)		Индекси баробарии гендерӣ Индекс гендер- ного паритета
		духтарон девочки	писарон мальчики	духтарон девочки	писарон мальчики	
Маҳалҳои шаҳрӣ ва деҳот - Городские поселения и сельская местность						
2015/16	245165	111409	133756	45,4	54,6	0,833
2016/17	254184	115839	138345	45,6	54,4	0,838
2017/18	250618	115168	135450	46,0	54,0	0,852
2018/19	249429	116016	133413	46,5	53,5	0,870
2019/20	245493	114567	130926	46,7	53,3	0,876
маҳалҳои шаҳрӣ – городские поселения						
2015/16	69855	30012	39843	43,0	57,0	0,753
2016/17	73889	32166	41723	43,5	56,5	0,771
2017/18	73262	32096	41166	43,8	56,2	0,779
2018/19	72669	32370	40299	44,5	55,5	0,803
2019/20	71647	31953	39694	44,6	55,4	0,805
деҳот – сельская местность						
2015/16	175310	81397	93913	46,4	53,6	0,866
2016/17	180295	83673	96622	46,4	53,6	0,866
2017/18	177356	83072	94284	43,8	53,2	0,881
2018/19	176760	83646	93114	47,3	52,7	0,898
2019/20	173846	82614	91232	47,5	52,5	0,905

**ШУМОРАИ ХОНАНДАГОН АЗ РҶИ ГУРҶҲОИ СИНФҲО
ЧИСЛЕННОСТЬ УЧАЩИХСЯ ПО ГРУППАМ КЛАССОВ**

(дар аввали соли таҳсил, ҳазор нафар – на начало учебного года, тыс. человек)

	Миқдори муассисаҳо Число учреждений	Ҷамъи хонандаҳо Всего учащихся	аз он ҷумла дар гуруҳҳои синфҳои: в том числе по группам классов:			аз онҳо духтарон дар гуруҳҳои синфҳои: из них девочек по группам классов:		
			1-4	5-9	10-11	1-4	5-9	10-11
ВМКБ - ГБАО								
2015/16	312	38,0	15,6	15,7	6,7	7,5	7,7	3,4
2016/17	312	37,8	16,1	15,3	6,4	7,8	7,5	3,2
2017/18	313	37,2	16,6	14,8	5,8	8,0	7,3	2,9
2018/19	313	37,8	17,3	14,9	5,5	8,4	7,3	2,8
2019/20	312	38,1	17,5	15,2	5,4	8,5	7,3	2,7
Вилояти Хатлон – Хатлонская область								
2015/16	1321	666,2	260,2	306,6	99,4	125,4	146,2	46,0
2016/17	1328	680,8	278,0	301,4	101,4	133,8	143,9	46,7
2017/18	1330	707,2	306,1	302,4	98,6	147,6	145,3	45,3
2018/19	1338	729,1	326,1	303,9	99,0	157,6	146,3	46,3
2019/20	1345	752,7	339,6	315,2	97,9	164,6	152,1	46,1
Вилояти Суғд – Согдийская область								
2015/16	914	482,3	196,2	217,1	69,0	95,3	105,5	34,2
2016/17	924	499,7	210,7	217,7	71,3	102,4	105,8	35,4
2017/18	923	517,8	226,9	219,7	71,2	110,6	106,8	35,6
2018/19	928	533,7	236,3	226,6	70,8	115,0	110,4	35,3
2019/20	929	547,9	242,8	235,1	70,1	118,2	114,7	35,0
ш. Душанбе – г. Душанбе								
2015/16	136	180,3	74,3	83,3	22,7	35,0	38,1	9,3
2016/17	137	185,3	79,1	82,5	23,7	37,5	38,3	9,9
2017/18	140	190,6	84,3	83,2	23,2	39,8	38,9	9,9
2018/19	141	196,9	89,0	85,2	22,7	42,6	40,2	10,0
2019/20	145	205,1	91,5	90,7	22,9	43,6	42,7	9,8
НТҚ – РРП								
2015/16	1163	417,5	175,9	194,3	47,3	85,3	93,7	18,5
2016/17	1164	434,0	189,9	192,7	51,4	92,1	92,9	20,6
2017/18	1164	453,6	205,7	196,0	51,9	99,9	95,2	21,4
2018/19	1149	472,6	220,9	200,3	51,4	107,5	97,4	21,6
2019/20	1153	490,1	228,6	212,2	49,3	111,0	103,4	21,0

**ШУМОРАИ ХОНАНДАГОН АЗ РҶИ СИННУ СОЛ
ЧИСЛЕННОСТЬ УЧАЩИХСЯ ПО ВОЗРАСТУ**

(дар аввали соли таҳсил, нафар - на начало учебного года, человек)

Синну сол	2015/16	2016/17	2017/18	2018/19	2019/20	Возраст, лет
Ҳамагӣ	1784367	1837762	1906304	1970002	2033900	Всего
аз он ҷумла:						<i>в том числе:</i>
6 сола	13049	10654	9763	13169	16901	<i>6 лет</i>
7 сола	198841	214695	233755	229502	231607	<i>7 лет</i>
8 сола	183086	201854	217978	237275	232110	<i>8 лет</i>
9 сола	170596	182418	201131	217298	234911	<i>9 лет</i>
10 сола	164243	170009	181149	200506	215739	<i>10 лет</i>
11 сола	166125	163329	169132	180738	198860	<i>11 лет</i>
12 сола	159962	165123	162452	168011	178904	<i>12 лет</i>
13 сола	164952	159017	164051	161625	166266	<i>13 лет</i>
14 сола	158859	164081	157488	162817	160363	<i>14 лет</i>
15 сола	164784	156504	161928	155100	159795	<i>15 лет</i>
16 сола	127713	129938	124566	128167	121919	<i>16 лет</i>
17 сола	111265	119535	122146	114905	115672	<i>17 лет</i>
18 сола ва боло	892	605	765	889	853	<i>18 лет и старше</i>
духтарон	851183	877952	914498	948722	980766	девочки
аз он ҷумла:						<i>в том числе:</i>
6 сола	6243	5152	4683	6367	8082	<i>6 лет</i>
7 сола	95781	103379	112857	111082	112009	<i>7 лет</i>
8 сола	88390	97339	105277	115211	112683	<i>8 лет</i>
9 сола	82701	88176	97312	105341	113953	<i>9 лет</i>
10 сола	79164	82482	87763	97108	104646	<i>10 лет</i>
11 сола	79992	78434	81602	87417	96047	<i>11 лет</i>
12 сола	76992	79552	78379	81353	86634	<i>12 лет</i>
13 сола	78931	76544	79331	77927	80572	<i>13 лет</i>
14 сола	75857	78525	76042	78905	77499	<i>14 лет</i>
15 сола	78142	74539	77689	74619	77344	<i>15 лет</i>
16 сола	58704	60147	58209	60098	57421	<i>16 лет</i>
17 сола	50036	53502	55157	53071	53627	<i>17 лет</i>
18 сола ва боло	250	181	197	223	249	<i>18 лет и старше</i>

**ТАҚСИМОТИ ДУХТАРОН ВА ПИСАРОН АЗ РӯИ ГУРУХҲОИ СИНФҲО
ДАР СОЛИ ТАҲСИЛИ 2019/2020**

**РАСПРЕДЕЛЕНИЕ ДЕВОЧЕК И МАЛЬЧИКОВ ПО КЛАССАМ
В 2019/2020 УЧЕБНОМ ГОДУ**

(дар аввали соли таҳсил, нафар – на начало учебного года, человек)

	Хамагӣ Всего	аз онҳо - из них		ба ҳисоби фоиз - в %		
		духтарон девоҷки	писарон малъчики	духтарон девоҷки	писарон малъчики	
Маҳалҳои шаҳрӣ ва деҳот - Городские поселения и сельская местность						
Синфи тайёрӣ	3138	1468	1670	46,8	53,2	Подготовительный класс
синфи 1	232208	112176	120032	48,3	51,7	1 класс
синфи 2	231838	112576	119262	48,6	51,4	2 класс
синфи 3	236303	114620	121683	48,5	51,5	3 класс
синфи 4	216483	105156	111327	48,6	51,4	4 класс
синфҳои 1-4	919970	445996	473974	48,5	51,5	1-4 классы
синфи 5	199892	96428	103464	48,2	51,8	5 класс
синфи 6	179613	87001	92612	48,4	51,6	6 класс
синфи 7	166639	80683	85956	48,4	51,6	7 класс
синфи 8	160267	77537	82730	48,4	51,6	8 класс
синфи 9	162026	78554	83472	48,5	51,5	9 класс
синфҳои 5-9	868437	420203	448234	48,4	51,6	5-9 классы
синфҳои 1-9	1788407	866199	922208	48,4	51,6	1-9 классы
синфи 10	121928	57238	64690	46,9	53,1	10 класс
синфи 11	123565	57329	66236	46,4	53,6	11 класс
синфҳои 10-11	245493	114567	130926	46,7	53,3	10-11 классы
синфҳои 1-11	2033900	980766	1053134	48,2	51,8	1-11 классы
маҳалҳои шаҳрӣ – городские поселения						
Синфи тайёрӣ	823	364	459	44,2	55,8	Подготовительный класс
синфи 1	66669	31124	35545	46,7	53,3	1 класс
синфи 2	67438	32116	35322	47,6	52,4	2 класс
синфи 3	67970	32038	35932	47,1	52,9	3 класс
синфи 4	63908	30273	33635	47,4	52,6	4 класс
синфҳои 1-4	266808	125915	140893	47,2	52,8	1-4 классы

давомаш-продолжение

	Хамағй <i>Всего</i>	аз онҳо - из них		ба ҳисоби ғоиз-в %		
		духтарон <i>девоҷки</i>	писарон <i>малъчики</i>	духтарон <i>девоҷки</i>	писарон <i>малъчики</i>	
синфи 5	60274	28082	32192	46,6	53,4	5 класс
синфи 6	53583	24937	28646	46,5	53,5	6 класс
синфи 7	49583	23054	26529	46,5	53,5	7 класс
синфи 8	47428	22153	25275	46,7	53,3	8 класс
синфи 9	47249	21815	25434	46,2	53,8	9 класс
синфҳои 5-9	258117	120041	138076	46,5	53,5	5-9 классы
синфҳои 1-9	524925	245956	278969	46,9	53,1	1-9 классы
синфи 10	35782	15971	19811	44,6	55,4	10 класс
синфи 11	35865	15982	19883	44,6	55,4	11 класс
синфҳои 10-11	71647	31953	39694	44,6	55,4	10-11 классы
синфҳои 1-11	596572	277909	318663	46,6	53,4	1-11 классы
<i>деҳот – сельская местность</i>						
Синфи тайёрӣ	2315	1104	1211	47,7	52,3	Подготовительный класс
синфи 1	165539	81052	84487	49,0	51,0	1 класс
синфи 2	164400	80460	83940	48,9	51,1	2 класс
синфи 3	168333	82582	85751	49,1	50,9	3 класс
синфи 4	152575	74883	77692	49,1	50,9	4 класс
синфҳои 1-4	653162	320081	333081	49,0	51,0	1-4 классы
синфи 5	139618	68346	71272	49,0	51,0	5 класс
синфи 6	126030	62064	63966	49,2	50,8	6 класс
синфи 7	117056	57629	59427	49,2	50,8	7 класс
синфи 8	112839	55384	57455	49,1	50,9	8 класс
синфи 9	114777	56739	58038	49,4	50,6	9 класс
синфҳои 5-9	610320	300162	310158	49,2	50,8	5-9 классы
синфҳои 1-9	1263482	620243	643239	49,1	50,9	1-9 классы
синфи 10	86146	41267	44879	47,9	52,1	10 класс
синфи 11	87700	41347	46353	47,1	52,9	11 класс
синфҳои 10-11	173846	82614	91232	47,5	52,5	10-11 классы
синфҳои 1-11	1437328	702857	734471	48,9	51,1	1-11 классы

**МУАССИСАҶОИ ТАҲСИЛОТИ УМУМИРО ХАТМ КАРДАНИ ХОНАНДАГОН
ВЫПУСК УЧАЩИХСЯ УЧРЕЖДЕНИЯМИ ОБЩЕГО ОБРАЗОВАНИЯ**

(ҳазор нафар - *тысяч человек*)

Солҳо Годы	Ҳамагӣ - <i>Всего</i>	аз он ҷумла - <i>в том числе</i>			
		рӯзона дневных	аз онҳо духтарон из них девочки	шабона вечерних	аз онҳо духтарон из них девочки
Мактаби асосиро хатм намуданд - <i>Окончили основную школу</i>					
2015	164,0	163,9	77,6	0,1	0,03
2016	161,5	161,4	76,4	0,1	0,07
2017	154,3	154,2	73,3	0,1	0,03
2018	160,5	160,4	76,9	0,1	0,01
2019	153,2	153,1	73,7	0,1	0,08
Мактаби миёнаро хатм намуданд - <i>Окончили среднюю школу</i>					
2015	110,2	109,7	49,0	0,5	0,2
2016	111,9	111,6	50,0	0,3	0,1
2017	119,4	119,2	53,6	0,2	0,1
2018	118,5	118,3	53,7	0,2	0,03
2019	114,7	114,5	53,1	0,2	0,08

**ШУМОРАИ МУАССИСАҶОИ РӯЗОНАИ ТАҲСИЛОТИ УМУМИ
АЗ РӯИ БАСТҶО
КОЛИЧЕСТВО ДНЕВНЫХ УЧРЕЖДЕНИЙ ОБЩЕГО ОБРАЗОВАНИЯ ПО
СМЕНАМ**

(дар аввали соли таҳсили 2019/2020-ум - *на начало 2019/2020 учебного года*)

	Ҳамагӣ <i>Всего</i>	аз он ҷумла дар бастӣ: – <i>в том числе в смену:</i>			
		як <i>одну</i>	ду <i>две</i>	се <i>три</i>	
Миқдори муассисаҳо, воҳид - <i>Число учреждений, единиц</i>					
Ҷумҳурия	3884	580	3239	65	<i>Республика</i>
ВМКБ	312	114	198	-	<i>ГБАО</i>
Вилояти Хатлон	1345	106	1214	25	<i>Хатлонская область</i>
Вилояти Суғд	929	157	765	7	<i>Согдийская область</i>
ш. Душанбе	145	47	98	-	<i>г. Душанбе</i>
НТҶ	1153	156	964	33	<i>РРП</i>
Шумораи хонандагон, нафар - <i>Численность учащихся, человек</i>					
Ҷумҳурия	2033900	129165	1846525	58210	<i>Республика</i>
ВМКБ	38123	7222	30901	-	<i>ГБАО</i>
Вилояти Хатлон	752686	20309	707098	25279	<i>Хатлонская область</i>
Вилояти Суғд	547926	56212	486553	5161	<i>Согдийская область</i>
ш. Душанбе	205103	24948	180155	-	<i>г. Душанбе</i>
НТҶ	490062	20474	441818	27770	<i>РРП</i>

**ШУМОРАИ ОМУЌГОРОНИ МУАССИСАҲОИ РЌЗОНИ ТАҲСИЛОТИ
УМУМЌ АЗ РЌИ ДАРАҶАИ МАЪЛУМОТ
ЧИСЛЕННОСТЬ УЧИТЕЛЕЙ ПО УРОВНЮ ОБРАЗОВАНИЯ**

(то 1 октябр, нафар - на 1 октября, человек)

Солҳо Годы	Шумораи омузгорон ¹ Численность учителей ¹	аз ҷумла маълумот доранд: из них имеют образование:				миёнаи умумӣ среднее общее	аз шумораи умумӣ - занон из общего числа - женщины
		олӣ высшее	олии нопулла незакон- ченное высшее	миёнаи касбӣ среднее профессиональное			
				хамагӣ всего	аз ҷумла педагогӣ в т.ч. педагогиче- ское		

Маҳалҳои шаҳрӣ ва деҳот - Городские поселения и сельская местность

2015	109907	75518	5905	24795	6203	3689	61673
2016	116498	81172	6892	25442	6903	2992	65684
2017	120217	85310	7426	25047	6017	2434	68676
2018	123053	88973	7383	24483	5381	2214	71703
2019	124268	91974	7364	23140	5891	1790	73904

маҳалҳои шаҳрӣ - городские поселения

2015	25845	20545	1465	3503	1053	332	19346
2016	27808	22252	1658	3621	1390	277	20790
2017	28653	23168	1677	3577	994	231	21561
2018	29362	23983	1677	3467	899	235	22317
2019	29930	24752	1790	3177	1097	211	22886

деҳот - сельская местность

2015	84062	54973	4440	21292	5150	3357	42327
2016	88690	58920	5234	21821	5513	2715	44894
2017	91564	62142	5749	21470	5023	2203	47115
2018	93691	64990	5706	21016	4482	1979	49386
2019	94338	67222	5574	19963	4794	1579	51018

¹Якҷоя бо роҳбарони мактабҳо - вклучая руководителы школ

**ШУМОРАИ ОМУЗГОРОН АЗ РЎИ ДАРАҚАИ МАЪЛУМОТ
ЧИСЛЕННОСТЬ УЧИТЕЛЕЙ ПО УРОВНЮ ОБРАЗОВАНИЯ**

(то 1 октябр, бо ҳисоби фоиз - на 1 октябры, в %)

Солҳо Ғоды	Шумораи омузгорон Численность учителей	аз ҷумла маълумот доранд: из них имеют образование:				миёнаи умумӣ среднее общее	Таносуби занон дар шумораи умумии омузгорон Удельный вес женщин в общей численности учителей
		олӣ высшее	олии нопулла незакон- ченное высшее	миёнаи касбӣ среднее профессиональное			
				ҳамагӣ всего	аз он ҷумла педагогӣ в т. ч. педагогиче- ское		

Маҳалҳои шаҳрӣ ва деҳот - Городские поселения и сельская местность

2015	100,0	68,7	5,4	22,6	25,0	3,4	56
2016	100,0	69,7	5,9	21,8	27,1	2,6	56
2017	100,0	71,0	6,2	20,8	24,0	2,0	57
2018	100,0	72,3	6,0	19,9	22,0	1,8	58
2019	100,0	74,0	5,9	18,6	25,5	1,5	59

маҳалҳои шаҳрӣ - городские поселения

2015	100,0	79,5	5,7	13,6	30,1	1,3	75
2016	100,0	80,0	6,0	13,0	38,4	1,0	75
2017	100,0	80,9	5,9	12,5	27,8	0,8	75
2018	100,0	81,7	5,7	11,8	25,9	0,8	76
2019	100,0	82,7	6,0	10,6	34,5	0,7	76

деҳот - сельская местность

2015	100,0	65,4	5,3	25,3	24,2	4,0	50
2016	100,0	66,4	5,9	24,6	25,3	3,1	51
2017	100,0	67,9	6,3	23,4	23,4	2,4	51
2018	100,0	69,4	6,1	22,4	21,3	2,1	52
2019	100,0	71,2	5,9	21,2	24,0	1,7	54

**ШУМОРАИ ОМУЗГОРОНИ МУАССИСАҲОИ РЎЗОНАИ ТАҲСИЛОТИ
УМУМӢ АЗ РӮИ ДАРАҶАИ МАЪЛУМОТНОКӢ
(ЯКЧОЯ БО РОҲБАРОНИ ДАРСГӮИ МАКТАБҲО)**

**ЧИСЛЕННОСТЬ УЧИТЕЛЕЙ В ДНЕВНЫХ УЧРЕЖДЕНИЯХ ОБЩЕГО
ОБРАЗОВАНИЯ ПО УРОВНЮ ОБРАЗОВАНИЯ
(ВКЛЮЧАЯ РУКОВОДИТЕЛЕЙ ШКОЛ, ВЕДУЩИХ ПРЕПОДАВАНИЕ)**

(нафар – человек)

	2015/2016	2016/2017	2017/2018	2018/2019	2019/2020
Ҷумҳури – Республика					
Шумораи омӯзгорон					
Численность учителей	109907	116498	120217	123053	124268
аз ҷумла занон					
из них женщин	61673	65684	68676	71703	73904
Аз шумораи умумии омӯзгорон маълумот доранд:					
Из общей численности учителей имеют образование:					
олӣ - высшее	75518	81172	85310	88973	91974
олии ноপুরра незаконченное высшее	5905	6892	7426	7383	7364
миёнаи махсус среднее специальное	24795	25442	25047	24483	23140
миёнаи умумӣ среднее общее	3689	2992	2434	2214	1790
ВМКБ – ГБАО					
Шумораи омӯзгорон					
Численность учителей	5466	5588	5596	5661	5627
аз ҷумла занон					
из них женщин	3190	3258	3295	3358	3345
Аз шумораи умумии омӯзгорон маълумот доранд:					
Из общей численности учителей имеют образование:					
олӣ - высшее	4114	4273	4338	4558	4576
олии ноপুরра незаконченное высшее	246	261	294	243	220

давомаш-продолжение

	2015/16	2016/17	2017/18	2018/19	2019/20
миёнаи махсус <i>среднее специальное</i>	1008	977	911	825	804
миёнаи умумӣ <i>среднее общее</i>	98	77	53	35	27
Вилояти Хатлон - Хатлонская область					
Шумораи омӯзгорон					
Численность учителей	38049	40769	42713	43816	44361
аз ҷумла занон <i>из них женщины</i>	18218	19647	20971	22094	23110
Аз шумораи умумии омӯзгорон маълумот доранд: <i>Из общей численности</i> учителей имеют образование:					
олӣ - <i>высшее</i>	23903	26197	28077	29370	30206
олии нопурра <i>незаконченное высшее</i>	1982	2553	2741	2654	2638
миёнаи махсус <i>среднее специальное</i>	9488	9925	10131	10130	10210
миёнаи умумӣ <i>среднее общее</i>	2676	2094	1764	1662	1307
Вилояти Суғд - Согдийская область					
Шумораи омӯзгорон					
Численность учителей	34301	36152	36920	37927	38491
аз ҷумла занон <i>из них женщины</i>	21252	22643	23487	24543	25257
Аз шумораи умумии омӯзгорон маълумот доранд: <i>Из общей численности</i> учителей имеют образование:					
олӣ - <i>высшее</i>	26072	27786	28852	30256	31394
олии нопурра <i>незаконченное высшее</i>	1685	1909	1947	2060	2143

давомаш-продолжение

	2015/16	2016/17	2017/18	2018/19	2019/20
миёнаи махсус <i>среднее специальное</i>	6544	6457	6121	5611	4954
миёнаи умумӣ - <i>среднее общее</i>	-	-	-	-	-
ш. Душанбе - г. Душанбе					
Шумораи омӯзгорон					
Численность учителей	7816	8255	8494	8517	8859
аз ҷумла занон <i>из них женщины</i>	6043	6376	6591	6619	6886
Аз шумораи умумии омӯзгорон маълумот доранд: <i>Из общей численности</i> учителей имеют образование:					
олӣ - <i>высшее</i>	6797	7194	7489	7546	7839
олии нопурра <i>незаконченное высшее</i>	506	537	525	549	637
миёнаи махсус <i>среднее специальное</i>	512	523	478	421	383
миёнаи умумӣ - <i>среднее общее</i>	1	1	2	1	-
НТҚ – РРП					
Шумораи омӯзгорон					
Численность учителей	24275	25734	26494	27132	26930
аз ҷумла занон <i>из них женщины</i>	12970	13760	14332	15089	15306
Аз шумораи умумии омӯзгорон маълумот доранд: <i>Из общей численности</i> учителей имеют образование:					
олӣ - <i>высшее</i>	14632	15722	16554	17243	17959
олии нопурра <i>незаконченное высшее</i>	1486	1632	1919	1877	1726
миёнаи махсус <i>среднее специальное</i>	7243	7560	7406	7496	6789
миёнаи умумӣ - <i>среднее общее</i>	914	820	615	516	456

**ТАКСИМОТИ ШУМОРАИ ОМУЗГОРОН АЗ РҶИ МИНТАҚАҲОИ ҶУМҲУРӢ
ВА ГУРУҶИ СИНФҶО**

**РАСПРЕДЕЛЕНИЕ ЧИСЛЕННОСТИ УЧИТЕЛЕЙ ПО РЕГИОНАМ
РЕСПУБЛИКИ И ПО КЛАССАМ**

(якҷоя бо роҳбарони мактабҳо - вклучая руководителёй школ)

(то 1 октябр, нафар - на 1 октябры, человек)

Солҳо Годы	Ҷумҳурии Тоҷикистон Республика Таджикистан	ВМКБ ГБАО	Вилояти Хатлон Хатлонская область	Вилояти Суғд Согдийская область	ш. Душанбе г. Душанбе	НТЧ РРП
Шумораи омузгорон, ҳамагӣ - Численность учителей, всего						
2015	109907	5466	38049	34301	7816	24275
2016	116498	5588	40769	36152	8255	25734
2017	120217	5596	42713	36920	8494	26494
2018	123053	5661	43816	37927	8517	27132
2019	124268	5627	44361	38491	8859	26930
аз онҳо - из них						
омузгорони синфҳои 1-4 - учителей 1-4 классов						
2015	32377	1352	11522	9578	2337	7588
2016	34575	1385	12354	10207	2531	8098
2017	36554	1415	13241	10692	2647	8559
2018	38130	1498	13708	11227	2727	8970
2019	38907	1485	14050	11403	2864	9105
омузгорони синфҳои 5-11 – учителей 5-11 классов						
2015	77530	4114	26527	24723	5479	16687
2016	81923	4203	28415	25945	5724	17636
2017	83663	4181	29472	26228	5847	17935
2018	84923	4163	30108	26700	5790	18162
2019	85361	4142	30311	27088	5995	17825
аз шумораи умумии омузгорон - занон – из общей численности учителей - женщин						
2015	61673	3190	18218	21252	6043	12970
2016	65684	3258	19647	22643	6376	13760
2017	68676	3295	20971	23487	6591	14332
2018	71703	3358	22094	24543	6619	15089
2019	73904	3345	23110	25257	6886	15306

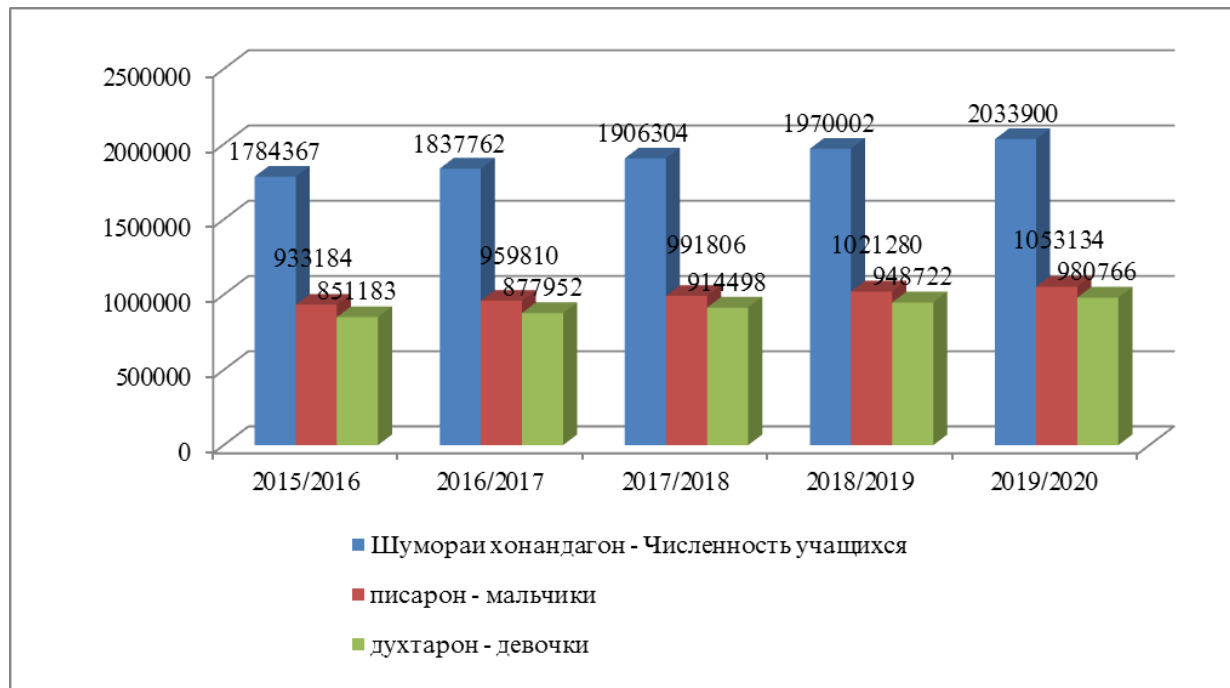
**МУАССИСАҲОИ ТАҲСИЛОТИ УМУМИИ ҒАЙРИДАВЛАТӢ
НЕГОСУДАРСТВЕННЫЕ УЧРЕЖДЕНИЯ ОБЩЕГО ОБРАЗОВАНИЯ**

(дар аввали соли таҳсил – на начало учебного года)

	2015/16	2016/17	2017/18	2018/19	2019/20	
Шумораи муассисаҳо, воҳид	50	55	57	60	63	Число учреждений, единиц
Шумораи хонандаҳо, нафар аз он ҷумла духтарон	19765	19205	20987	23138	25889	Численность учащихся, человек в том числе девочек
	6515	6359	7090	7965	9044	

**ШУМОРАИ ХОНАНДАҶОНИ МУАССИСАҲОИ ТАҲСИЛОТИ УМУМИИ
ЧИСЛЕННОСТЬ УЧАЩИХСЯ УЧРЕЖДЕНИЙ ОБЩЕГО ОБРАЗОВАНИЯ**

(нафар - человек)



**МУАССИСАҲОИ
ТАҲСИЛОТИ
МИЁНАИ КАСБӢ**

***УЧРЕЖДЕНИЯ СРЕДНЕГО
ПРОФЕССИОНАЛЬНОГО
ОБРАЗОВАНИЯ***

МУАССИСАҲОИ ТАҲСИЛОТИ МИЁНАИ КАСБӢ
УЧРЕЖДЕНИЯ СРЕДНЕГО ПРОФЕССИОНАЛЬНОГО ОБРАЗОВАНИЯ

(дар аввали соли таҳсил - на начало учебного года)

	2015/ 2016	2016/ 2017	2017/ 2018	2018/ 2019	2019/ 2020	
Шумораи муассисаҳои таҳсилоти миёнаи касбӣ, воҳид	66 ¹	67 ¹	67 ¹	70 ¹	74 ¹	<i>Число учреждений среднего профессионального образования, единиц</i>
Шумораи донишҷӯён, ҳазор нафар	68,9	76,7	82,4	86,5	90,4	<i>Численность студентов, тысяч человек</i>
аз онҳо занон	41,3	45,0	49,5	53,8	58,8	<i>в т. ч. женщин</i>
Таносуби занон дар шумораи умумии донишҷӯён	59,9	58,7	60,1	62,1	65,0	<i>Удельный вес женщин в общей численности студентов</i>
аз шумораи умумии донишҷӯён дар шӯъбаҳо таҳсил доштанд:						<i>из общей численности студентов обучалось на отделениях:</i>
рӯзона	54,6	60,2	65,3	70,6	74,4	<i>дневных</i>
ғоибона	14,3	16,5	17,1	15,9	16,0	<i>заочных</i>
Ба ҳар 10 000 нафар аҳолии донишҷӯён						<i>На 10000 населения приходилось</i>
рост омад	81	88	92	96	98	<i>студентов</i>
Донишҷӯ қабул карда шудааст, ҳазор нафар	24,6	24,1	25,3	27,0	26,0	<i>Принято студентов, тысяч человек</i>
аз он ҷумла занон	13,4	13,6	15,3	16,5	16,5	<i>в том числе женщин</i>
аз он ҷумла ба шӯъбаҳои:						<i>в том числе на отделениях:</i>
рӯзона	20,0	20,3	22,5	25,2	23,7	<i>дневных</i>
ғоибона	4,6	3,8	2,8	1,9	2,3	<i>заочных</i>
Хатми мутахассисон, ҳазор нафар	11,7	14,0	17,8	20,8	20,8	<i>Выпущено специалистов, тысяч человек</i>
аз он ҷумла занон	7,7	9,9	11,4	12,9	13,5	<i>в том числе женщин</i>
аз он ҷумла дар шӯъбаҳои:						<i>в том числе на отделениях:</i>
рӯзона	8,9	11,7	14,4	16,2	16,0	<i>дневных</i>
ғоибона	2,8	2,3	3,4	4,6	4,8	<i>заочных</i>
Ба ҳар 10 000 нафар аҳолии хатм кардааст	14	16	20	23	23	<i>На 10000 населения выпущено специалистов</i>

¹ якҷоя бо филиалҳо - включая филиалы

**ШУМОРАИ МУАССИСАҶО ДАР САТҲИ МИНТАҚАҶОИ ҚУМҲУРӢ
ЧИСЛО УЧРЕЖДЕНИЙ ПО РЕГИОНАМ РЕСПУБЛИКИ**

(дар аввали соли таҳсил - на начало учебного года)

Солҳо Годы	Қумҳурии Тоҷикистон Республика Таджикистан	ВМКБ ГБАО	Вилояти Хатлон Хатлонская область	Вилояти Суғд Согдийская область	ш. Душанбе г.Душанбе	НТҚ РРП
---------------	---	--------------	--	--	-------------------------	------------

Шумораи муассисаҳо, воҳид - Число учреждений, единиц

2015/2016	66 ¹	1	15	21 ¹	13	16
2016/2017	67 ¹	1	16	21 ¹	13	16
2017/2018	67 ¹	1	16	21 ¹	13	16
2018/2019	70 ¹	1	19	21 ¹	13	16
2019/2020	74 ¹	1	21	22 ¹	14	16

Шумораи донишҷӯён, нафар – Численность студентов, человек

2015/2016	68867	420	19967	18860	16096	13524
2016/2017	76709	460	21478	20706	18430	15635
2017/2018	82365	370	24466	20314	20089	17126
2018/2019	86497	363	24665	21728	21998	17743
2019/2020	90442	290	26247	21903	23410	18592

аз он қумла занон, нафар – в том числе женщин, человек

2015/2016	41312	381	12454	13542	7048	7887
2016/2017	44975	391	12748	14537	8136	9163
2017/2018	49461	321	15275	14233	9069	10563
2018/2019	53756	345	16353	15035	10360	11663
2019/2020	58769	239	17958	15921	11931	12720

¹⁾ яқҷоя бо филиалҳо - включая филиалы

**ҚАБУЛИ ДОНИШЧҶҶЁН ДАР САТҶИ МИНТАҚАҶОИ ҚУМҶУРӢ
ПРИЕМ СТУДЕНТОВ ПО РЕГИОНАМ РЕСПУБЛИКИ**

(дар аввали соли таҳсил, нафар -на начало учебного года, человек)

Солҳо Годы	Қумҳурии Тоҷикистон Республика Таджикистан	ВМКБ ГБАО	Вилояти Хатлон Хатлонская область	Вилояти Суғд Согдийская область	ш. Душанбе г.Душанбе	НТҚ РРП
Қабули донишҷӯён - Принято студентов						
2015/2016	24644	135	7021	6531	5777	5180
2016/2017	24071	155	6479	6842	5558	5037
2017/2018	25287	81	7170	6228	6289	5519
2018/2019	27024	98	6897	6804	7504	5721
2019/2020	26044	103	6975	6408	7092	5466
аз он қумла занон - в том числе женщин						
2015/2016	13442	117	4197	4183	2139	2806
2016/2017	13581	135	3874	4537	2137	2898
2017/2018	15276	67	4633	4290	2641	3645
2018/2019	16508	76	4590	4653	3409	3780
2019/2020	16481	80	4814	4642	3245	3700

**ХАТМИ МУТАҶАССИСОН ДАР САТҶИ МИНТАҚАҶОИ ҚУМҶУРӢ
ВЫПУСК СПЕЦИАЛИСТОВ ПО РЕГИОНАМ РЕСПУБЛИКИ**

(дар охири соли таҳсил, нафар - на конец учебного года, человек)

Солҳо Годы	Қумҳурии Тоҷикистон Республика Таджикистан	ВМКБ ГБАО	Вилояти Хатлон Хатлонская область	Вилояти Суғд Согдийская область	ш. Душанбе г.Душанбе	НТҚ РРП
Хатми мутаҷассисон - Выпущено специалистов						
2015	11753	153	3203	3482	2464	2451
2016	14004	135	4790	4120	2391	2568
2017	17835	186	4836	5172	4309	3332
2018	20775	134	6464	5363	4825	3989
2019	20848	155	5877	5302	5343	4171
аз он қумла занон - в том числе женщин						
2015	7679	143	1904	2754	1252	1626
2016	9883	117	3217	3395	1450	1704
2017	11439	174	3104	3939	2031	2191
2018	12910	114	4035	3973	2378	2410
2019	13468	139	4002	3849	2701	2777

**ШУМОРАИ ДОНИШЧЌЌНЕ, КИ ДАР АСОСИ ШАРТНОМА ТАХСИЛ
МЕНАМОЯНД ДАР МИНТАҚАХОИ ҚУМҲУРИИ ТОЧИКИСТОН
ЧИСЛО СТУДЕНТОВ, ОБУЧАЮЩИХСЯ НА ДОГОВОРНОЙ ОСНОВЕ ПО
РЕГИОНАМ РЕСПУБЛИКИ ТАДЖИКИСТАН**

(дар аввали соли таҳсил, нафар - на начало учебного года, человек)

Солҳо Годы	Қумҳурии Тоҷикистон Республика Таджикистан	ВМКБ ГБАО	Вилояти Хатлон Хатлонская область	Вилояти Суғд Согдийская область	ш. Душанбе г. Душанбе	НТҚ РРП
Ҳамагӣ – Всего						
2015/16	31868	-	8189	9315	8432	5932
2016/17	40413	40	10915	11103	10417	7938
2017/18	46377	13	13236	12135	11329	9664
2018/19	52982	3	14561	14327	13758	10333
2019/20	58762	45	16825	15034	15048	11810
Қабули донишқўён - Принято студентов						
2015/16	13043	-	3589	3446	3372	2636
2016/17	14050	20	3620	4202	3189	3019
2017/18	15874	13	4633	3967	3753	3508
2018/19	17439	3	4418	4443	5137	3438
2019/20	16913	22	4888	4250	4480	3273
Хатми мутахассисон - Выпущено специалистов						
2015/16	5014	-	1375	1472	1293	874
2016/17	5732	-	1754	1953	1129	896
2017/18	7880	-	1703	2832	1839	1506
2018/19	9240	-	1843	3020	2433	1944
2019/20	12743	-	3946	3306	3226	2265
аз шумораи умумӣ, занон – из общего числа, женщин						
2015/16	19003	-	5134	7281	3249	3339
2016/17	23123	38	6394	7598	4669	4424
2017/18	26841	10	7618	8379	5111	5723
2018/19	30349	3	9467	8604	5715	6560
2019/20	36068	-	11016	10885	6505	7662

**ШУМОРАИ ДОНИШҚҶЁН АЗ РҶИ СИННУ СОЛ
ЧИСЛЕННОСТЬ СТУДЕНТОВ ПО ВОЗРАСТУ**

(дар аввали соли таҳсил, нафар -на начало учебного года, человек)

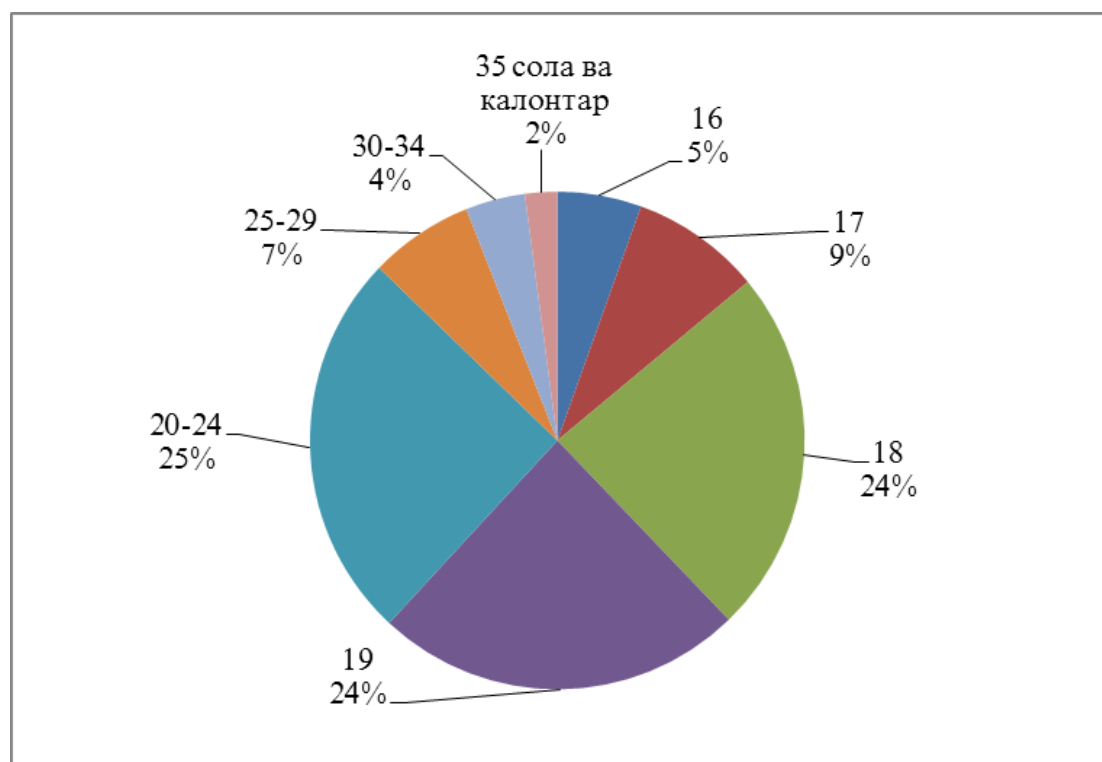
Синну сол	2015/ 2016	2016/ 2017	2017/ 2018	2018/ 2019	2019/ 2020	Возраст, лет
Чамъи донишқӯён	68867	76709	82365	86497	90442	Всего студентов
аз онҳо						из них
дар синну соли:						в возрасте, лет:
16	3126	2941	3900	4555	4914	16
17	7652	7692	8322	8151	7711	17
18	16369	18902	18681	20774	21556	18
19	15177	17134	18241	21192	21806	19
20-24	17454	19836	22900	21516	22898	20-24
25-29	5287	5322	5127	5557	6120	25-29
30-34	2187	3045	2751	2989	3549	30-34
35 сола ва калонтар	1615	1837	2443	1763	1888	35 лет и старше
аз он ҷумла занон:	41312	44975	49461	53756	58769	в том числе женщин:
аз онҳо						из них
дар синну соли:						в возрасте, лет:
16	1415	1914	2251	2266	3050	16
17	4697	4469	4805	4976	5088	17
18	9126	10121	10858	13247	13900	18
19	8865	9777	10576	12891	14258	19
20-24	11613	12245	14453	13914	14671	20-24
25-29	3066	3486	3308	3618	4298	25-29
30-34	1482	2018	1931	1720	2342	30-34
35 сола ва калонтар	1048	945	1279	1124	1162	35 лет и старше

**ТАҚСИМОТИ ДОНИШҚҶЁН АЗ РҶИ ЗАБОНҲОИ ТАЪЛИМ
РАСПРЕДЕЛЕНИЕ СТУДЕНТОВ ПО ЯЗЫКАМ ОБУЧЕНИЯ**

(дар аввали сол, нафар - на начало года, человек)

Солҳо Годы	Ҷамъи донишқўён Всего студентов	аз он ҷумла, бо: - в том числе, на:			
		тоҷикӣ таджикском	русӣ русском	ӯзбекӣ узбекском	дигар забонҳо других языках
ҳамаи шўъбаҳо - все отделения					
2015/2016	68867	65601	2215	465	586
2016/2017	76709	72936	2722	521	530
2017/2018	82365	78248	3397	-	720
2018/2019	86497	82649	3118	-	730
2019/2020	90442	86784	2952	-	706
шўъбаҳои рўзона - дневные отделения					
2015/2016	54573	51754	1911	394	514
2016/2017	60210	56927	2432	368	483
2017/2018	65267	61764	2867	-	636
2018/2019	70609	67528	2406	-	675
2019/2020	74457	71349	2466	-	642

**ШУМОРАИ ДОНИШҚҶЁН АЗ РҶИ СИННУ СОЛ ДАР АВВАЛИ
СОЛИ ХОНИШИ 2019/2020
ЧИСЛЕННОСТЬ СТУДЕНТОВ ПО ВОЗРАСТАМ НА НАЧАЛО
2019/2020 УЧЕБНОГО ГОДА**



**ТАҚСИМОТИ ДОНИШҚҶЁН АЗ РҶИ ИХТИСОСҶОИ СОҶАВИИ
МУАССИСАҶО
РАСПРЕДЕЛЕНИЕ СТУДЕНТОВ ПО ОТРАСЛЕВОЙ СПЕЦИАЛИЗАЦИИ
УЧРЕЖДЕНИЙ**

(дар аввали соли таҳсил, нафар – на начало учебного года, человек)

Солҳо Годы	Муассиса -ҳои таҳсилоти миёнаи касбӣ Учреждения среднего профес- сиональ- ного образо- вания	аз он ҷумла дар муассисаҳо - в том числе учреждений:						
		саноат ва сохт- мон промыш- лен ности и строи- тельст ва	кишо- варзӣ сель- ского хозяй ства	икти- содиёт эконо- мики	маориф образо- вания	танду- рустӣ, тарбияи чисмонӣ ва варзиш здраво- охрнения, физичес- кой культуры и спорта	фарханг ва санъат культу- ры и искусст ва	муҳо- физати беҳата- рии омма защита общест- венной безопас- ности

Шумораи муассисаҳо, воҳид - Число учреждений, единиц

2015/2016	66 ¹	12	2	4	15	26	7	-
2016/2017	67 ¹	13	2	4	14	26	7	1
2017/2018	67 ¹	13	2	4	14	26	7	1
2018/2019	70 ¹	13	2	4	15	28	7	1
2019/2020	74 ¹	11	2	5	19	28	7	2

Шумораи донишқӯён - Численность студентов

2015/2016	68867	9532	1347	3136	16475	36202	2175	-
2016/2017	76709	11399	1520	3678	18253	39173	2530	156
2017/2018	82365	11788	1841	3893	19488	42231	2752	372
2018/2019	86497	11611	1771	3892	19475	46749	2571	428
2019/2020	90442	10283	1491	3599	21876	50248	2439	506

аз он ҷумла занон – в том числе женщин

2015/2016	41312	1511	111	780	12021	26050	839	-
2016/2017	44975	1983	124	806	13033	27935	1087	7
2017/2018	49461	2104	146	877	14677	30458	1178	21
2018/2019	53756	2471	165	971	14923	34142	1060	24
2019/2020	58769	2273	308	1053	16298	37752	1059	26

¹⁾ якҷоя бо филиалҳо - включая филиалы

**ҚАБУЛ ВА ХАТМИ ДОНИШЧҶҶҶҶ АЗ РҶӢ ИХТИСОСҶҶОИ СОҶАВИИ
МУАССИСАҶҶО
ПРИЕМ И ВЫПУСК СТУДЕНТОВ ПО ОТРАСЛЕВОЙ СПЕЦИАЛИЗАЦИИ
УЧРЕЖДЕНИЙ**

(дар аввали соли таҳсил, нафар – на начало учебного года, человек)

Солҳо Годы	Муассиса- ҳои таҳсилоти миёнаи касбӣ Учрежде- ния среднего профес- сиональ- ного образова- ния	аз он ҷумла дар муассисаҳо - в том числе учреждений:						
		саноат ва сохтмон промыш- ленности и строи- тель- ства	кишо- варзӣ сель- ского хозяй- ства	икти- содӣ эконо- мики	маориф образо- вания	танду- рустӣ, тарбияи ҷисмонӣ ва варзиш здраво- охра- нения, физичес- кой культу- ры и спорта	фар - ханг ва санъат куль- туры и искус- ства	муҳо- физати беҳата- рии омма защита общест- венной безопас- ности

Қабули донишҷӯён - Принято студентов

2015/2016	24644	4207	760	1352	6045	11445	835	-
2016/2017	24071	3934	661	976	5169	12270	1009	52
2017/2018	25287	3637	590	1311	5293	13466	925	65
2018/2019	27024	4073	376	1329	4674	15642	792	138
2019/2020	26044	3353	403	1258	5631	14444	789	166

Хатми мутахассисон - Выпущено специалистов

2015/2016	11753	1289	166	172	2717	6914	495	-
2016/2017	14004	1152	253	282	2926	8882	509	-
2017/2018	17835	2039	160	789	4123	10309	367	48
2018/2019	20775	2458	380	937	4909	11322	630	139
2019/2020	20848	2637	177	822	5737	10689	673	113

1) яқҷоя бо филиалҳо - включая филиалы

**ШУМОРАИ ДОНИШЧЌЌН АЗ РЌИ ИХТИСОСЌОИ СОЌАВИИ МУАССИСАЌО
ЧИСЛЕННОСТЬ СТУДЕНТОВ ПО ОТРАСЛЕВОЙ СПЕЦИАЛИЗАЦИИ
УЧРЕЖДЕНИЙ**

(дар аввали соли тахсил - на начало учебного года)

	2015/ 2016	2016/ 2017	2017/ 2018	2018/ 2019	2019/ 2020	
Ҳамагӣ, нафар аз он ҷумла таҳсил доранд- дар муассисаҳои:	68867	76709	82365	86497	90442	Всего, человек в том числе обучающихся в учреждениях:
саноат ва сохтмон аз он ҷумла дар шӯъбаҳо, ба ҳисоби ғоиз:	9532	11399	11788	11611	10283	промышленности и строительства из них на отделениях, в процентах:
рӯзона	67,3	66,9	69,9	73,9	73,4	дневных
ғоибона	32,7	33,1	30,1	26,1	26,6	заочных
кишоварзӣ аз он ҷумла дар шӯъбаҳо, ба ҳисоби ғоиз:	1347	1520	1841	1771	1491	сельского хозяйства из них на отделениях, в процентах:
рӯзона	63,0	65,3	66,5	58,4	59,4	дневных
ғоибона	37,0	34,7	33,5	41,6	40,6	заочных
иқтисодиёт аз он ҷумла дар шӯъбаҳо, ба ҳисоби ғоиз:	3136	3678	3893	3892	3599	экономики из них на отделениях, в процентах:
рӯзона	83,8	79,0	80,4	79,3	81,7	дневных
ғоибона	16,2	21,0	19,6	20,7	18,3	заочных
тандурустӣ, тарбияи чисмонӣ ва варзиш аз он ҷумла дар шӯъбаҳо, ба ҳисоби ғоиз:	36202	39173	42231	46749	50248	здравоохранения, физкультуры и спорта из них на отделениях, в процентах:
рӯзона	98,8	98,7	98,9	99,0	98,9	дневных
ғоибона	1,2	1,3	1,1	1,0	1,1	заочных
маориф аз он ҷумла дар шӯъбаҳо, ба ҳисоби ғоиз:	16475	18253	19488	19475	21876	образования из них на отделениях, в процентах:
рӯзона	44,1	44,8	44,9	49,2	50,9	дневных
ғоибона	55,9	55,2	55,1	50,8	49,1	заочных
фарҳанг ва санъат аз он ҷумла дар шӯъбаҳо, ба ҳисоби ғоиз:	2175	2530	2752	2571	2439	культуры и искусства из них на отделениях, в процентах:
рӯзона	75,6	69,6	71,8	71,7	70,9	дневных
ғоибона	24,4	30,4	28,2	28,3	29,1	заочных

						давомаш-продолжение
мухофизати бехатарии омма аз он ҷумла дар шӯъбаҳо, ба ҳисоби ғоиз: рӯзона ғоибона	-	156	372	428	506	защита общественной безопасности
	-	100,0	100,0	100,0	100,0	из них на отделениях, в процентах:
	-	-	-	-	-	дневных заочных

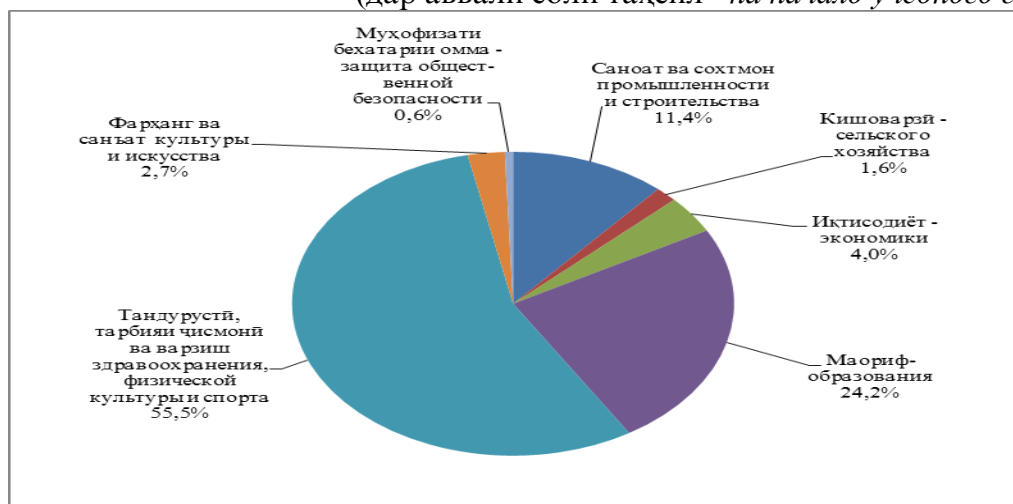
**ҚАБУЛИ ДОНИШҚҶЁН АЗ РӯИ НАМУДИ ТАЪЛИМ
ПРИЕМ СТУДЕНТОВ ПО ВИДАМ ОБУЧЕНИЯ**

(дар аввали соли таҳсил, нафар - на начало учебного года, человек)

Солҳо Годы	Донишқӯ қабул карда шудааст, ҳамагӣ Принято студентов, всего	аз он ҷумла: в том числе:			
		шахсоне, ки маъ- лумоти умумии миёна доранд лиц, имеющих общее среднее образование	таносуб назар ба шумораи умумии донишқӯёни қабул кардашуда, ғоиз удельный вес от общей численности принятых, в %	дар шӯъбаҳои на отделения:	
				рӯзона днев- ные	Ғои- бона заоч- ные
2015/16	24644	20028	81,3	19982	4662
2016/17	24071	19847	82,5	20254	3817
2017/18	25287	20035	79,2	22504	2783
2018/19	27024	20304	75,1	25165	1859
2019/20	26044	19685	75,6	23722	2322

**ШУМОРАИ ДОНИШҚҶЁН АЗ РӯИ ИХТИСОСҲОИ СОҲАВИИ
МУАССИСАҲО
ЧИСЛЕННОСТЬ СТУДЕНТОВ ПО ОТРАСЛЕВОЙ СПЕЦИАЛИЗАЦИИ
УЧРЕЖДЕНИЙ**

(дар аввали соли таҳсил - на начало учебного года)



**ТАНОСУБИ ЗАНОН АЗ РҶӢ ИХТИСОСҶОИ СОҶАВИИ МУАССИСАҶО
УДЕЛЬНЫЙ ВЕС ЖЕНЩИН ПО ОТРАСЛЕВОЙ СПЕЦИАЛИЗАЦИИ
УЧРЕЖДЕНИЙ**

(дар аввали соли таҳсил, фоиз – на начало учебного года, в %)

Солҳо Годы	Тано- суби занон Удель- ный вес женщины	аз он ҷумла дар муассисаҳои: в том числе в учреждениях:				
		саноат ва сохтмон промыш- ленности и строи- тельства	кишо- варзӣ сель- ского хозяй- ства	иктисо- диёт эконо- мики	тандурустӣ, тарбияи ҷисмонӣ ва варзиш здравоохранения, физической культуры и спорта	маориф, фарҳанг ва санъат образования, культуры и искусства
2015/16	60	16	8	25	72	69
2016/17	59	17	8	22	71	67
2017/18	60	18	8	23	72	70
2018/19	62	21	9	25	73	75
2019/20	65	22	21	29	75	71

**ТАКСИМОТИ ДОНИШҚУӢН АЗ РҶӢ ИХТИСОСИ СОҶАВИИ МУАССИСАҶО
РАСПРЕДЕЛЕНИЕ СТУДЕНТОВ ПО ОТРАСЛЕВОЙ СПЕЦИАЛИЗАЦИИ
УЧРЕЖДЕНИЙ**

(дар аввали соли таҳсили 2019/2020 - на начало 2019/2020 учебного года)

	Мардҳо Мужчины		Занҳо Женщины		Тақсимот аз рӯи ҷинс, бо фоиз Распределение по полу, в %		
	нафар чело- век	бо фоиз в %	нафар чело- век	бо фоиз в %	мардҳо муж- чины	занҳо жен- щины	
Дар ҳамаи муассисаҳо	31673	100,0	58769	100,0	35,0	65,0	Во всех учреждениях
	аз он ҷумла - в том числе:						
саноат ва сохтмон	8010	25,3	2273	3,9	77,9	22,1	промышленности и строительства
кишоварзӣ	1183	3,7	308	0,5	79,3	20,7	сельского хозяйства
иктисодиёт	2546	8,0	1053	1,8	70,7	29,3	экономики
тандурустӣ, тарбияи ҷисмонӣ ва варзиш	12496	39,5	37752	64,2	24,9	75,1	здравоохранения, физической культуры и спорта
маориф фарҳанг ва санъат	5578	17,6	16298	27,7	25,5	74,5	образования, культуры и искусства
муҳофизати бехатарии	1380	4,4	1059	1,8	56,6	43,4	защита общест- венной безопас- ности
омма	480	1,5	26	0,04	94,9	5,1	

**ШУМОРАИ ДОНИШҚЎЁН АЗ РЎИ НАМУДИ ТАЪЛИМ ДАР САТҲИ
МИНТАҚАҲОИ ҚУМҲУРИИ ТОҶИКИСТОН
ЧИСЛЕННОСТЬ СТУДЕНТОВ ПО ВИДАМ ОБУЧЕНИЯ В РЕГИОНАХ
РЕСПУБЛИКИ ТАДЖИКИСТАН**

(нафар – человек)

Солҳо Годы	Қумҳурии Тоҷикистон <i>Республика Таджикистан</i>	ВМКБ ГБАО	Вилояти Хатлон <i>Хатлонская область</i>	Вилояти Суғд <i>Согдийская область</i>	ш. Душанбе <i>г. Душанбе</i>	НТҚ РРП
Шумораи донишқӯён, ҳамагӣ - Численность студентов, всего						
2015/16	68867	420	19967	18860	16096	13524
2016/17	76709	460	21478	20706	18430	15635
2017/18	82365	370	24466	20314	20089	17126
2018/19	86497	363	24665	21728	21998	17743
2019/20	90442	290	26247	21903	23410	18592
дар шуъбаҳои рӯзона - на дневных отделениях						
2015/16	54573	420	15951	14490	12778	10934
2016/17	60210	460	17221	15536	14717	12276
2017/18	65267	370	18741	15861	16813	13482
2018/19	70609	363	19576	17226	18760	14684
2019/20	74457	290	20312	17893	19920	16042
дар шуъбаҳои ғоибона - на заочных отделениях						
2015/16	14294	-	4016	4370	3318	2590
2016/17	16499	-	4257	5170	3713	3359
2017/18	17098	-	5725	4453	3276	3644
2018/19	15888	-	5089	4502	3238	3059
2019/20	15985	-	5935	4010	3490	2550

**ҚАБУЛИ ДОНИШҚҶЁН АЗ РӯИ НАМУДИ ТАЪЛИМ ДАР САТҲИ
МИНТАҚАҲОИ ҚУМҲУРИИ ТОҶИКИСТОН
ПРИЕМ СТУДЕНТОВ ПО ВИДАМ ОБУЧЕНИЯ В РЕГИОНАХ РЕСПУБЛИКИ
ТАДЖИКИСТАН**

(нафар – человек)

Солҳо Годы	Қумҳурии Тоҷикистон <i>Республика Таджикистан</i>	ВМКБ <i>ГБАО</i>	Вилояти Хатлон <i>Хатлонская область</i>	Вилояти Суғд <i>Согдийская область</i>	ш. Душанбе <i>г.Душанбе</i>	НТҚ <i>РРП</i>
Қабули донишқӯён, ҳамагӣ - Прием студентов, всего						
2015/16	24644	135	7021	6531	5777	5180
2016/17	24071	155	6479	6842	5558	5037
2017/18	25287	81	7170	6228	6289	5519
2018/19	27024	98	6897	6804	7504	5721
2019/20	26044	103	6975	6408	7092	5466
дар шӯъбаҳои рӯзона - на дневных отделениях						
2015/16	19982	135	5597	5195	4792	4263
2016/17	20254	155	5720	5298	4851	4230
2017/18	22504	81	6237	5379	5828	4979
2018/19	25165	98	6424	6169	7063	5411
2019/20	23722	103	6243	5771	6582	5023
дар шӯъбаҳои ғоибона - на заочных отделениях						
2015/16	4662	-	1424	1336	985	917
2016/17	3817	-	759	1544	707	807
2017/18	2783	-	933	849	461	540
2018/19	1859	-	473	635	441	310
2019/20	2322	-	732	637	510	443

**ХАТМИ МУТАХАССИСОН АЗ РӯИ НАМУДИ ТАЪЛИМ ДАР САТҲИ
МИНТАҚАҲОИ ҶУМҲУРИИ ТОҶИКИСТОН
ВЫПУСК СПЕЦИАЛИСТОВ ПО ВИДАМ ОБУЧЕНИЯ В РЕГИОНАХ
РЕСПУБЛИКИ ТАДЖИКИСТАН**

(нафар – человек)

Солҳо Годы	Ҷумҳурии Тоҷикистон Республика Таджикистан	ВМКБ ГБАО	Вилояти Хатлон Хатлонская область	Вилояти Суғд Согдийская область	ш. Душанбе г. Душанбе	НТЧ РРП
---------------	---	--------------	--	--	--------------------------	------------

Хатми мутахассисон, ҳамагӣ - Выпуск специалистов, всего

2015	11753	153	3203	3482	2464	2451
2016	14004	135	4790	4120	2391	2568
2017	17835	186	4836	5172	4309	3332
2018	20775	134	6464	5363	4825	3989
2019	20848	155	5877	5302	5343	4171

дар шӯъбаҳои рӯзона - на дневных отделениях

2015	8924	153	2508	2444	2017	1802
2016	11663	135	3897	3413	1948	2270
2017	14406	186	4204	3967	3321	2728
2018	16221	134	4965	4213	3875	3034
2019	16009	155	4468	3984	4337	3065

дар шӯъбаҳои ғоибона - на заочных отделениях

2015	2829	-	695	1038	447	649
2016	2341	-	893	707	443	298
2017	3429	-	632	1205	988	604
2018	4554	-	1499	1150	950	955
2019	4839	-	1409	1318	1006	1106

**ТАҚСИМОТИ ШУМОРА, ҚАБУЛ ВА ХАТМИ ДОНИШЧҶҶҶҶ АЗ РҶИ
ГУРУҲҲОИ ИҲТИСОСҲО ДАР СОЛИ 2019/2020
РАСПРЕДЕЛЕНИЕ ЧИСЛЕННОСТИ, ПРИЕМ И ВЫПУСК СТУДЕНТОВ ПО
ГРУППАМ СПЕЦИАЛЬНОСТЕЙ В 2019/2020 ГОДУ**

(дар аввали соли таҳсил, нафар - на начало учебного года, человек)

	Донишҷӯён Студентов		Қабул Прием	Хатм Выпуск	
	Ҳамагӣ Всево	аз ҷумла занон в т. ч. женщин			
Ҳамагӣ	90442	58769	26044	20848	<i>Всево</i>
аз он ҷумла аз рӯи гуруҳи ихтисосҳо					<i>В том числе по группам специальностей</i>
Педагогикаи давраи кӯдакӣ	9514	7408	2412	2422	<i>Педагогика детства</i>
Педагогикаи синну соли наврасӣ ва ҷавонӣ	10565	7854	2722	3211	<i>Педагогика подростково- и юношеского возраста</i>
Педагогикаи умуми- синну солӣ	316	152	135	22	<i>Педагогика общеобразовательная</i>
Таҳсилоти касбӣ	984	389	233	144	<i>Профессиональное образование</i>
Санъати тасвирӣ.					<i>Искусство изобразитель- ное. Искусство декора- тивно-прикладное</i>
Санъати ороишӣ-амалӣ	608	314	221	146	<i>Искусство декоративно-прикладное</i>
Санъати мусиқӣ	675	142	213	136	<i>Искусство музыкальное</i>
Санъати саҳнавӣ ва экранӣ	220	81	84	25	<i>Искусство сценическое и экранное</i>
Эҷодиёти халқӣ	254	90	76	110	<i>Народное творчество</i>
Дизайн	-	-	-	-	<i>Дизайн</i>
Илмҳои гуманитарӣ	96	55	14	29	<i>Гуманитарные науки</i>
Робитаҳо	489	355	157	214	<i>Коммуникации</i>
Ҳуқуқ	140	50	-	11	<i>Право</i>
Иқтисодиёт	4826	1961	1715	954	<i>Экономика</i>
Идора	424	186	185	60	<i>Управление</i>
Иқтисодиёт ва ташкили истеҳсолот	1062	339	331	273	<i>Экономика и организация производства</i>
Илмҳои табиӣ	88	62	27	16	<i>Естественные науки</i>
Илмҳои экологӣ	-	-	-	-	<i>Экологические науки</i>
Таҷҳизот	1118	47	399	286	<i>Оборудование</i>
Нақлиёт	277	-	140	145	<i>Транспорт</i>
Абзорҳо	57	35	30	7	<i>Приборы</i>
Техникаи радиоэлектронӣ	13	-	9	17	<i>Радиоэлектронная техника</i>
Техникаи ҳисоббарорӣ	2789	653	820	683	<i>Вычислительная техника</i>
Қисматҳои таҷҳизот	-	-	-	-	<i>Компоненты оборудования</i>
Металлургия	8	-	-	-	<i>Металлургия</i>
Энергетика	1815	88	476	495	<i>Энергетика</i>
Фаъолияти нақлиётӣ	945	54	270	203	<i>Транспортная деятельность</i>

давомаш - продолжение

	Донишчӯён Студентов		Қабул Прием	Хатм Выпуск	
	Ҳамагӣ Всего	аз ҷумла занон в т. ч. женщин			
Телекоммуникасионӣ	127	16	27	36	Телекоммуникации
Саноати ҷангал	11	-	-	8	Лесная промышленность
Саноати полиграфӣ	-	-	-	-	Полиграфическая промышленность
Саноати химия	260	11	121	82	Химическая промышленность
Саноати хӯрокворӣ	63	22	34	8	Пищевая промышленность
Саноати сабук	190	180	69	50	Легкая промышленность
Саноати куҳӣ	187	13	92	46	Горнодобывающая промышленность
Дигар намудҳои истеҳсолот	-	-	-	-	Прочие виды производства
Автоматикунонӣ	-	-	-	-	Автоматизация
Таъмини сифат	-	-	-	-	Обеспечение качества
Низомҳои зеҳнӣ	-	-	-	-	Интеллектуальные системы
Заминсозӣ, геодезия, харитасозӣ ва топография	231	35	94	42	Землеустройство, геодезия, картография и топография
Ҳифзи муҳити зист	175	67	77	57	Охрана окружающей среды
Эргономика	34	16	35	-	Эргономика
Меъморӣ	123	7	20	26	Архитектура
Сохтмон	586	26	174	161	Строительство
Кишоварзӣ	881	147	217	117	Сельское хозяйство
Ҳоҷагии ҷангал ва бунёди боғу истиरोҳатгоҳҳо	151	79	6	-	Лесное хозяйство и садово-парковое строительство
Пешгирӣ, ташхис, табобат, эҳё ва ташкили тандурустӣ	48899	37708	14049	10353	Профилактика, диагностика, лечение, реабилитация и ор- ганизация здравоохранения
Таъмини техникаю лабораторӣ	104	67	47	29	Технико-лабораторное обеспечение
Ҳифзи иҷтимоӣ	-	-	-	-	Социальная защита
Тарбияи ҷисмонӣ ва варзиш	362	8	42	67	Физическая культура и спорт
Сайёҳӣ ва меҳмондорӣ	10	1	10	-	Туризм и гостеприимство
Хӯроки умумӣ.					Общественное питание.
Хизмати маишӣ	35	3	14	-	Бытовое обслуживание
Ҳимояи шаҳрвандон, моликияти шахсӣ ва давлатӣ	443	26	136	113	Защита граждан, личной и государственной собственности

**ШУМОРАИ ОМУЗГОРОНИ МУАССИСАҲОИ ТАҲСИЛОТИ
МИЁНАИ КАСБӢ
ЧИСЛЕННОСТЬ ПРЕПОДАВАТЕЛЕЙ УЧРЕЖДЕНИЙ СРЕДНЕГО
ПРОФЕССИОНАЛЬНОГО ОБРАЗОВАНИЯ**

(дар аввали соли таҳсил, нафар- на начало учебного года, человек)

Солҳо Годы	Хамагӣ (хайати асосӣ) Всего (штатного персонала)	аз он ҷумла занон в т.ч. женщин	ғайр аз ин кормандони дучоякор кроме того, работающие по совмести- тельству	аз он ҷумла занон в т.ч. женщин
2015/2016	4227	1892	1585	754
2016/2017	5210	2216	1607	829
2017/2018	5357	2245	1641	720
2018/2019	5670	2427	1474	623
2019/2020	6527	2882	1109	468

**ШУМОРАИ МИЁНАИ ДОНИШЧӢӢН, КИ БА ҲАР НАФАР ОМУЗГОР
РОСТ МЕОЯД
СРЕДНЕЕ ЧИСЛО СТУДЕНТОВ, ПРИХОДЯЩИХСЯ НА ОДНОГО
ПРЕПОДАВАТЕЛЯ**

(нафар - человек)

Солҳо Годы	Шумораи донишчӯён Численность студентов	Шумораи омузгорон Численность преподавателей	Шумораи миёнаи донишчӯён, ки ба ҳар нафар омузгор рост меояд Среднее число студентов, приходящихся на одного преподавателя
2015/2016	68887	4227	16
2016/2017	76709	5210	15
2017/2018	82365	5357	15
2018/2019	86497	5670	15
2019/2020	90442	6527	14

**МУАССИСАҲОИ ОМУЗГОРӢ ВА ШУМОРАИ ДОНИШЧӢӢНИ ОНХО
ДАР САТҲИ МИНТАҚАҲОИ ҶУМҲУРИИ ТОҶИКИСТОН
ПЕДАГОГИЧЕСКИЕ УЧРЕЖДЕНИЯ И ЧИСЛЕННОСТЬ СТУДЕНТОВ В НИХ
ПО РЕГИОНАМ РЕСПУБЛИКИ ТАДЖИКИСТАН**

(дар аввали соли таҳсил – на начало учебного года)

Солҳо Годы	Ҷумҳурии Тоҷикистон Республика Таджикистан	Вилояти Хатлон Хатлонская область	Вилояти Суғд Согдийская область	ш.Душанбе г.Душанбе	НТЧ РРП
---------------	---	--	--	------------------------	------------

**Шумораи муассисаҳои омӯзгорӣ, воҳид
Число педагогических учреждений, единиц**

2015/2016	14	3	6	1	4
2016/2017	14	3	6	1	4
2017/2018	15	3	6	1	5
2018/2019	16	4	6	1	5
2019/2020	19	7	6	1	5

**Шумораи донишчӯён, нафар
Численность студентов, человек**

2015/2016	15518	5043	5772	2091	2612
2016/2017	17162	5224	6384	2490	3064
2017/2018	19860	6737	5908	2481	4734
2018/2019	19903	6617	5880	3202	4204
2019/2020	21876	8309	5730	3645	4192

¹⁾ яқҷоя бо филиалҳо – включая филиалы

**ҚАБУЛ ВА ХАТМИ ДОНИШЧӢӢН ДАР МУАССИСАҲОИ
КАСБӢ - ОМУЗГОРӢ
ПРИЕМ И ВЫПУСК СТУДЕНТОВ В ПЕДАГОГИЧЕСКИХ УЧРЕЖДЕНИЯХ**

(нафар – человек)

Солҳо Годы	Ҷумҳурии Тоҷикистон Республика Таджикистан	Вилояти Хатлон Хатлонская область	Вилояти Суғд Согдийская область	ш.Душанбе г.Душанбе	НТЧ РРП
---------------	---	--	--	------------------------	------------

Қабули донишчӯён – Прием студентов

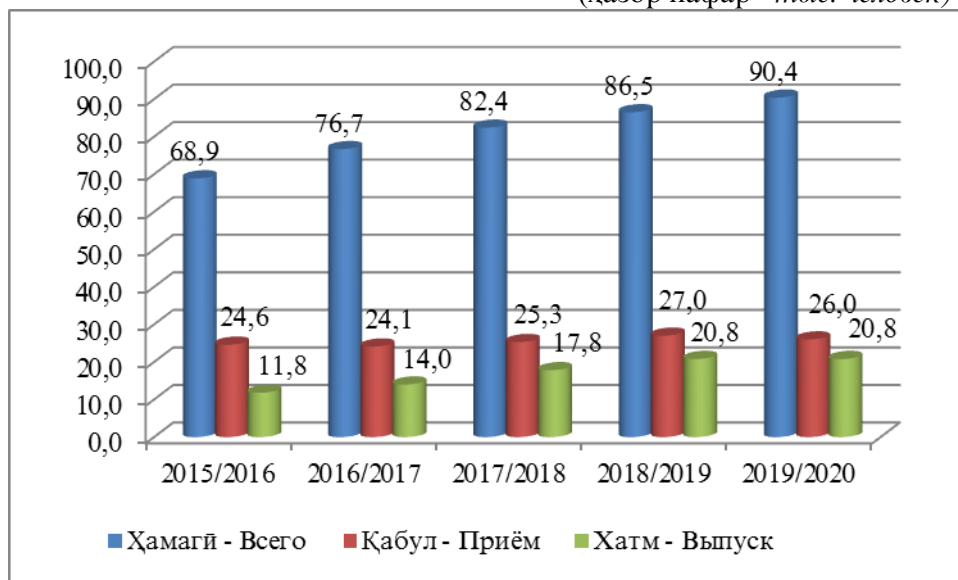
2015/2016	5685	1947	1931	739	1068
2016/2017	4743	1126	2080	664	873
2017/2018	5358	1388	1656	1016	1298
2018/2019	4812	1223	1518	1063	1008
2019/2020	5631	1833	1655	880	1263

Хатми мутахассисон - Выпуск специалистов

2015	2563	751	1103	289	420
2016	2776	1077	1108	300	291
2017	4171	911	1509	858	893
2018	5048	1808	1549	741	950
2019	5737	1942	1753	873	1169

**ШУМОРА, ҚАБУЛ ВА ХАТМИ ДОНИШҚҶЁН
ДАР МУАССИСАҲОИ ТАҲСИЛОТИ МИЁНАИ КАСБӢ
ЧИСЛЕННОСТЬ, ПРИЕМ И ВЫПУСК СТУДЕНТОВ УЧРЕЖДЕНИЯМИ
СРЕДНЕГО ПРОФЕССИОНАЛЬНОГО ОБРАЗОВАНИЯ**

(ҳазор нафар - тыс. человек)



**ТАНОСУБИ ХОНАНДАГОН АЗ РӢИ ЧИНС ДАР
МУАССИСАҲОИ ТАҲСИЛОТИ МИЁНАИ КАСБӢ
СООТНОШЕНИЕ УЧАЩИХСЯ ПО ПОЛУ В УЧРЕЖДЕНИЯХ СРЕДНЕГО
ПРОФЕССИОНАЛЬНОГО ОБРАЗОВАНИЯ**

(ба ҳисоби фоиз - в процентах)



**МУАССИСАҲОИ
ТАҲСИЛОТИ ОЛИИ КАСБӢ**

***УЧРЕЖДЕНИЯ ВЫСШЕГО
ПРОФЕССИОНАЛЬНОГО
ОБРАЗОВАНИЯ***

**МУАССИСАҲОИ ТАҲСИЛОТИ ОЛИИ КАСБӢ
УЧРЕЖДЕНИЯ ВЫСШЕГО ПРОФЕССИОНАЛЬНОГО ОБРАЗОВАНИЯ**

(дар аввали соли таҳсил, ҳазор нафар - на начало учебного года, тысяч человек)

	2015/ 2016	2016/ 2017	2017/ 2018	2018/ 2019	2019/ 2020	
Шумораи муассисаҳои олии касбӣ, воҳид	38 ¹	39 ¹	39 ¹	39 ¹	40 ¹	Число учреждений высшего профессионального образования, единиц
Шумораи донишҷӯён аз он ҷумла занон	176,5	186,9	195,7	209,8	229,6	Численность студентов в том числе женщин
Таносуби занон аз шумораи умумии донишҷӯён дар шӯъбаҳои зерин таҳсил карданд:	59,0	65,9	70,4	76,4	86,5	Удельный вес женщин из общей численности студентов обучалось на отделениях:
рӯзона	33,4	35,3	36,0	36,4	37,7	дневных
ғойбона	120,5	127,4	133,7	144,7	151,7	заочных
Ба 10 000 нафар аҳоли	56,0	59,5	62,0	65,1	77,9	На 10000 населения
	206	214	219	232	249	
Донишҷӯ қабул карда шудааст аз он ҷумла занон дар шӯъбаҳои:	38,5	42,7	46,6	51,4	60,4	Принято студентов в том числе женщин на отделения:
рӯзона	12,8	13,6	15,4	17,8	21,7	дневные
ғойбона	31,2	36,0	37,9	40,8	43,4	заочные
	7,3	6,7	8,7	10,6	17,0	
Мутахассисон хатм кардаанд аз он ҷумла занон дар шӯъбаҳои:	29,5	33,2	38,5	44,6	43,2	Выпущено специалистов в том числе женщин на отделениях:
рӯзона	8,5	10,2	12,9	15,9	16,4	дневных
ғойбона	20,3	22,6	26,0	27,3	28,6	заочных
Ба 10000 нафар аҳоли мутахассисон хатм кардаанд	9,2	10,6	12,5	17,3	14,6	На 10000 населения выпущено специалистов
	35	38	43	49	47	

¹⁾ якҷоя бо филиалҳо - включая филиалы

**ШУМОРАИ ДОНИШЧЌЎЁН ДАР МИНТАКАҲОИ ҶУМҲУРИИ ТОҶИКИСТОН
ЧИСЛО СТУДЕНТОВ ПО РЕГИОНАМ РЕСПУБЛИКИ ТАДЖИКИСТАН**

(дар аввали соли таҳсил, воҳид - на начало учебного года, единиц)

Солҳо Годы	Ҷумҳурии Тоҷикистон Республика Таджикистан	ВМКБ ГБАО	Вилояти Хатлон Хатлонская область	Вилояти Суғд Согдийская область	ш. Душанбе г. Душанбе	НТҶ РРП
Шумораи муассисаҳо Число учреждений						
2015/16	38	1	5	7	24	1
2016/17	39	1	6	7	24	1
2017/18	39	1	6	7	24	1
2018/19	39	1	6	7	24	1
2019/20	40	2	6	7	24	1
аз он ҷумла - в том числе						
муассисаҳои мустақил самостоятельные учреждения						
2015/16	34	1	5	6	21	1
2016/17	35	1	6	6	21	1
2017/18	35	1	6	6	21	1
2018/19	35	1	6	6	21	1
2019/20	36	2	6	6	21	1
филиалҳо - филиалы						
2015/16	4	-	-	1	3	-
2016/17	4	-	-	1	3	-
2017/18	4	-	-	1	3	-
2018/19	4	-	-	1	3	-
2019/20	4	-	-	1	3	-

**ШУМОРАИ ДОНИШЧЌЎЁН ДАР МИНТАҚАҲОИ
ҚУМҲУРИИ ТОҶИКИСТОН
ЧИСЛО СТУДЕНТОВ ПО РЕГИОНАМ РЕСПУБЛИКИ ТАДЖИКИСТАН**

(дар аввали соли таҳсил, нафар - на начало учебного года, человек)

Солҳо Годы	Қумхурии Тоҷикистон Республика Таджикистан	ВМКБ ГБАО	Вилояти Хатлон Хатлонская область	Вилояти Суғд Согдийская область	ш. Душанбе г. Душанбе	НТҚ РРП
Ҳамагӣ – Всего						
2015/16	176461	4509	28330	37881	103561	2180
2016/17	186914	4712	29453	40657	109894	2198
2017/18	195657	4765	32979	40046	115042	2825
2018/19	209768	4604	37522	43139	121188	3315
2019/20	229626	4226	43944	47528	130381	3547
аз он қумла занон - в том числе женщины						
2015/16	59027	2368	9565	17142	29691	261
2016/17	65916	2480	10192	19005	33846	393
2017/18	70401	2378	11161	19829	36521	512
2018/19	76389	2383	13592	21014	38761	639
2019/20	86532	2202	16158	23969	43459	744
дар шӯъбаҳои рӯзона – на дневных отделениях						
2015/16	120477	3005	17544	23083	75722	1123
2016/17	127378	3121	18955	24165	79956	1181
2017/18	133660	3222	21431	23826	83728	1453
2018/19	144685	3203	25125	25694	89036	1627
2019/20	151700	2863	28324	27165	91591	1757
аз он қумла занон - в том числе женщины						
2015/16	29944	1705	3619	7363	17161	96
2016/17	33035	1722	4328	8011	18877	97
2017/18	37296	1658	5433	8968	21084	153
2018/19	42138	1705	7337	9465	23427	204
2019/20	44494	1533	7734	10362	24654	241
дар шӯъбаҳои ғоибона – на заочных отделениях						
2015/16	55984	1504	10786	14798	27839	1057
2016/17	59536	1591	10498	16492	29938	1017
2017/18	61997	1543	11548	16220	31314	1372
2018/19	65083	1401	12397	17445	32152	1688
2019/20	77926	1363	15620	20363	38790	1790
аз он қумла занон - в том числе женщины						
2015/16	29083	663	5946	9779	12530	165
2016/17	32881	758	5864	10994	14969	296
2017/18	33105	720	5728	10861	15437	359
2018/19	34251	678	6255	11549	15334	435
2019/20	42038	699	8424	13607	18805	503

**ҚАБУЛИ ДОНИШҚҶЁН ДАР МИНТАҚАҲОИ ҚУМҲҲУРИИ ТОҶИКИСТОН
ПРИЕМ СТУДЕНТОВ ПО РЕГИОНАМ РЕСПУБЛИКИ ТАДЖИКИСТАН**

(нафар – человек)

Солҳо Годы	Қумҳурии Тоҷикистон Республика Таджикистан	ВМКБ ГБАО	Вилояти Хатлон Хатлонская область	Вилояти Сӯғд Согдийская область	ш. Душанбе г. Душанбе	НТҚ РРП
Ҳамагӣ – Всего						
2015/16	38540	981	5715	9719	21663	462
2016/17	42693	1038	7347	9270	24684	354
2017/18	46558	1011	8877	8929	27175	566
2018/19	51424	980	10069	11008	28844	523
2019/20	60389	683	11314	13326	34431	635
аз он қумла занон - в том числе женщины						
2015/16	12843	521	1793	4465	6009	55
2016/17	13583	495	2290	3889	6855	54
2017/18	15412	497	2911	3988	7896	120
2018/19	17786	466	3463	5292	8457	108
2019/20	21743	372	4165	6267	10773	166
дар шӯъбаҳои рӯзона – на дневных отделениях						
2015/16	31186	922	4833	6661	18379	391
2016/17	36025	966	6315	7250	21195	299
2017/18	37906	914	7486	6872	22226	408
2018/19	40801	889	8547	7302	23609	454
2019/20	43444	621	8827	8656	24832	508
аз он қумла занон - в том числе женщины						
2015/16	8833	495	1292	2389	4620	37
2016/17	10272	469	1753	2739	5277	34
2017/18	11379	449	2171	2893	5805	61
2018/19	12689	444	2647	3035	6481	82
2019/20	13534	331	2662	3633	6812	96
дар шӯъбаҳои ғойбона – на заочных отделениях						
2015/16	7354	59	882	3058	3284	71
2016/17	6668	72	1032	2020	3489	55
2017/18	8652	97	1391	2057	4949	158
2018/19	10623	91	1522	3706	5235	69
2019/20	16945	62	2487	4670	9599	127
аз он қумла занон - в том числе женщины						
2015/16	4010	26	501	2076	1389	18
2016/17	3311	26	537	1150	1578	20
2017/18	4033	48	740	1095	2091	59
2018/19	5097	22	816	2257	1976	26
2019/20	8209	41	1503	2634	3961	70

**ХАТМИ МУТАХАССИСОН ДАР МИНТАҚАҲОИ ҚУМҲУРИИ ТОҶИКИСТОН
ВЫПУСК СПЕЦИАЛИСТОВ ПО РЕГИОНАМ РЕСПУБЛИКИ ТАДЖИКИСТАН**

(нафар – человек)

Солҳо Годы	Қумҳурии Тоҷикистон Республика Таджикистан	ВМКБ ГБАО	Вилояти Хатлон Хатлонская область	Вилояти Сӯғд Согдийская область	ш. Душанбе г. Душанбе	НТҚ РРП
Ҳамагӣ – Всего						
2015/16	29504	859	4971	5705	17725	244
2016/17	33153	888	5820	6814	19260	371
2017/18	38465	1048	7475	8654	20835	453
2018/19	44606	1068	8035	9312	25737	454
2019/20	43166	1116	6217	10355	25026	452
аз он қумла занон - в том числе женщин						
2015/16	8461	488	1519	2325	4097	32
2016/17	10225	507	1952	3281	4422	63
2017/18	12888	566	2583	4250	5424	65
2018/19	15906	583	2530	4637	8085	71
2019/20	16350	594	2334	5208	8127	87
дар шӯъбаҳои рӯзона – на дневных отделениях						
2015/16	20337	605	2961	3466	13202	103
2016/17	22581	671	3083	4036	14624	167
2017/18	25999	722	3886	5066	16092	233
2018/19	27308	658	4042	4925	17497	186
2019/20	28628	772	3636	5453	18543	224
аз он қумла занон - в том числе женщин						
2015/16	4346	348	527	918	2542	11
2016/17	4937	368	544	1362	2648	15
2017/18	6149	393	630	1783	3327	16
2018/19	6461	358	933	1510	3642	18
2019/20	7702	431	921	1741	4581	28
дар шӯъбаҳои ғоибона – на заочных отделениях						
2015/16	9167	254	2010	2239	4523	141
2016/17	10572	217	2737	2778	4636	204
2017/18	12466	326	3589	3588	4743	220
2018/19	17298	410	3993	4387	8240	268
2019/20	14538	344	2581	4902	6483	228
аз он қумла занон - в том числе женщин						
2015/16	4115	140	992	1407	1555	21
2016/17	5288	139	1408	1919	1774	48
2017/18	6739	173	1953	2467	2097	49
2018/19	9445	225	1597	3127	4443	53
2019/20	8648	163	1413	3467	3546	59

**ШУМОРАИ ДОНИШҚУЁН АЗ РҶИ СИННУ СОЛ
ЧИСЛЕННОСТЬ СТУДЕНТОВ ПО ВОЗРАСТУ**

(дар аввали соли таҳсил, нафар - на начало учебного года, человек)

Синну сол	2015/ 2016	2016/ 2017	2017/ 2018	2018/ 2019	2019/ 2020	Возраст, лет
Ҳамагӣ	176461	186914	195657	209768	229626	Всего
аз он ҷумла:						<i>в том числе:</i>
17 сола ва хурд	9692	8067	9545	8270	10725	<i>17 лет и младше</i>
18	28583	30521	33150	35369	41909	<i>18</i>
19	29938	33509	32201	33183	38600	<i>19</i>
20	31968	29440	31088	33881	35966	<i>20</i>
21	26254	29202	27380	29483	30217	<i>21</i>
22	17168	17823	20623	20768	21453	<i>22</i>
23	10311	12617	12703	16419	16008	<i>23</i>
24	7398	8934	9420	10993	10568	<i>24</i>
25-29	6503	7993	8319	9144	9956	<i>25-29</i>
30-34	3939	4679	5642	6190	7135	<i>30-34</i>
35-39	2749	2538	3515	3741	3967	<i>35-39</i>
40 сола ва калонтар	1958	1591	2071	2327	3122	<i>40 лет и старше</i>
зانون	59027	65916	70401	76389	86532	женщин
аз он ҷумла дар синну соли:						<i>в том числе в возрасте:</i>
17 сола ва хурд	3691	2483	3724	3917	4174	<i>17 лет и младше</i>
18	7827	10032	10800	12505	14581	<i>18</i>
19	9457	12364	11578	11532	14287	<i>19</i>
20	9611	9748	10153	11710	12670	<i>20</i>
21	7916	9014	9209	9856	10565	<i>21</i>
22	5806	6335	7191	7352	8339	<i>22</i>
23	4101	4735	4937	5705	6326	<i>23</i>
24	3358	3340	3691	4243	4296	<i>24</i>
25-29	2774	3192	3275	3518	3992	<i>25-29</i>
30-34	2128	2474	2746	2951	3329	<i>30-34</i>
35-39	1349	1268	1849	1931	2213	<i>35-39</i>
40 сола ва калонтар	1009	931	1248	1169	1760	<i>40 лет и старше</i>

**ШУМОРАИ ДОНИШЧЌЎЁН ДАР МИНТАҚАҲОИ
ҶУМҲУРИИ ТОҶИКИСТОН АЗ РЎИ ШАКЛИ ТАЪЛИМ
ЧИСЛО СТУДЕНТОВ ПО РЕГИОНАМ РЕСПУБЛИКИ ТАДЖИКИСТАН
ПО ВИДАМ ОБУЧЕНИЯ**

(дар аввали соли таҳсил, нафар - на начало учебного года, человек)

Солҳо Годы	Ҷумҳурии Тоҷикистон Республика Таджикистан	ВМКБ ГБАО	Вилояти Хатлон Хатлонская область	Вилояти Суғд Согдийская область	ш. Душанбе г.Душанбе	НТЧ РРП
---------------	---	--------------	--	--	-------------------------	------------

Ҳамагӣ – Всего

2015/16	176461	4509	28330	37881	103561	2180
2016/17	186914	4712	29453	40657	109894	2198
2017/18	195657	4765	32979	40046	115042	2825
2018/19	209768	4604	37522	43139	121188	3315
2019/20	229626	4226	43944	47528	130381	3547

аз онҳо таҳсил доранд дар шӯъбаҳои: - из них обучаются на отделениях:

бучавӣ - бюджетных

2015/16	68145	2593	13764	7887	42254	1647
2016/17	66115	2649	12862	6763	42414	1427
2017/18	66376	2958	14101	5952	41955	1410
2018/19	65132	2159	14693	5770	40926	1584
2019/20	67316	1919	17303	6820	39580	1694

шартномавӣ - договорных

2015/16	108316	1916	14566	29994	61307	533
2016/17	120799	2063	16591	33894	67480	771
2017/18	129281	1807	18878	34094	73087	1415
2018/19	144636	2445	22829	37369	80262	1731
2019/20	162310	2307	26641	40708	90801	1853

**шартномавӣ, нисбат ба шумораи умумӣ, бо ғоиз – договорное, в % от общей
численности**

2015/16	61,4	42,5	51,4	79,2	59,2	24,4
2016/17	64,6	43,8	56,3	83,4	61,4	35,1
2017/18	66,1	37,9	57,2	85,1	63,5	50,1
2018/19	69,0	53,1	60,8	86,6	66,2	52,2
2019/20	70,7	54,6	60,6	85,7	69,6	52,2

**ШУМОРАИ ДОНИШЧЌЌНЕ, КИ ДАР АСОСИ ШАРТНОМА ТАХСИЛ
МЕНАМОЯНД ДАР МИНТАҚАҲОИ ҚУМҲУРИИ ТОҶИКИСТОН
АЗ РЌИ ШАКЛИ ТАЪЛИМ
ЧИСЛО СТУДЕНТОВ ОБУЧАЮЩИХСЯ НА ДОГОВОРНОЙ ОСНОВЕ ПО
РЕГИОНАМ РЕСПУБЛИКИ ТАДЖИКИСТАН ПО ВИДАМ ОБУЧЕНИЯ**

(дар аввали соли таҳсил, нафар - на начало учебного года, человек)

Солҳо Годы	Қумҳурии Тоҷикистон Республика Таджикистан	ВМКБ ГБАО	Вилояти Хатлон Хатлонская область	Вилояти Суғд Согдийская область	ш. Душанбе г. Душанбе	НТҚ РРП
---------------	---	--------------	--	--	--------------------------	------------

Ҳамагӣ дар асоси шартнома таҳсил доранд: – *Всего обучаются на договорной основе*

2015/16	108316	1916	14566	29994	61307	533
2016/17	120799	2063	16591	33894	67480	771
2017/18	129281	1807	18878	34094	73087	1415
2018/19	144636	2445	22829	37369	80262	1731
2019/20	162310	2307	26641	40708	90801	1853

аз он қумла занон – *в том числе женщины*

2015/16	34213	740	4539	12529	16387	18
2016/17	40344	876	4344	15280	19760	84
2017/18	44701	860	5025	16425	22230	161
2018/19	76389	1299	7403	18465	25570	291
2019/20	60782	1393	8816	20192	30055	326

аз шумораи умумӣ таҳсил доранд: - *из общего числа обучаются:*

дар шӯъбаҳои рӯзона – *на дневных отделениях*

2015/16	68679	664	8427	17495	41880	213
2016/17	75934	915	10178	18689	45869	283
2017/18	81789	924	11810	18977	49490	588
2018/19	93181	1197	15625	20944	54676	739
2019/20	100563	1117	18005	21761	58871	809

дар шӯъбаҳои ғоибона – *на заочных отделениях*

2015/16	39637	1252	6139	12499	19427	320
2016/17	44865	1148	6413	15205	21611	488
2017/18	47492	883	7068	15117	23597	827
2018/19	51455	1248	7204	16425	25586	992
2019/20	61747	1190	8636	18947	31930	1044

**ҚАБУЛИ ДОНИШҚЎЁНЕ, КИ ДАР АСОСИ ШАРТНОМА ТАҲСИЛ
МЕНАМОЯНД ДАР МИНТАҚАҲОИ ҶУМҲУРИИ ТОҶИКИСТОН
АЗ РӯИ ШАКЛИ ТАЪЛИМ
ПРИЕМ СТУДЕНТОВ ОБУЧАЮЩИХСЯ НА ДОГОВОРНОЙ ОСНОВЕ ПО
РЕГИОНАМ РЕСПУБЛИКИ ТАДЖИКИСТАН ПО ВИДАМ ОБУЧЕНИЯ**

(дар аввали соли таҳсил, нафар - на начало учебного года, человек)

Солҳо Годы	Ҷумҳурии Тоҷикистон Республика Таджикистан	ВМКБ ГБАО	Вилояти Хатлон Хатлонская область	Вилояти Суғд Согдийская область	ш. Душанбе г. Душанбе	НТҶ РРП
---------------	---	--------------	--	--	--------------------------	------------

Ҳамагӣ дар асоси шартнома – Всего обучаются на договорной основе

2015/16	25232	143	3282	8037	13657	113
2016/17	29221	417	4605	7947	16143	109
2017/18	32513	317	5767	7565	18560	304
2018/19	36618	445	6664	9288	19947	274
2019/20	42592	235	6807	10621	24616	313

аз он ҷумла занон – в том числе женщины

2015/16	7776	72	770	3664	3269	1
2016/17	8826	220	1307	3114	4176	9
2017/18	10296	166	1702	3266	5135	27
2018/19	11950	243	1706	4444	5525	32
2019/20	15235	87	2190	5226	7659	73

аз шумораи умумӣ таҳсил доранд: - из общего числа обучаются:

дар шуъбаҳои рӯзона – на дневных отделениях

2015/16	19110	113	2681	5089	11139	88
2016/17	24001	361	3932	6032	13580	96
2017/18	25254	292	4635	5520	14623	184
2018/19	27949	363	5608	5910	15820	248
2019/20	29150	205	5509	7012	16187	237

дар шуъбаҳои ғоибона – на заочных отделениях

2015/16	6122	30	601	2948	2518	25
2016/17	5220	56	673	1915	2563	13
2017/18	7259	25	1132	2045	3937	120
2018/19	8669	82	1056	3378	4127	26
2019/20	13442	30	1298	3609	8429	76

**ХАТМИ ДОНИШЧҶҒНЕ, КИ ДАР АСОСИ ШАРТНОМА ТАҲСИЛ
МЕНАМОЯНД ДАР МИНТАҚАҶОИ ҶУМҲУРИИ ТОҶИКИСТОН
АЗ РҶИ ШАКЛИ ТАЪЛИМ
ВЫПУСК СТУДЕНТОВ ОБУЧАЮЩИХСЯ НА ДОГОВОРНОЙ ОСНОВЕ
ПО РЕГИОНАМ РЕСПУБЛИКИ ТАДЖИКИСТАН ПО ВИДАМ ОБУЧЕНИЯ**

(дар аввали соли таҳсил, нафар - на начало учебного года, человек)

Солҳо Годы	Ҷумҳурии Тоҷикистон Республика Таджикистан	ВМКБ ГБАО	Вилояти Хатлон Хатлонская область	Вилояти Суғд Согдийская область	ш. Душанбе г. Душанбе	НТЧ РРП
---------------	---	--------------	--	--	--------------------------	------------

Ҳамагӣ дар асоси шартнома: – *всего обучаются на договорной основе:*

2015/16	15343	370	1575	4197	9182	19
2016/17	17952	338	2269	5344	9934	67
2017/18	20714	411	3404	6792	10020	87
2018/19	24029	460	1433	7741	14256	139
2019/20	27532	580	2726	8743	15337	146

аз он ҷумла занон – *в том числе женщины*

2015/16	3954	208	353	1561	1832	-
2016/17	4978	187	565	2198	2020	8
2017/18	6423	190	916	3052	2249	16
2018/19	9433	240	728	3954	4497	14
2019/20	10675	337	889	4643	4784	22

аз шумораи умумӣ таҳсил доранд: - *из общего числа обучаются:*

дар шуъбаҳои рӯзона – *на дневных отделениях*

2015/16	9279	153	892	2417	5817	-
2016/17	11700	227	1261	3209	6980	23
2017/18	13224	199	1872	3957	7158	38
2018/19	13522	114	661	3722	8996	29
2019/20	16905	252	1625	4363	10617	48

дар шуъбаҳои ғоибона – *на заочных отделениях*

2015/16	6064	217	683	1780	3365	19
2016/17	6252	111	1008	2135	2954	44
2017/18	7490	212	1532	2835	2862	49
2018/19	10507	346	772	4019	5260	110
2019/20	10627	328	1101	4380	4720	98

**ШУМОРА, ҚАБУЛ ВА ХАТМИ ДОНИШҚЎЁН ТИБҚИ КВОТА
ДАР СОЛИ 2019/2020
ЧИСЛЕННОСТЬ, ПРИЁМ И ВЫПУСК СТУДЕНТОВ ПО КВОТЕ
В 2019/2020 ГОДУ**

	Ҳамагӣ <i>Всего</i>	аз он ҷумла - в том числе	
		занҳо <i>женщин</i>	мардҳо <i>мужчин</i>

Ҳамагӣ тибқи квота таҳсил менамоянд – *Всего обучающихся по квоте*

Ҷумҳурии Республика	7401	3727	3674
ВМКБ - ГБАО	957	500	457
Вилояти Хатлон			
<i>Хатлонская область</i>	2725	1271	1454
Вилояти Суғд			
<i>Согдийская область</i>	1896	1129	767
НТҚ - РРП	1343	631	712
Шаҳри Душанбе			
<i>Город Душанбе</i>	335	140	195
Хориҷи кишвар			
<i>Зарубежом</i>	145	56	89

Қабули донишқўён тибқи квота – *Приём студентов по квоте*

Ҷумҳурии Республика	2059	1002	1057
ВМКБ - ГБАО	254	122	132
Вилояти Хатлон			
<i>Хатлонская область</i>	688	287	401
Вилояти Суғд			
<i>Согдийская область</i>	562	361	201
НТҚ - РРП	414	185	229
Шаҳри Душанбе			
<i>Город Душанбе</i>	62	22	40
Хориҷи кишвар			
<i>Зарубежом</i>	79	25	54

Хатми донишқўён тибқи квота – *Выпуск студентов по квоте*

Ҷумҳурии Республика	1154	581	573
ВМКБ - ГБАО	133	69	64
Вилояти Хатлон			
<i>Хатлонская область</i>	453	222	231
Вилояти Суғд			
<i>Согдийская область</i>	265	142	123
НТҚ - РРП	234	127	107
Шаҳри Душанбе			
<i>Город Душанбе</i>	49	13	36
Хориҷи кишвар			
<i>Зарубежом</i>	20	8	12

**ШУМОРАИ ДОНИШЧҶҮЁН АЗ РҶИ ИХТИСОСҶОИ СОҶАВИИ МУАССИСАҶО
ЧИСЛЕННОСТЬ СТУДЕНТОВ ПО ОТРАСЛЕВОЙ СПЕЦИАЛИЗАЦИИ
УЧРЕЖДЕНИЙ**

(дар аввали соли таҳсил - на начало учебного года)

	2015/ 2016	2016/ 2017	2017/ 2018	2018/ 2019	2019/ 2020	
Ҳамагӣ, нафар	176461	186914	195657	209768	229626	Всего, человек
аз он ҷумла:						в том числе:
саноат	24875	25234	26336	29193	27744	промышленности
дар шӯъбаҳо –						на отделениях-
бо фоиз:						в процентах
рӯзона	86,8	85,8	82,1	79,4	81,0	дневных
ғоибона	13,2	14,2	17,9	20,6	19,0	заочных
кишоварзӣ	10580	11113	12590	15510	10003	сельского хозяйства
дар шӯъбаҳо –						на отделениях-
бо фоиз:						в процентах
рӯзона	77,8	80,8	80,8	79,1	77,4	дневных
ғоибона	22,2	19,2	19,2	20,9	22,6	заочных
иктисодиёт	51078	53620	55421	58364	59641	экономики
дар шӯъбаҳо –						на отделениях-
бо фоиз:						в процентах:
рӯзона	66,9	68,2	68,0	69,4	67,5	дневных
ғоибона	33,1	31,8	32,0	30,6	32,5	заочных
тандурустӣ, тарбияи чисмонӣ ва варзиш	15882	17083	19034	19216	20860	здравоохранения, физ- культуры и спорта
дар шӯъбаҳо –						на отделениях-
бо фоиз:						в процентах :
рӯзона	96,0	96,3	95,4	95,3	93,1	дневных
ғоибона	4,0	3,7	4,6	4,7	6,9	заочных
маориф	67689	72597	74416	78931	102293	образования
дар шӯъбаҳо –						на отделениях-
бо фоиз:						в процентах :
рӯзона	54,2	53,5	54,9	56,8	54,8	дневных
ғоибона	45,8	46,5	45,1	43,2	45,2	заочных
фарҳанг ва санъат	3299	3768	4025	4390	4686	культуры и искусства
дар шӯъбаҳо –						на отделениях-
бо фоиз:						в процентах :
рӯзона	75,7	66,9	64,5	62,9	61,5	дневных
ғоибона	24,3	33,1	35,5	37,1	38,5	заочных
хадамоти амният ва кори ҳарбӣ	3058	3499	3835	4164	4399	службы безопасности и военное дело
дар шӯъбаҳо –						на отделениях-
бо фоиз:						в процентах :
рӯзона	66,2	68,0	67,9	66,9	64,7	дневных
ғоибона	33,8	32,0	32,1	33,1	35,3	заочных

**ШУМОРАИ МУАССИСАҲО АЗ РӯИ ИХТИСОСҲОИ
СОҲАВИИ МУАССИСАҲО
ЧИСЛО УЧРЕЖДЕНИЙ ПО ОТРАСЛЕВОЙ СПЕЦИАЛИЗАЦИИ УЧРЕЖДЕНИЙ**

(дар аввали соли таҳсил, воҳид - на начало учебного года, единиц)

	2015/ 2016	2016/ 2017	2017/ 2018	2018/ 2019	2019/ 2020	
Ҳамагӣ, воҳид	38¹	39¹	39¹	39¹	40¹	Всего, единиц
аз он ҷумла мактабҳои олии:						<i>в том числе учебные заведения:</i>
саноат	9	9	9	9	9	<i>промышленности</i>
кишоварзӣ	2	2	2	2	1	<i>сельского хозяйства</i>
иқтисодиёт	9	9	9	9	9	<i>экономики</i>
тандурустӣ, тарбияи ҷисмонӣ ва варзиш	2	3	3	3	3	<i>здравоохранения, физкультуры и спорта</i>
маориф	9	9	9	9	11	<i>образования</i>
фарҳанг ва санъат	3	3	3	3	3	<i>культуры и искусства</i>
дигар соҳаҳо	4	4	4	4	4	<i>другие отрасли</i>

¹ якҷоя бо филиалҳо - включая филиалы

**Шумораи донишҷӯён, нафар
Численность студентов, человек**

	176461	186914	195657	209768	229626	
Ҳамагӣ, воҳид	176461	186914	195657	209768	229626	Всего, единиц
аз он ҷумла мактабҳои олии соҳаи:						<i>в том числе учебные заведения в отраслях:</i>
саноат	24875	25234	26336	29193	27744	<i>промышленности</i>
кишоварзӣ	10580	11113	12590	15510	10003	<i>сельского хозяйства</i>
иқтисодиёт	51078	53620	55421	58364	59641	<i>экономики</i>
тандурустӣ, тарбияи ҷисмонӣ ва варзиш	15882	17083	19034	19216	20860	<i>здравоохранения, физкультуры и спорта</i>
маориф	67689	72597	74416	78931	102293	<i>образования</i>
фарҳанг ва санъат	3299	3768	4025	4390	4686	<i>культуры и искусства</i>
дигар соҳаҳо	3058	3499	3835	4164	4399	<i>других отраслей</i>

¹ якҷоя бо филиалҳо - включая филиалы

**ШУМОРА, ҚАБУЛ ВА ХАТМИ ДОНИШЧҶҶЁН
АЗ РҶИ ГУРУХҶҶОИ ИХТИСОСҶҶО ДАР СОЛИ 2019/2020
ЧИСЛЕННОСТЬ, ПРИЕМ И ВЫПУСК СТУДЕНТОВ
ПО ГРУППАМ СПЕЦИАЛЬНОСТЕЙ В 2019/2020 ГОДУ**

(дар аввали соли таҳсил, нафар - на начало учебного года, человек)

	Донишҷӯён Студентов		Қабул Прием	Хатм Выпуск	
	Ҷамағӣ Всего	аз ҷумла занон в т.ч. женщин			
Ҷамағӣ	229626	86532	60389	43166	Всего
аз он ҷумла аз рӯи гурӯҳи ихтисосҷҷо:					<i>в том числе по группам специальностей:</i>
Педагогикаи давраи кӯдакӣ	17397	14545	4181	3275	<i>Педагогика детства</i>
Педагогикаи синну соли наврасӣ ва ҷавонӣ	43121	23207	9972	8042	<i>Педагогика подросткового и юношеского возраста</i>
Педагогикаи умумӣ- синнусоли	10046	2139	2834	1371	<i>Педагогика общеобразовательная</i>
Таҳсилоти касбӣ	1300	234	413	136	<i>Профессиональное образование</i>
Санъати тасвирӣ. Санъати ороишӣ-амалӣ	773	450	214	58	<i>Искусство изобразительное. Искусство декоративно-прикладное</i>
Санъати мусиқӣ	602	107	166	114	<i>Искусство музыкальное</i>
Санъати саҳнавӣ ва экранӣ	422	125	130	57	<i>Искусство сценическое и экранное</i>
Эҷодиёти халқӣ	382	73	106	59	<i>Народное творчество</i>
Дизайн	1209	829	435	123	<i>Дизайн</i>
Илмҳои гуманитарӣ	16545	7872	6317	3082	<i>Гуманитарные науки</i>
Робитаҷҷо	8980	4351	2373	1505	<i>Коммуникации</i>
Ҷуқуқ	9217	2090	2182	1698	<i>Право</i>
Иқтисодиёт	38245	12868	10129	8511	<i>Экономика</i>
Идора	10911	2839	3058	2020	<i>Управление</i>
Иқтисодиёт ва ташкили истеҳсолот	2244	360	652	297	<i>Экономика и организация производства</i>
Илмҳои табиӣ	7863	3083	2041	1820	<i>Естественные науки</i>
Илмҳои экологӣ	2317	807	526	425	<i>Экологические науки</i>
Таҷҳизот	1648	101	576	240	<i>Оборудование</i>
Нақлиёт	751	5	210	222	<i>Транспорт</i>
Абзорҷҷо	114	9	59	7	<i>Приборы</i>
Техникаи радиоэлектронӣ	112	5	29	23	<i>Радиоэлектронная техника</i>
Техникаи ҳисоббарорӣ	5305	1075	1347	1090	<i>Вычислительная техника</i>
Қисматҷҷо таҷҳизот	-	-	-	-	<i>Компоненты оборудования</i>
Металлургия	812	48	225	105	<i>Металлургия</i>
Энергетика	4593	155	1193	1052	<i>Энергетика</i>
Фаъолияти нақлиётӣ	2069	40	506	455	<i>Транспортная деятельность</i>
Телекоммуникатсионӣ	1139	157	331	205	<i>Телекоммуникации</i>

(давомаш- продолжение)

	Донишчӯён Студентов		Қабул Прием	Хатм Выпуск	
	Ҳамагӣ Всего	аз ҷумла занон в т. ч. женщин			
Саноати чангал	-	-	-	-	<i>Лесная промышленность</i>
Саноати полиграфӣ	99	3	24	13	<i>Полиграфическая промышленность</i>
Саноати химия	728	139	277	126	<i>Химическая промышленность</i>
Саноати хӯрокворӣ	1093	198	315	137	<i>Пищевая промышленность</i>
Саноати сабук	1908	809	625	189	<i>Легкая промышленность</i>
Саноати куҳӣ	1854	59	524	956	<i>Горнодобывающая промышленность</i>
Дигар намудҳои истехсолот	205	16	64	10	<i>Прочие виды производства</i>
Автоматикунонӣ	998	58	268	205	<i>Автоматизация</i>
Таъмини сифат	695	86	172	159	<i>Обеспечение качества</i>
Низомҳои зехнӣ	-	-	-	-	<i>Интеллектуальные системы</i>
Заминсозӣ, геодезия, ха- ритасозӣ ва топография	103	4	26	-	<i>Землеустройство, геодезия, картография и топография</i>
Ҳифзи муҳити зист	70	11	48	-	<i>Охрана окружающей среды</i>
Эргономика	-	-	-	-	<i>Эргономика</i>
Меъморӣ	780	70	234	116	<i>Архитектура</i>
Соҳтмон	3289	118	898	694	<i>Строительство</i>
Кишоварзӣ	5687	448	1677	850	<i>Сельское хозяйство</i>
Ҳоҷагии чангал ва бунё- ди боғу истироҳатгоҳҳо	247	18	110	23	<i>Лесное хозяйство и садово- парковое строительство</i>
Пешгири, ташхис, табобат, эҳё ва ташкили гандурустӣ	14109	5686	2322	1796	<i>Профилактика, диагностика, лечение, реабилитация и организация здравоохранения</i>
Таъмини техникаю лабораторӣ	277	155	68	47	<i>Технико-лабораторное обеспечение</i>
Ҳифзи иҷтимоӣ	203	101	55	88	<i>Социальная защита</i>
Тарбияи ҷисмонӣ ва варзиш	1525	20	346	357	<i>Физическая культура и спорт</i>
Сайёҳӣ ва меҳмондорӣ	1896	258	548	210	<i>Туризм и гостеприимство</i>
Хӯроки умумӣ.					<i>Общественное питание.</i>
Хизмати маишӣ	173	26	82	12	<i>Бытовое обслуживание</i>
Ҳимояи шаҳрвандон, моликияти шахсӣ ва давлатӣ	806	163	225	166	<i>Защита граждан, личной и государственной собственности</i>
Ҳимоя дар ҳолатҳои фавқуллода	524	25	141	222	<i>Защита в чрезвычайных ситуациях</i>
Кори ҳарбӣ	1100	4	267	241	<i>Военное дело</i>
Амнияти иқтисодӣ	2562	412	620	417	<i>Экономическая безопасность</i>
Амнияти давлатӣ	187	-	42	37	<i>Государственная безопасность</i>
Амнияти иттилоотӣ	391	55	156	103	<i>Информационная безопасность</i>

**ШУМОРАИ ДОНИШЧҶҶЁН ДАР СОЛИ ТАҲСИЛИ 2019/2020
ЧИСЛЕННОСТЬ СТУДЕНТОВ В 2019/2020 УЧЕБНОМ ГОДУ**

нафар-человек

Ҳамагӣ дониш-чӯён <i>Всего студентов</i>	аз он ҷумла дар шӯъбаҳо: <i>в том числе на отделениях:</i>		аз он ҷумла занон <i>в том числе женщин</i>		
	рӯзона <i>дневных</i>	ғоибона <i>заочных</i>			
Ҷумҳурии Тоҷикистон - Республика Таджикистан					
Ҳамагӣ	229626	151700	77926	86532	Всего
	ВМКБ –ГБАО				
Донишгоҳи давлатии Хоруғ	4130	2767	1363	2152	Хорогский государственный университет
Донишгоҳи Осӣи Марказӣ дар шаҳри Хоруғ	96	96	-	50	Университет Центральной Азии в город Хорог (УЦА)
Ҷамъ	4226	2863	1363	2202	Итого
Вилояти Хатлон - Хатлонская область					
Донишгоҳи технология ва менеҷменти инноватсионии Тоҷикистон дар ш. Кулоб	2556	2170	386	671	Таджикский университет технологии и инновационного менеджмента в г. Кулябе
Донишқадаи энергетикӣ Тоҷикистон дар ш. Бохтар	2373	1569	804	80	Таджикский энергетический институт в г.Бохтар
Донишгоҳи давлатии Кулоб	10501	6336	4165	5251	Кулябский государственный университет
Донишгоҳи давлатии Бохтар ба номи Н.Хусрав	19782	10960	8822	7873	Бохтарский государственный университет имени Н.Хусрав
Донишгоҳи давлатии Данғара	7248	5805	1443	1884	Дангаринский государственный университет
Донишгоҳи давлатии тиббии Данғара	1484	1484	-	399	Дангаринский государственный медицинский университет
Ҷамъ	43944	28324	15620	16158	Итого
Вилояти Суғд - Согдийская область					
Донишгоҳи давлатии Хучанд ба номи академик Б. Гафуров	24385	11435	12950	16869	Худжандский государственный университет имени академика Б.Гафуров
Донишгоҳи давлатии ҳуқуқ, бизнес ва сиёсати Тоҷикистон	7225	4611	2614	2567	Таджикский государственный университет права, бизнеса и политики

	Ҳамагӣ дониш-чӯён Всего студентов	аз он ҷумла дар шӯъбаҳо: в том числе на отделениях:		аз он ҷумла занон в том числе женщин	
		рӯзона дневных	ғоибона заочных		
Донишкадаи политехникии Донишгоҳи Техникии Тоҷикистон ба номи академик М.С. Осимӣ	4284	3933	251	992	Политехнический институт Таджикского технического университета имени академика М.С. Осими
Филиали донишгоҳи технологии Тоҷикистон дар ш. Исфара	544	544	-	269	Филиал Таджикского технологического университета в г.Исфаре
Донишкадаи кӯҳӣ-металлургии Тоҷикистон Факултаи санъати Донишгоҳи давлатии Хуҷанд	3265	2101	1164	175	Таджикский горно-металлургический институт
Донишкадаи омӯзгории Тоҷикистон дар ш.Панҷакент	495	271	224	175	Факультет искусств Худжандский государственный университет
Донишкадаи иқтисод ва савдои Донишгоҳи давлатии тичорати Тоҷикистон	3150	1500	1650	1491	Таджикский педагогический институт в г.Пенджикенте
Чамъ	4280	2770	1510	1431	Институт экономики и торговли Таджикского государственного университета коммерции
	47528	27165	20363	23969	Итого
	ш.Душанбе - г. Душанбе				
Донишгоҳи миллии Тоҷикистон	23422	17809	5613	9148	Таджикский национальный университет
Донишгоҳи техникии Тоҷикистон ба номи академик М.С. Осимӣ	9979	8411	1568	545	Таджикский технический университет имени академика М.С. Осими
Донишгоҳи технологии Тоҷикистон	5696	4457	1239	1590	Таджикский технологический университет
Донишгоҳи аграрии Тоҷикистон ба номи Ш. Шохтёмур	10058	7743	2315	708	Таджикский аграрный университет имени Ш.Шохтёмур
Донишгоҳи давлатии тичорати Тоҷикистон	5357	3367	1990	1278	Таджикский государственный коммерческий университет
Донишкадаи соҳибкорӣ ва хизмат	3937	2754	1183	890	Институт сервиса и предпринимательства

	Ҳамагӣ дониш-чӯён Всего студентов	аз он чумла дар шӯъбаҳо: в том числе на отделениях:		аз он чумла занон в том числе женщин	
		рӯзона дневных	ғоибона заочных		
Донишгоҳи давлатии омӯзгории Тоҷикистон ба номи С. Айни	20521	9010	11511	13011	Таджикский государственный педагогический университет имени С.Айни
Донишгоҳи славянии Россия ва Тоҷикистон	6919	4811	2108	3098	Российско и Таджикский славянский университет
Донишкадаи тарбияи ҷисмонии Тоҷикистон ба номи С. Раҳимов	6751	5309	1442	146	Таджикский физкультурный институт имени С.Рахимов
Донишкадаи давлатии фарҳанг ва санъати Тоҷикистон ба номи М. Турсунзода	2303	1390	913	1017	Таджикский государственный институт культуры и искусства имени М.Турсунзода
Консерваторияи миллии Тоҷикистон ба номи Т. Сатторов	390	293	97	73	Таджикская национальная консерватория имени Т.Сатторов
Донишкадаи давлатии забонҳои Тоҷикистон ба номи С. Улуғзода	5068	3497	1571	3361	Таджикский государственный институт языков имени С.Улугзода
Донишгоҳи давлатии тиббии Тоҷикистон ба номи Абӯалӣ ибни Сино	10291	10291	-	4211	Таджикский государственный медицинский университет имени Абуали ибни Сино
Донишкадаи исломии Тоҷикистон	978	844	134	93	Таджикский исламский институт
Филиали Донишгоҳи давлатии Москва ба номи М.В. Ломоносов	514	514	-	238	Филиал Московского государственного университета имени М.В.Ломоносов
Филиали Донишгоҳи миллии тадқиқотии технологии «МИСиС»	970	457	513	255	Филиал Московского Национального исследовательского университета «МИСиС»
Донишгоҳи давлатии молия ва иқтисоди Тоҷикистон	8664	5350	3314	2000	Институт экономики и финансов Таджикистана
Донишкадаи давлатии санъати тасвирӣ ва дизайни Тоҷикистон	1498	927	571	952	Государственный институт изобразительного искусства и дизайна Таджикистана

давомаш-продолжение

	Ҳамагӣ дониш-чӯён <i>Всего студентов</i>	аз он ҷумла дар шӯъбаҳо: <i>в том числе на отделениях:</i>		аз он ҷумла занон <i>в том числе женщин</i>	
		рӯзона <i>дневных</i>	ғоибона <i>заочных</i>		
Академияи идоракунии давлатии назди Президенти ҶТ Филиали Донишгоҳи энергетикӣ Москва Хадамоти амният ва қори ҳарбӣ Ҷамъ	2171 550 4399 130381	1119 394 2844 91591	1052 156 1555 38790	587 77 178 43459	<i>Академия государственного управления при Президенте РТ Филиал Московского энергетического университета Службы безопасности и военное дело Итого</i>
НТҶ-РРП					
Донишкадаи омӯзгорӣ Тоҷикистон дар ноҳияи Рашт Ҷамъ	3547 3547	1757 1757	1790 1790	744 744	<i>Таджикский педагогический институт в Раитском районе Итого</i>

**ҚАБУЛИ ДОНИШҚҶЁН ДАР СОЛИ ТАҲСИЛИ 2019/2020
ПРИЁМ СТУДЕНТОВ В 2019/2020 УЧЕБНОМ ГОДУ**

нафар-человек

Ҳамагӣ дониш-қўён <i>Всего студентов</i>	аз он қумла дар шўъбаҳо: <i>в том числе на отделениях:</i>		аз он қумла занон <i>в том числе женщины</i>		
	рўзона <i>дневных</i>	ғойбона <i>заочных</i>			
Қумхурии Тоҷикистон - Республика Таджикистан					
Ҳамагӣ	60389	43444	16945	21743	Всего
ВМКБ –ГБАО					
Донишгоҳи давлатии Хоруғ	646	584	62	349	Хорогский государственный университет
Донишгоҳи Осӣи Марказӣ дар шаҳри Хоруғ	37	37	-	23	Университет Центральной Азии в город Хорог (УЦА)
Қамъ	683	621	62	372	Итого
Вилояти Хатлон - Хатлонская область					
Донишгоҳи технология ва менеҷменти инноватсионии Тоҷикистон дар ш. Кулоб	828	766	62	229	Таджикский университет технологии и инновационного менеджмента в г. Кулябе
Донишкадаи энергетикӣ Тоҷикистон дар ш. Бохтар	628	525	103	18	Таджикский энергетический институт в г. Бохтар
Донишгоҳи давлатии Кӯлоб	2127	1842	285	1041	Кулябский государственный университет
Донишгоҳи давлатии Бохтар ба номи Н.Хусрав	5024	3566	1458	1070	Бохтарский государственный университет имени Н.Хусрав
Донишгоҳи давлатии Данғара	2316	1737	579	671	Дангаринский государственный университет
Донишгоҳи давлатии тиббии Данғара	391	391	-	106	Дангаринский государственный медицинский университет
Қамъ	11314	8827	2487	4165	Итого
Вилояти Суғд – Согдийская область					
Донишгоҳи давлатии Хучанд ба номи академик Б. Гафуров	6667	3575	3092	4205	Худжандский государственный университет имени академика Б.Гафуров
Донишгоҳи давлатии ҳуқуқ, бизнес ва сиёсати Тоҷикистон	2047	1371	676	741	Таджикский государственный университет права, бизнеса и политики

давомаш-продолжение

	Хамагӣ дониш-чӯён Всего студентов	аз он чумла дар шӯъбаҳо: в том числе на отделениях:		аз он чумла занон в том числе женщин	
		рӯзона дневных	ғойбона заочных		
Донишкадаи политехникии Донишгоҳи Техникии Тоҷикистон ба номи академик М.С. Осимӣ	1401	1338	63	363	Политехнический институт Таджикского технического университета имени академика М.С. Осими
Филиали донишгоҳи технологии Тоҷикистон дар ш. Исфара	181	181	-	73	Филиал Таджикского технологического университета в г. Исфаре
Донишкадаи кӯҳӣ-металлургии Тоҷикистон Факултаи санъати Донишгоҳи давлатии Хучанд	875	650	225	35	Таджикский горно-металлургический институт
Донишкадаи омӯзгории Тоҷикистон дар ш. Панҷакент	127	55	72	58	Факультет искусств Худжандский государственный университет
Донишкадаи иқтисод ва савдои Донишгоҳи давлатии тичорати Тоҷикистон	938	536	402	473	Таджикский педагогический институт в г. Пенджикенте
Чамъ	1090	950	140	319	Институт экономики и торговли Таджикского государственного университета коммерции
	13326	8656	4670	6267	Итого
ш. Душанбе - г. Душанбе					
Донишгоҳи миллии Тоҷикистон	7110	5854	1256	2343	Таджикский национальный университет
Донишгоҳи техникии Тоҷикистон ба номи академик М.С. Осимӣ	2830	2441	389	119	Таджикский технический университет имени академика М.С. Осими
Донишгоҳи технологии Тоҷикистон	1544	1353	191	369	Таджикский технологический университет
Донишгоҳи аграрии Тоҷикистон ба номи Ш. Шохтемур	2883	2099	784	198	Таджикский аграрный университет имени Ш. Шохтемур
Донишгоҳи давлатии тичорати Тоҷикистон	1429	1165	264	286	Таджикский государственный коммерческий университет
Донишкадаи соҳибкорӣ ва хизмат	1080	849	231	264	Институт сервиса и предпринимательства

	Ҳамагӣ дониш-чӯён Всего студентов	аз он ҷумла дар шуъбаҳо: в том числе на отделениях:		аз он ҷумла занон в том числе женщин	
		рӯзона дневных	ғойбона заочных		
Донишгоҳи давлатии омӯзгории Тоҷикистон ба номи С. Айни	5251	2353	2898	2935	Таджикский государственный педагогический университет имени С.Айни
Донишгоҳи славянии Россия ва Тоҷикистон	1902	1481	421	863	Российско и Таджикский славянский университет
Донишкадаи тарбияи ҷисмонии Тоҷикистон ба номи С. Раҳимов	1881	1247	634	70	Таджикский физкультурный институт имени С.Рахимов
Донишкадаи давлатии фарҳанг ва санъати Тоҷикистон ба номи М.Турсунзода	780	540	240	349	Таджикский государственный институт культуры и искусства имени М.Турсунзода
Консерваторияи миллии Тоҷикистон ба номи Т. Сатторов	89	76	13	7	Таджикская национальная консерватория имени Т.Сатторов
Донишкадаи давлатии забонҳои Тоҷикистон ба номи С. Улуғзода	1774	1179	595	1162	Таджикский государственный институт языков имени С.Улугзода
Донишгоҳи давлатии тиббии Тоҷикистон ба номи Абӯалӣ ибни Сино	1600	1600	-	704	Таджикский государственный медицинский университет имени Абуали ибни Сино
Донишкадаи исломии Тоҷикистон	242	226	16	-	Таджикский исламский институт
Филиали Донишгоҳи давлатии Москва ба номи М.В. Ломоносов	152	152	-	70	Филиал Московского государственного университета имени М.В.Ломоносов
Филиали Донишгоҳи миллии тадқиқотии технологияи «МИСиС»	189	115	74	51	Филиал Московского Национального исследовательского университета «МИСиС»
Донишгоҳи давлатии молия ва иқтисоди Тоҷикистон	2618	1807	811	683	Институт экономики и финансов Таджикистана

	Ҳамагӣ дониш-чӯён <i>Всего студентов</i>	аз он чумла дар шӯъбаҳо: <i>в том числе на отделениях:</i>		аз он чумла занон <i>в том числе женщин</i>	
		рӯзона <i>дневных</i>	ғоибона <i>заочных</i>		
Донишкадаи давлатии санъати тасвирӣ ва дизайни Тоҷикистон Академияи идоракунии давлатии назди Президенти ҚТ	442	342	100	288	Государственный институт изобразительного искусства и дизайна Таджикистана
Филиали Донишгоҳи энергетикӣ Москва	857	435	422	217	Академия государственного управления при Президенте РТ
Хадамоти амният ва кори ҳарбӣ	138	124	14	14	Филиал Московского энергетического университета
Ҷамъ	1165	693	472	42	Службы безопасности и военное дело
	34431	24832	9599	10773	Итого
НТЧ-РРП					
Донишкадаи омӯзгории Тоҷикистон дар ноҳияи Рашт	635	508	127	166	Таджикский педагогический институт в Раишском районе
Ҷамъ	635	508	127	166	Итого

**ХАТМИ ДОНИШЧҶҶЁН ДАР СОЛИ ТАҲСИЛИ 2019
ВЫПУСК СТУДЕНТОВ В 2019 УЧЕБНОМ ГОДУ**

нафар-человек

	Ҳамагӣ дониш- ҷӯён Всего студен- тов	аз он ҷумла дар шӯъбаҳо: в том числе на отделениях:		аз он ҷумла занон в том числе женщин	
		рӯзона дневных	ғойбона заочных		
Ҷумҳурии Тоҷикистон - Республика Таджикистан					
Ҳамагӣ	43166	28628	14538	16350	Всего
		ВМКБ –ГБАО			
Донишгоҳи давлатии Хоруғ	1116	772	344	594	Хорогский государственный университет
Донишгоҳи Осиеи Марказӣ дар шаҳри Хоруғ	-	-	-	-	Университет Центральной Азии в город Хорог (УЦА)
Ҷамъ	1116	772	344	594	Итого
Вилояти Хатлон - Хатлонская область					
Донишгоҳи технология ва менеҷменти инноватсионии Тоҷикистон дар ш. Кулоб	438	383	55	99	Таджикский университет технологии и инновационного менеджмента в г. Кулябе
Донишкадаи энергетикӣ Тоҷикистон дар ш. Бохтар	439	213	226	13	Таджикский энергетический институт в г. Бохтар
Донишгоҳи давлатии Кӯлоб	1505	946	559	821	Кулябский государственный университет
Донишгоҳи давлатии Бохтар ба номи Н.Хусрав	3131	1439	1692	1263	Бохтарский государственный университет имени Н.Хусрав
Донишгоҳи давлатии Данғара	694	645	49	138	Дангаринский государственный университет
Донишгоҳи давлатии тиббии Данғара	-	-	-	-	Дангаринский государственный медицинский университет
Ҷамъ	6207	3626	2581	2334	Итого
Вилояти Суғд – Согдийская область					
Донишгоҳи давлатии Хучанд ба номи академик Б. Гафуров	4538	1968	2570	3103	Худжандский государственный университет имени академика Б.Гафуров
Донишгоҳи давлатии ҳуқуқ, бизнес ва сиёсати Тоҷикистон	1584	1207	377	461	Таджикский государственный университет права, бизнеса и политики

	Хамағи дониш-чӯён Всего студентов	аз он чумла дар шубаҳо: в том числе на отделениях:		аз он чумла занон в том числе женщин	
		рӯзона дневных	ғойбона заочных		
Донишкадаи политехникии Донишгоҳи Техникии Тоҷикистон ба номи академик М.С. Осимӣ	800	775	25	185	Политехнический институт Таджикского технического университета имени академика М.С.Осими
Филиали донишгоҳи технологии Тоҷикистон дар ш. Исфара	88	88	-	57	Филиал Таджикского технологического университета в г.Исфаре
Донишкадаи кӯҳӣ-металлургии Тоҷикистон Факултаи санъати Донишгоҳи давлатии Хучанд	668	593	76	10	Таджикский горно-металлургический институт
Донишкадаи омӯзгории Тоҷикистон дар ш.Панҷакент	59	30	29	12	Факультет искусств Худжандский государственный университет
Донишкадаи иқтисод ва савдои Донишгоҳи давлатии тичорат	1341	228	1113	850	Таджикский педагогический институт в г. Пенджикенте
Чамъ	1276	564	712	530	Институт экономики и торговли Таджикского государственного университета коммерции
	10355	5453	4902	5208	Итого
ш.Душанбе - г. Душанбе					
Донишгоҳи миллии Тоҷикистон	5585	4555	1030	2082	Таджикский национальный университет
Донишгоҳи техникии Тоҷикистон ба номи академик М.С. Осимӣ	1433	1327	106	63	Таджикский технический университет имени академика М.С.Осими
Донишгоҳи технологии Тоҷикистон	1195	1096	99	334	Таджикский технологический университет
Донишгоҳи аграрии Тоҷикистон ба номи Ш. Шохтемур	1522	1269	253	96	Таджикский аграрный университет имени Ш.Шохтемур
Донишгоҳи давлатии тичорати Тоҷикистон	977	582	395	208	Таджикский государственный коммерческий университет
Донишкадаи соҳибкорӣ ва хизмат	494	438	56	80	Институт сервиса и предпринимательства

	Ҳамагӣ дониш-чӯён Всего студентов	аз он ҷумла дар шӯъбаҳо: в том числе на отделениях:		аз он ҷумла занон в том числе женщин	
		рӯзона дневных	ғойбона заочных		
Донишгоҳи давлатии омӯзгории Тоҷикистон ба номи С. Айни	3604	1214	2390	2473	Таджикский государственный педагогический университет имени С.Айни
Донишгоҳи славянии Россия ва Тоҷикистон	1420	933	487	633	Российско и Таджикский славянский университет
Донишкадаи тарбияи ҷисмонии Тоҷикистон ба номи С. Раҳимов	1321	1226	95	26	Таджикский физкультурный институт имени С.Рахимов
Донишкадаи давлатии фарҳанг ва санъати Тоҷикистон ба номи М. Турсунзода	399	233	166	151	Таджикский государственный институт культуры и искусства имени М.Турсунзода
Консерваторияи миллии Тоҷикистон ба номи Т. Сатторов	67	49	18	16	Таджикская национальная консерватория имени Т.Сатторов
Донишкадаи давлатии забонҳои Тоҷикистон ба номи С.Улӯғзода	619	465	154	385	Таджикский государственный институт языков
Донишгоҳи давлатии тиббии Тоҷикистон ба номи Абӯалӣ ибни Сино	1556	1556	-	616	Таджикский государственный медицинский университет имени Абуали ибни Сино
Донишкадаи исломии Тоҷикистон	119	70	49	49	Таджикский исламский институт
Филиали Донишгоҳи давлатии Москва ба номи М.В. Ломоносов	107	107	-	56	Филиал Московского государственного университета имени М.В.Ломоносов
Филиали Донишгоҳи миллии тадқиқотии технологияи «МИСиС»	194	95	99	68	Филиал Московского Национального исследовательского университета «МИСиС»
Донишгоҳи давлатии молия ва иқтисоди Тоҷикистон	1341	940	401	262	Институт экономики и финансов Таджикистана
Донишкадаи давлатии санъати тасвирӣ ва дизайни Тоҷикистон	268	188	80	132	Государственный институт изобразительного искусства и дизайна Таджикистана

давомаш-продолжение

	Ҳамагӣ дониш-чӯён <i>Всего студентов</i>	аз он чумла дар шуъбаҳо: <i>в том числе на отделениях:</i>		аз он чумла занон <i>в том числе женщин</i>	
		рӯзона <i>дневных</i>	ғойбона <i>заочных</i>		
Академияи идоракунии давлатии назди Президенти ҚТ Филиали Донишгоҳи энергетикаии Москва Хадамоти амният ва кори ҳарбӣ Чамъ	352	269	83	81	Академия государственного управления при Президенте РТ Филиал Московского энергетического университета Службы безопасности и военное дело Итого
	85	85	-	17	
	843	547	296	38	
	25026	18543	6483	8127	
		НТҚ-РРП			
Донишкадаи омӯзгории Тоҷикистон дар ноҳияи Рашт Чамъ	452	224	228	87	Таджикский педагогический институт в Раштском районе Итого
	452	224	228	87	

**ТАҚСИМОТИ ДОНИШЧҶҶН АЗ РҶИ ЗАБОНҶОИ ТАЪЛИМ
РАСПРЕДЕЛЕНИЕ СТУДЕНТОВ ПО ЯЗЫКАМ ОБУЧЕНИЯ**

(дар аввали сол, нафар - на начало года, человек)

Солҳо Ҷоды	Ҷамъи донишчҷҷн Всего студентов	аз он ҷумла, бо: - в том числе, на:				дигар забонҳо других языках
		точикӣ таджикском	русӣ русском	ӯзбекӣ узбекском	англисӣ английском	
ҳамаи шӯбаҳо - все отделения						
2015/2016	176461	147150	27856	271	1184	-
2016/2017	186914	152941	32090	221	1662	-
2017/2018	195657	162476	31223	134	1824	-
2018/2019	209768	172848	34350	1377	1193	-
2019/2020	229626	187401	38140	949	3075	61
шӯбаҳои рӯзона - дневные отделения						
2015/2016	120477	97286	21930	96	1165	-
2016/2017	127378	101196	24455	111	1616	-
2017/2018	133660	107690	24156	54	1760	-
2018/2019	144685	116089	26122	422	2052	-
2019/2020	151700	119901	28220	518	3000	61

**ТАҚСИМОТИ ДОНИШҚҶЁН АЗ РдИ ҚИНС ВА АЗ РдИ ИХТИСОСҚОИ
СОҚАВИИ МУАССИСАҚО
РАСПРЕДЕЛЕНИЕ СТУДЕНТОВ ПО ПОЛУ И ПО ОТРАСЛЕВОЙ
СПЕЦИАЛИЗАЦИИ УЧРЕЖДЕНИЙ**

(дар аввали соли тақсими 2019/2020 - на начало 2019/2020 учебного года)

	Мардҳо Мужчины		Занҳо Женщины		бо фоиз в процентах		
	нафар чело- век	фоиз про- цент	нафар чело- век	фоиз про- цент	мард муж- чин	зан жен- щин	
Дар ҳамаи муассисаҳо аз он ҷумла дар муассисаҳои соҳавии:	143094	100	86532	100	62,3	37,7	Во всех учреждениях
саноат ва нақлиёт	23170	16,2	4574	5,3	83,5	16,5	в том числе в учреждениях: промышленности и транспорта
кишоварзӣ	9292	6,5	711	0,8	92,9	7,1	сельского хозяйства
иқтисодиёт	39721	27,8	19920	23,0	66,6	33,4	экономики
тандурустӣ, тарбияи ҷисмонӣ	15025	10,5	5835	6,7	72,0	28,0	здравоохранения, физкультуры и спорта
ва варзиш	49196	34,4	53097	61,4	48,1	51,9	образования
маориф	2469	1,7	2217	2,6	52,7	47,3	культуры и искусства
фарҳанг ва санъат	4221	2,9	178	0,2	96,0	4,0	других отраслях
дигар соҳаҳо							

**ШУМОРАИ ДОНИШЧҶҮЁН АЗ РҶӢ ИХТИСОСҶОИ
СОҶАВИИ МУАССИСАҶО
ЧИСЛЕННОСТЬ СТУДЕНТОВ ПО ОТРАСЛЕВОЙ
СПЕЦИАЛИЗАЦИИ УЧРЕЖДЕНИЙ**

(нафар - человек)

Солҳо	Ҷамагӣ	аз он ҷумла муассисаҳои олии касбӣ: в том числе учреждения:						
		саноат ва нақлиёт <i>про- мыш- лен- ности и тран- спорта</i>	кишо- варзӣ <i>сель- ского хозяй- ства</i>	икти- содиёт <i>эконо- мики</i>	тандурустӣ, тарбияи ҷисмонӣ ва варзиш <i>здравоохра- нения, физической культуры и спорта</i>	мао- риф <i>обра- зова- ния</i>	фарҳанг ва санъат <i>культу- ры и искусст- ва</i>	хадамоти амният ва кори харбӣ <i>службы безопас- ности и военное дело</i>
Годы	Всего							

Ҷамагӣ - Всего

2015/16	176461	24875	10580	51078	15882	67689	3299	3058
2016/17	186914	25234	11113	53620	17083	72597	3768	3499
2017/18	195657	26336	12590	55421	19034	74416	4025	3835
2018/19	209768	29193	15510	58364	19216	78931	4390	4164
2019/20	229626	27744	10003	59641	20860	102293	4686	4399

дар шуъбаҳои рӯзона – на дневных отделениях

2015/16	120477	21602	8236	34183	15250	36687	2496	2023
2016/17	127378	21646	8975	36588	16446	38824	2521	2378
2017/18	133660	21609	10174	37661	18150	40866	2595	2605
2018/19	144685	23186	12270	40496	18313	44872	2761	2787
2019/20	151700	22467	7743	40257	19418	56090	2881	2844

дар шуъбаҳои ғоибона – на заочных отделениях

2015/16	55984	3273	2344	16895	632	31002	803	1035
2016/17	59536	3588	2138	17032	637	33773	1247	1121
2017/18	61997	4727	2416	17760	884	33550	1430	1230
2018/19	65083	6007	3240	17868	903	34059	1629	1377
2019/20	77926	5277	2260	19384	1442	46203	1805	1555

**ҚАБУЛИ ДОНИШҚЎЁН АЗ РӯИ ИХТИСОСҲОИ СОҲАВИИ МУАССИСАҲО
ПРИЕМ СТУДЕНТОВ ПО ОТРАСЛЕВОЙ СПЕЦИАЛИЗАЦИИ УЧРЕЖДЕНИЙ**
(нафар - человек)

Солҳо	Ҳамагӣ	аз он ҷумла дар муассисаҳо: в том числе в учреждениях:						
		сано- ат ва нақлиёт	кишо- варзӣ	иқти- соди- ёт	тандурустӣ, тарбияи чисмонӣ ва варзиш	мао- риф	фарханг ва санъат	хадамоти амният ва кори харбӣ
Годы	Всего	про- мыш- лен- ности и тран- спорта	сель- ского хозяй- ства	эко- но- мики	здравоохра- нения, физической культуры и спорта	обра- зова- ния	культу- ры и искусст- ва	службы безопас- ности и военное дело

Ҳамагӣ - Всего

2015/16	38540	6798	2305	11064	2667	13797	999	910
2016/17	42693	6900	2841	12444	4168	14505	945	890
2017/18	46558	7773	3913	13455	3959	15319	1121	1018
2018/19	51424	7935	4625	14412	3637	18410	1275	1130
2019/20	60389	7986	2883	16277	4203	26437	1438	1165

дар шӯъбаҳои рӯзона - на дневных отделениях

2015/16	31186	5953	2138	8772	2579	10252	857	635
2016/17	36025	6406	2577	9991	4018	11727	697	609
2017/18	37906	6735	3310	10127	3766	12471	826	671
2018/19	40801	7106	3738	11430	3425	13387	987	728
2019/20	43444	6968	2099	12282	3569	16820	1013	693

дар шӯъбаҳои ғоибона - на заочных отделениях

2015/16	7354	845	167	2292	88	3545	142	275
2016/17	6668	494	264	2453	150	2778	248	281
2017/18	8652	1038	603	3328	193	2848	295	347
2018/19	10623	829	887	2982	212	5023	288	402
2019/20	16945	1018	784	3995	634	9617	425	472

**ХАТМИ МУТАХАССИСОН АЗ РҶӢ ИХТИСОСҶОИ
СОҶАВИИ МУАССИСАҶО
ВЫПУСК СПЕЦИАЛИСТОВ ПО ОТРАСЛЕВОЙ
СПЕЦИАЛИЗАЦИИ УЧРЕЖДЕНИЙ**

(нафар - человек)

Солҳо	Ҳамагӣ	аз он ҷумла муассисаҳо - в том числе учреждения:						
		сано- ат ва наклиёт	кишо- варзӣ	икти- содиёт	тандурустӣ, тарбияи чисмонӣ ва варзиш	мао- риф	фарҳанг ва санъат	хадамоти амният ва кори харбӣ
Годы	Всего	про- мышлен- ности и транс- порта	сель- ского хозяй- ства	эконо- мики	здравоохра- нения, физической культуры и спорта	обра- зова- ния	культуры и искусства	службы безопас- ности и военное дело
Ҳамагӣ - Всего								
2015	29504	4994	1832	8849	2500	10396	399	534
2016	33153	5622	2018	9589	3048	12045	401	430
2017	38465	5782	2200	10986	2729	15563	584	621
2018	44606	5569	1997	12672	3910	18864	853	741
2019	43166	4912	1522	14314	3117	17665	793	843
дар шӯъбаҳои рӯзона - на дневных отделениях								
2015	20337	4518	1487	5688	2396	5641	249	358
2016	22581	5269	1657	6160	2956	6078	254	207
2017	25999	5326	1898	7439	2615	7943	411	367
2018	27308	4689	1652	8302	3738	7875	572	480
2019	28628	4452	1269	10547	3022	8291	500	547
дар шӯъбаҳои ғоибона - на заочных отделениях								
2015	9167	476	345	3161	104	4755	150	176
2016	10572	353	361	3429	92	5967	147	223
2017	12466	456	302	3547	114	7620	173	254
2018	17298	880	345	4370	172	10989	281	261
2019	14538	460	253	3767	95	9374	293	296

ШУМОРАИ ОМУЌЗГОРОНИ МУАССИСАҲОИ ТАҲСИЛОТИ ОЛИИ КАСБӢ
ЧИСЛЕННОСТЬ ПРЕПОДАВАТЕЛЬСКОГО ПЕРСОНАЛА

(дар аввали соли таҳсил, нафар - на начало учебного года, человек)

Солҳо Годы	Ҳамагӣ (хайати асосӣ) Всего (штатного персонала)	ғайр аз ин, кормандони дучоякор кроме того, работающие по совместительству	аз шумораи умумӣ унвони илмӣ доранд: из общего числа имеют ученую степень:				аз шумораи умумӣ-занон из общего числа - женщин
			номзади илм кандидата наук	аз онҳо занон из них женщины	доктори илм доктора наук	аз онҳо занон из них женщины	
2015/16	9952	1247	2459	609	555	84	3325
2016/17	10010	1092	2590	777	603	84	3471
2017/18	10321	1017	2687	724	619	92	3541
2018/19	10581	1227	2808	832	630	88	3807
2019/20	11681	1179	2939	923	630	97	3956

ШУМОРАИ ДОНИШЧӢӢНЕ, КИ БА ҲАР ЯК ОМУЌЗГОР РОСТ МЕОЯД
ЧИСЛЕННОСТЬ СТУДЕНТОВ, ПРИХОДЯЩИХСЯ НА ОДНОГО
ПРЕПОДАВАТЕЛЯ

(дар аввали соли таҳсил, нафар – на начало учебного года, человек)

Солҳо Годы	Шумораи донишчӢӢн Численность студентов	Шумораи омуЌзгорон Численность преподавателей	Шумораи донишчӢӢне, ки ба ҳар омуЌзгор рост меояд Число студентов, приходящихся на одного преподавателя
2015/2016	176461	9952	18
2016/2017	186914	10010	19
2017/2018	195657	10321	19
2018/2019	209768	10581	20
2019/2020	229626	11681	20

**ФАЪОЛИЯТИ
АСПИРАНТУРАҲО
ВА ДОКТОРАНТУРАҲО**

***ДЕЯТЕЛЬНОСТЬ
АСПИРАНТУРЫ
И ДОКТОРАНТУРЫ***

**НИШОНДИҲАНДАҶОИ АСОСИИ ФАЪОЛИЯТИ АСПИРАНТУРАҶО
ОСНОВНЫЕ ПОКАЗАТЕЛИ ДЕЯТЕЛЬНОСТИ АСПИРАНТУРЫ**

(муассиса - воҳид, ҳайат- нафар, учреждения - единици, контингент - человек)

	Шумораи таш- килотхое, ки аспирантхоро тайёр мекунанд Число органи- заций, ведущих подготовку аспирантов	Шумораи аспирантҳо Численность аспирантов	Қабул ба аспирантура Прием в аспирантуру	Аспи- рантураро хатм кардаанд Выпуск из аспирантуры	аз он чумла бо химояи рисолаи номзадӣ в том числе с защитой диссертации
--	---	---	--	---	---

Ҳамагӣ – Всего

2015	23	1672	541	414	53
2016	24	1576	478	451	27
2017	24	1506	472	445	25
2018	24	1289	198	378	62
2019	24	758	9	393	53

**Институтҳои илмию тадқиқотӣ
Научно-исследовательские институты**

2015	5	499	169	108	6
2016	5	511	187	147	6
2017	5	565	208	124	1
2018	5	520	41	113	13
2019	5	248	-	177	10

**Донишқадаҳои олии
Высшие учебные заведения**

2015	18	1173	372	306	47
2016	19	1065	291	304	21
2017	19	941	264	321	24
2018	19	769	157	265	49
2019	19	510	9	216	43

**ШУМОРАИ АСПИРАНТҲО
ЧИСЛЕННОСТЬ АСПИРАНТОВ**

(дар охири сол, нафар - на конец года, человек)

	2015	2016	2017	2018	2019	
Ҳамагӣ аспирантҳо аз онҳо занон	1672	1576	1506	1289	758	Всего аспирантов
аз онҳо таҳсил кардаанд:	650	585	561	416	287	из них женщины
дар муассисаҳои илмӣ	499	511	565	520	248	из них обучавшихся:
аз онҳо занон	180	179	206	139	91	в научных учреждениях
дар муассисаҳои олии касбӣ	1173	1065	941	769	510	из них женщины
аз онҳо занон	470	406	355	277	196	в высших профессиональных учреждениях
						из них женщины

аз истехсолот ҷудо шуда - с отрывом от производства

Ҳамагӣ аспирантҳо аз онҳо таҳсил кардаанд:	818	704	690	567	257	Всего аспирантов
дар муассисаҳои илмӣ	261	252	288	277	62	из них обучавшихся:
дар муассисаҳои олии касбӣ	557	452	402	290	195	в научных учреждениях
аз шумораи умумӣ занон	312	273	270	215	102	из общего числа женщин

аз истехсолот ҷудо нашуда - без отрыва от производства

Ҳамагӣ аспирантҳо аз онҳо таҳсил кардаанд:	854	872	816	722	501	Всего аспирантов
дар муассисаҳои илмӣ	238	259	277	243	186	из них обучавшихся:
дар муассисаҳои олии касбӣ	616	613	539	479	315	в научных учреждениях
аз шумораи умумӣ - занон	338	312	291	201	185	из общего числа - женщины

**ҚАБУЛИ АСПИРАНТҲО БА АСПИРАНТУРА
ПРИЕМ АСПИРАНТОВ В АСПИРАНТУРУ**

(нафар - человек)

	2015	2016	2017	2018	2019	
Ҳамагӣ қабул шуданд	541	478	472	198	9	Всего принято
аз онҳо занон	196	149	147	50	2	из них женщин
аз онҳо таҳсил кардаанд:						<i>из них обучавшихся:</i>
дар муассисаҳои илмӣ	169	187	208	41	-	<i>в научных учреждениях</i>
аз онҳо занон	82	57	61	6	-	<i>из них женщин</i>
дар муассисаҳои олии касбӣ	372	291	264	157	9	<i>в высших профессио- нальных учреждениях</i>
аз онҳо занон	114	92	86	44	2	<i>из них женщин</i>

аз истеҳсолот ҷудо шуда - с отрывом от производства

Ҳамагӣ	291	217	255	99	8	Всего
аз онҳо таҳсил кардаанд:						<i>из них обучавшихся:</i>
дар муассисаҳои илмӣ	88	98	124	14	-	<i>в научных учреждениях</i>
дар муассисаҳои олии касбӣ	203	119	131	85	8	<i>в высших профессиональных учреждениях</i>
аз шумораи умумӣ - занон	123	68	77	33	2	из общего числа - женщин

аз истеҳсолот ҷудо нашуда - без отрыва от производства

Ҳамагӣ	250	261	217	99	1	Всего
аз онҳо таҳсил кардаанд:						<i>из них обучавшихся:</i>
дар муассисаҳои илмӣ	81	89	84	27	-	<i>в научных учреждениях</i>
дар муассисаҳои олии касбӣ	169	172	133	72	1	<i>в высших профессиональных учреждениях</i>
аз шумораи умумӣ - занон	73	81	70	17	-	из общего числа - женщин

**ХАТМИ АСПИРАНТҶО АЗ АСПИРАНТУРА
ВЫПУСК АСПИРАНТОВ ИЗ АСПИРАНТУРЫ**

(нафар - человек)

	2015	2016	2017	2018	2019	
Ҳамагӣ хатм карданд аз онҳо занон	414	451	445	378	393	Всего выпущено
аз онҳо таҳсил кардаанд:	129	139	145	126	106	из них женщин
дар муассисаҳои илмӣ	108	147	124	113	177	<i>из них обучавшихся:</i>
аз онҳо занон	34	39	30	44	43	<i>в научных учреждениях</i>
дар муассисаҳои олии касбӣ	306	304	321	265	216	<i>из них женщин</i>
аз онҳо занон	95	100	115	82	63	<i>в высших профессиональных учреждениях</i>
						<i>из них женщин</i>
аз истехсолот ҷудо шуда - с отрывом от производства						
Ҳамагӣ аз онҳо таҳсил кардаанд:	260	260	246	172	220	Всего
дар муассисаҳои илмӣ	62	107	88	61	136	<i>из них обучавшихся:</i>
дар муассисаҳои олии касбӣ	198	153	158	111	84	<i>в научных учреждениях</i>
аз шумораи умумӣ - занон	73	78	76	55	62	<i>в высших профессиональных учреждениях</i>
						<i>из общего числа - женщин</i>
аз истехсолот ҷудо нашуда - без отрыва от производства						
Ҳамагӣ аз онҳо таҳсил кардаанд:	154	191	199	206	173	Всего
дар муассисаҳои илмӣ	46	40	36	52	41	<i>из них обучавшихся:</i>
дар муассисаҳои олии касбӣ	108	151	163	154	132	<i>в научных учреждениях</i>
аз шумораи умумӣ - занон	56	61	69	71	44	<i>в высших профессиональных учреждениях</i>
						<i>из общего числа - женщин</i>

**ШУМОРАИ АСПИРАНТҲО ДАР СОҲАҲОИ ИЛМ
ЧИСЛЕННОСТЬ АСПИРАНТОВ ПО ОТРАСЛЯМ НАУК**

(нафар-человек)

	2015	2016	2017	2018	2019	
Ҳамагӣ	1672	1576	1506	1289	758	Всего
аз он чумла дар соҳаҳои илм:						<i>в том числе по отраслям наук:</i>
- физикаю математика	99	80	90	86	57	- физико-математических
- кимиё	58	69	62	44	21	- химических
- биология	87	93	82	54	33	- биологических
- техникӣ	76	57	58	33	18	- технических
- кишоварзӣ	80	51	12	58	24	- сельскохозяйственных
- таърих	95	101	141	81	54	- исторических
- иқтисодиёт	387	365	343	324	190	- экономических
- фалсафа	46	48	33	33	12	- философских
- филология	243	251	249	204	121	- филологических
- ҷуғрофия	1	2	1	1	3	- географических
- ҳуқуқшиносӣ	110	121	132	139	68	- юридических
- омӯзгорӣ	128	129	70	53	45	- педагогических
- тиббӣ	173	132	131	104	67	- медицинских
- байторӣ	4	4	-	-	-	- ветеринарных
- санъатшиносӣ ва фарҳангшиносӣ	10	10	7	9	4	- искусствоведение и культурология
- меъморӣ	-	-	-	-	-	- архитектурных
- равоншиносӣ	8	4	-	-	-	- психологических
- иҷтимоиёт	4	-	5	5	-	- социологических
- сиёсӣ	38	33	58	39	26	- политических
- илм дар бораи замин	25	26	32	22	15	- наука о земле

**ҚАБУЛ БА АСПИРАНТУРА АЗ РҶИ СОҲАҲОИ ИЛМ
ПРИЕМ В АСПИРАНТУРУ ПО ОТРАСЛЯМ НАУК**

(нафар-человек)

	2015	2016	2017	2018	2019	
Ҳамагӣ	541	478	472	198	9	Всего
аз он ҷумла дар соҳаҳои илм:						<i>в том числе по отраслям наук:</i>
- физикаю математика	34	28	44	15	-	<i>физико-математических</i>
- кимиё	27	19	14	2	-	<i>химических</i>
- биология	22	29	35	2	-	<i>биологических</i>
- техникӣ	11	6	15	3	-	<i>технических</i>
- кишоварзӣ	22	17	9	19	-	<i>сельскохозяйственных</i>
- таърих	36	38	48	17	3	<i>исторических</i>
- иқтисодиёт	123	109	98	57	1	<i>экономических</i>
- фалсафа	16	9	12	1	-	<i>философских</i>
- филология	96	92	67	33	5	<i>филологических</i>
- ҷуғрофия	-	-	-	-	-	<i>географических</i>
- ҳуқуқшиносӣ	44	35	33	19	-	<i>юридических</i>
- омӯзгорӣ	325	31	30	3	-	<i>педагогических</i>
- тиббӣ	44	39	34	22	-	<i>медицинских</i>
- байторӣ	1	-	-	-	-	<i>ветеринарных</i>
- санъатшиносӣ ва фарҳангшиносӣ	5	3	3	2	-	<i>искусствоведения и культурология</i>
- меъморӣ	-	-	-	-	-	<i>архитектурных</i>
- равоншиносӣ	1	-	-	-	-	<i>психологических</i>
- иҷтимоиёт	2	-	1	-	-	<i>социологических</i>
- сиёсӣ	13	12	16	1	-	<i>политических</i>
- илм дар бораи замин	12	11	10	2	-	<i>наука о земле</i>

**ХАТМИ АСПИРАНТУРА АЗ РҶИ СОҶАҶОИ ИЛМ
ВЫПУСК ИЗ АСПИРАНТУРЫ ПО ОТРАСЛЯМ НАУК**

(нафар-человек)

	2015	2016	2017	2018	2019	
Ҳамагӣ	414	451	445	378	393	Всего
аз он ҷумла дар соҳаҳои илм:						<i>в том числе по отраслям наук:</i>
- физикаю математика	22	17	35	28	33	- физико-математических
- кимиё	16	11	24	15	16	- химических
- биология	9	27	20	14	17	- биологических
- техникӣ	38	27	29	9	6	- технических
- кишоварзӣ	29	43	9	18	27	- сельскохозяйственных
- таърих	24	22	56	25	18	- исторических
- иқтисодиёт	91	101	99	96	89	- экономических
- фалсафа	14	10	11	14	6	- философских
- филология	50	61	64	62	61	- филологических
- ҷуғрофия	1	-	-	-	-	- географических
- ҳуқуқшиносӣ	19	21	17	30	41	- юридических
- омӯзгорӣ	32	31	35	21	15	- педагогических
- тиббӣ	52	56	33	38	34	- медицинских
- байторӣ	-	5	-	-	-	- ветеринарных
- санъатшиносӣ ва фарҳангшиносӣ	5	1	1	1	4	- искусствоведения и культурология
- меъморӣ	-	-	-	-	-	- архитектурных
- равоншиносӣ	-	1	-	-	-	- психологических
- иҷтимоӣ	1	-	-	-	5	- социологических
- сиёсӣ	8	12	8	4	13	- политических
- илм дар бораи замин	3	5	4	3	8	- наука о земле

**ТАКСИМОТИ ШУМОРАИ АСПИРАНТҲО АЗ РҶӢ СИННУ СОЛ
РАСПРЕДЕЛЕНИЕ ЧИСЛЕННОСТИ АСПИРАНТОВ ПО ВОЗРАСТУ**

(нафар-человек)

	2015	2016	2017	2018	2019	
Ҳамагӣ аспирантҳо	1672	1576	1506	1289	758	Всего аспирантов
аз онҳо дар синну соли:						из них в возрасте:
то 27 сола	853	713	677	590	378	до 27 лет
27-30 сола	437	453	408	354	184	27-30 лет
31-34 сола	226	243	234	190	110	31-34 лет
35-38 сола	88	103	106	97	61	35-38 лет
39 сола ва боло	68	64	81	58	25	39 лет и старше
	аз онҳо занон- из них женщины					
Ҳамагӣ аспирантҳо	650	585	561	416	287	Всего аспирантов
аз онҳо дар синну соли:						из них в возрасте:
то 27 сола	315	260	270	209	159	до 27 лет
27-30 сола	183	153	137	94	65	27-30 лет
31-34 сола	84	97	76	60	42	31-34 лет
35-38 сола	34	44	49	33	14	35-38 лет
39 сола ва боло	34	31	29	20	7	39 лет и старше

**ШУМОРАИ РОҲБАРОНИ ИЛМИИ АСПИРАНТҲО
ЧИСЛЕННОСТЬ НАУЧНЫХ РУКОВОДИТЕЛЕЙ АСПИРАНТОВ**

(нафар - человек)

	2015	2016	2017	2018	2019	
Ҳамагӣ роҳбарони илмӣ аспирантҳо	946	986	991	912	784	Всего научных руководителей
аз онҳо занон	146	151	138	131	120	из них женщины
аз онҳо дараҷаи илмӣ доранд:						из них имеют ученную степень:
номзадҳои илм	414	433	402	394	356	кандидаты наук
аз онҳо занон	82	87	71	71	71	из них женщины
докторҳои илм	532	553	589	518	428	доктора наук
аз онҳо занон	64	64	67	60	49	из них женщины

**ВАЗОРАТУ ИДОРАҲОЕ, КИ БА ТАЙЁР КАРДАНИ КАДРҲОИ ИЛМӢ
МАШҒУЛАНД ДАР СОЛИ 2019
МИНИСТЕРСТВА И ВЕДОМСТВА, ОСУЩЕСТВЛЯЮЩИЕ ПОДГОТОВКУ
НАУЧНЫХ КАДРОВ В 2019 ГОДУ**

(муассиса – воҳид, ҳайат – нафар, *учреждений – единиц, контингент – человек*)

Вазорату идораҳо Министерства и ведомства	Шумораи донишкадаҳо Число учебных заведений	Шумораи аспирантҳо Численность аспирантов	Қабул ба аспирантура Прием в аспирантуру	Хатм аз аспирантура Выпуск из аспирантуры
Ҳамагӣ - Всего: аз он ҷумла - в том числе: Вазорати маориф ва илми Ҷумҳурии Тоҷикистон Министерство образования и науки Республики Таджикистан	24	758	9	393
Вазорати тандурустӣ ва ҳифзи иҷтимоии аҳолии Ҷумҳурии Тоҷикистон Министерство здравоохранения и социальной защиты населения Республики Таджикистан	10	207	9	96
Вазорати фарҳанги Ҷумҳурии Тоҷикистон Министерство культуры Республики Таджикистан	2	10	-	4
Вазорати кишоварзии Ҷумҳурии Тоҷикистон Министерство сельского хозяйства Республики Таджикистан	2	52	-	51
Академияи илмҳои Ҷумҳурии Тоҷикистон Академия наук Республики Таджикистан	1	172	-	110
Дигар вазоратҳо Другие министерства	6	257	-	98

**НИШОНДИҲАНДАҲОИ АСОСИИ ҶАЪОЛИЯТИ ДОКТОРАНТУРАҶО
(АНЪАНАВӢ)**

**ОСНОВНЫЕ ПОКАЗАТЕЛИ ДЕЯТЕЛЬНОСТИ ДОКТОРАНТУРЫ
(ТРАДИЦИОННЫЙ)**

(нафар-человек)

	2015	2016	2017	2018	2019	
Шумораи докторантҳо	92	100	101	79	43	Численность докторантов
аз он ҷумла:						в том числе:
дар институтҳои илмӣ - тадқиқотӣ	15	20	17	16	11	в научно-исследовательских институтах
дар муассисаҳои олии касбӣ	77	80	84	63	32	в высших профессиональных учреждениях
аз шумораи умумӣ, занон	25	34	32	19	14	из общего числа, женщин
Қабул ба докторантура	54	47	40	26	15	Прием в докторантуру
аз он ҷумла:						в том числе:
дар институтҳои илмӣ - тадқиқотӣ	4	8	6	3	1	в научно-исследовательских институтах
дар муассисаҳои олии касбӣ	50	39	34	23	14	в высших профессиональных учреждениях
аз шумораи умумӣ, занон	11	15	4	5	6	из общего числа, женщин
Хатм аз докторантура	21	14	14	13	13	Выпуск из докторантуры
аз он ҷумла:						в том числе:
дар институтҳои илмӣ-тадқиқотӣ	9	2	4	4	2	в научно-исследовательских институтах
дар муассисаҳои олии касбӣ	12	12	10	9	11	в высших профессиональных учреждениях
аз онҳо бо ҳимояи рисолаи докторӣ:	5	6	4	3	4	из них с защитой диссертации :
дар институтҳои илмӣ - тадқиқотӣ	-	-	-	-	-	в научно - исследовательских институтах
дар муассисаҳои олии касбӣ	5	6	4	3	4	в высших профессиональных учреждениях
аз шумораи умумӣ, занон	3	6	3	1	6	из общего числа, женщин

**ШУМОРА, ҚАБУЛ ВА ХАТМИ ДОКТОРАНТҲО
ДАР СОҲАҲОИ ИЛМ ДАР СОЛИ 2019 (АНЪАНАВИ)
ЧИСЛЕННОСТЬ, ПРИЕМ И ВЫПУСК ДОКТОРАНТОВ
ПО ОТРАСЛЯМ НАУК В 2019 ГОДУ (ТРАДИЦИОННЫЙ)**

(нафар - человек)

	Шумораи докторантҳо <i>Численность докторантов</i>	Қабул ба докторантура <i>Прием в докторантуру</i>	Хатми докторантура <i>Выпуск из докторантуры</i>	аз он чумла бо химояи рисола в т.ч. с зашитой диссертации	
Ҳамагӣ	43	15	13	4	Всего
аз он чумла дар соҳаҳои илми:					<i>в том числе по отраслям наук:</i>
- физикаю математика	2	2	1	1	<i>- физико-математических</i>
- кимиё	-	-	1	1	<i>- химических</i>
- биология	-	-	-	-	<i>- биологических</i>
- геологияю минералогӣ	-	-	-	-	<i>- геолого-минералогических</i>
- техникӣ	-	-	-	-	<i>- технических</i>
- кишоварзӣ	-	-	-	-	<i>- сельскохозяйственных</i>
- таърих	3	-	-	-	<i>- исторических</i>
- иқтисодиёт	8	1	1	-	<i>- экономических</i>
- фалсафа	4	2	2	1	<i>- философских</i>
- филология	8	2	3	-	<i>- филологических</i>
- чуғрофия	-	-	-	-	<i>- географических</i>
- ҳуқуқшиносӣ	1	1	1	1	<i>- юридических</i>
- омӯзгорӣ	4	-	1	-	<i>- педагогических</i>
- тиббӣ	12	6	3	-	<i>- медицинских</i>
- байторӣ	-	-	-	-	<i>- ветеринарных</i>
- фарҳангшиносӣ	-	-	-	-	<i>- культурология</i>
- меъморӣ	-	-	-	-	<i>- архитектурных</i>
- равоншиносӣ	-	-	-	-	<i>- психологических</i>
- иҷтимоӣ	-	-	-	-	<i>- социологических</i>
- сиёсӣ	1	1	-	-	<i>- политических</i>
- илм дар бораи замин	-	-	-	-	<i>- наука о земле</i>
аз шумораи умумии докторантҳо – занон	14	6	6	1	из общего числа докторантов-женщин

**ТАКСИМОТИ ШУМОРАИ ДОКТОРАНТҲО АЗ РҶӢ СИННУ СОЛ
(АНЪАНАВӢ)
РАСПРЕДЕЛЕНИЕ ЧИСЛЕННОСТИ ДОКТОРАНТОВ ПО ВОЗРАСТУ
(ТРАДИЦИОННЫЙ)**

(нафар-человек)

	2015	2016	2017	2018	2019	
Ҳамагӣ докторантҳо	92	100	101	79	43	Всего докторантов
аз онҳо дар синну соли:						из них в возрасте:
то 30 сола	45	53	66	51	1	до 30 лет
30-39 сола	19	24	22	14	16	30 -39 лет
40-49 сола	19	20	10	11	21	40 -49 лет
50-59 сола	8	2	3	3	5	50-59 лет
60 сола ва боло	1	1	-	-	-	60 лет и старше
аз онҳо занон - из них женщины						
Ҳамагӣ докторантҳо	25	34	32	19	14	Всего докторантов
аз онҳо дар синну соли:						из них в возрасте:
то 30 сола	8	17	20	9	1	до 30 лет
30-39 сола	7	10	9	5	4	30 -39 лет
40-49 сола	7	6	3	4	8	40 -49 лет
50-59 сола	3	1	-	1	1	50-59 лет
60 сола ва боло	-	-	-	-	-	60 лет и старше

**ШУМОРАИ ДОКТОРАНТҶОИ PhD
ЧИСЛЕННОСТЬ ДОКТОРАНТОВ PhD**

(нафар-человек)

	2017	2018	2019	
Шумораи докторантҳои PhD	253	568	1091	Численность докторантов PhD
аз он ҷумла:				в том числе:
дар институтҳои илмӣ- тадқиқотӣ	-	118	222	в научно - исследовательских институтах
дар муассисаҳои олии касбӣ	253	450	869	в высших профессиональных учреждениях
аз шумораи умумӣ, занон	37	116	243	из общего числа, женщин
Қабул ба докторантура (PhD)	115	305	617	Прием в докторантуру (PhD)
аз он ҷумла:				в том числе:
дар институтҳои илмӣ - тадқиқотӣ	-	89	130	в научно- исследовательских институтах
дар муассисаҳои олии касбӣ	115	216	487	в высших профессиональных учреждениях
аз шумораи умумӣ, занон	9	70	137	из общего числа, женщин
Хатм аз докторантура (PhD)	4	64	106	Выпуск из докторантуры (PhD)
аз он ҷумла:				в том числе:
дар институтҳои илмӣ - тадқиқотӣ	-	-	-	в научно-исследовательских институтах
дар муассисаҳои олии касбӣ	4	64	106	в высших профессиональных учреждениях
аз онҳо бо ҳимояи рисолаи докторӣ:	-	6	15	из них с защитой диссертации :
дар институтҳои илмӣ - тадқиқотӣ	-	-	-	в научно - исследовательских институтах
дар муассисаҳои олии касбӣ	-	6	15	в высших профессиональных учреждениях
аз шумораи умумӣ, занон	-	17	12	из общего числа, женщин

**ШУМОРА, ҚАБУЛ ВА ХАТМИ ДОКТОРАНТҲОИ PhD
ДАР СОҲАҲОИ ИЛМ ДАР СОЛИ 2019
ЧИСЛЕННОСТЬ, ПРИЕМ И ВЫПУСК ДОКТОРАНТОВ PhD
ПО ОТРАСЛЯМ НАУК В 2019 ГОДУ**

(нафар - человек)

	Шумораи докторантҳо (PhD) Численность докторантов (PhD)	Қабул ба докторантура (PhD) Прием в докторантуру (PhD)	Хатми докторантура PhD Выпуск из докторантуры PhD	аз он чумла бо химояи рисола в т.ч. с защитой диссертации	
Ҳамагӣ	1091	617	106	15	Всего
аз он чумла дар соҳаҳои илми:					<i>в том числе по отраслям наук:</i>
- физикаю математика	103	70	10	-	- <i>физико-математических</i>
- кимиё	14	4	-	-	- <i>химических</i>
- биология	37	30	6	-	- <i>биологических</i>
- геологияю минералогӣ	3	3	-	-	- <i>геолого-минералогических</i>
- техникӣ	87	50	8	3	- <i>технических</i>
- кишоварзӣ	59	33	5	-	- <i>сельскохозяйственных</i>
- таърих	40	18	4	-	- <i>исторических</i>
- иқтисодиёт	360	210	42	2	- <i>экономических</i>
- фалсафа	30	6	1	1	- <i>философских</i>
- филология	170	95	12	5	- <i>филологических</i>
- чуғрофия	9	8	1	-	- <i>географических</i>
- ҳуқуқшиносӣ	39	14	1	1	- <i>юридических</i>
- омӯзгорӣ	29	9	5	1	- <i>педагогических</i>
- тиббӣ	61	39	6	-	- <i>медицинских</i>
- байторӣ	-	-	-	-	- <i>ветеринарных</i>
- фарҳангшиносӣ	-	-	-	-	- <i>культурология</i>
- меъморӣ	-	-	-	-	- <i>архитектурных</i>
- равоншиносӣ	-	-	-	-	- <i>психологических</i>
- иҷтимоӣ	-	-	-	-	- <i>социологических</i>
- сиёсӣ	38	17	4	2	- <i>политических</i>
- санъатшиносӣ	7	7	-	-	- <i>искусствоведения</i>
- илм дар бораи замин	5	4	1	-	- <i>наука о земле</i>
аз шумораи умумии докторантҳо – занон	243	137	12	2	из общего числа докторантов-женщин

ТАКСИМОТИ ШУМОРАИ ДОКТОРАНТҶОИ PHD АЗ РӯИ СИННУ СОЛ
РАСПРЕДЕЛЕНИЕ ЧИСЛЕННОСТИ ДОКТОРАНТОВ PHD ПО ВОЗРАСТУ
 (нафар-человек)

	2017	2018	2019	
Ҳамагӣ докторантҳо (PhD)	253	568	1091	Всего докторантов (PhD)
аз онҳо дар синну соли:				из них в возрасте:
то 30 сола	167	366	813	до 30 лет
30-39 сола	50	158	241	30 -39 лет
40-49 сола	29	38	33	40 -49 лет
50-59 сола	7	6	2	50-59 лет
60 сола ва боло	-	-	2	60 лет и старше
аз онҳо занон - из них женщины				
Ҳамагӣ докторантҳо (PhD)	37	116	243	Всего докторантов (PhD)
аз онҳо дар синну соли:				из них в возрасте:
то 30 сола	26	69	179	до 30 лет
30-39 сола	8	39	57	30 -39 лет
40-49 сола	3	8	7	40 -49 лет
50-59 сола	-	-	-	50-59 лет
60 сола ва боло	-	-	-	60 лет и старше

МАОРИФ ДАР ҶУМҲУРИИ ТОҶИКИСТОН

Агентии омили назди Президенти Ҷумҳурии Тоҷикистон
ш. Душанбе, кӯчаи Бохтар, 17

Масъулони барои ҷопи маҷмӯа:

Ҷурабойзода З.Ҷ. - сардори Раёсати омили демографӣ, шуғли аҳоли ва иҷтимоӣ
тел: 221-49-91

Қамарзода Ҳ.Қ. - муовини сардори Раёсати омили демографӣ, шуғли аҳоли ва иҷтимоӣ
тел: 227-94-88

Маҳмадзода Ҷ.А. - сармутахассиси Раёсати омили демографӣ, шуғли аҳоли ва иҷтимоӣ

Барои нашри маҷмӯа:

Қосимов Х.М. - Сардори МД << МКҲ >>-и
Агентии омили назди Президенти Ҷумҳурии
Тоҷикистон
тел.227-96-09

Фармоиши № _____
Адади нашр 100 нусха
Ба ҷоп супорида шуд
РТН МД МКҲ Агентии омили назди
Президенти Ҷумҳурии Тоҷикистон

ОБРАЗОВАНИЕ В РЕСПУБЛИКИ ТАДЖИКИСТАН

Агентство по статистике при Президенте Республики Таджикистан
г. Душанбе, ул. Бохтар, 17

Ответственные за выпуск сборника:

Джурарбойзода З.Дж. - начальник Управления демографии, занятости населения и социальной статистики.
тел: 221-49-91

Қамарзода Х.Қ. - зам. начальника Управления демографии, занятости населения и социальной статистики.
тел: 227-94-88

Маҳмадзода Дж.А. - главный специалист Управления демографии, занятости населения и социальной статистики.

За выпуск тиража:

Қосимов Х.М. - Начальник ГУ ГВЦ Агентства по статистике при Президенте Республики Таджикистан
тел.227-96-09

Заказ № _____
Тираж 100 экз.
Сдано в печать
УОП ГУ ГВЦ Агентства по статистике
при Президенте Республики Таджикистан