



ТАНДУРУСТӢ ДАР ҶУМҲУРИИ ТОҶИКИСТОН

*Здравоохранение в
Республике Таджикистан*

АГЕНТИИ ОМОРИ НАЗДИ
ПРЕЗИДЕНТИ ҶУМҲУРИИ
ТОҶИКИСТОН

*Агентство по статистике при Президенте
Республики Таджикистан*

Ҳайати таҳририя:

Редакционная коллегия:

Ҳасанзода Г.К. - Раиси ҳайати таҳририя - *Председатель редакционной коллегии*
Шокирзода Ш.Ш. - Муовини Раиси ҳайати таҳририя – *Заместитель Председателя редакционной коллегии*

Аъзоёни ҳайати таҳририя – *Члены редакционной коллегии:*

Давлатзода Қ., Холиқзода М., Қосимов Х.М., Қулов А.Н., Ҷурабойзода З.Ҷ.,
Асмаббекзода Ф.Я., Минакова С.М., Раҷабова Н.С., Ҳоҷаев З.А.,
Наҷибуллоев А.К., Ташрифзода Қ.М.

Дар маҷмӯа чунин аломатҳои шартӣ қабул карда шудаанд:

- зухурот мавҷуд нест;
- ... маълумот нест;
- 0,0 миқдораш кам;
- * баҳо.

Дар баъзе мавридҳо маълумоти ҷамъбааст аз ҳосили ҷамъи маълумот фарқи ночиз дорад, сабаб он ки маълумот яқлухт дода шудааст.

В сборнике приняты условные обозначения:

- явление отсутствует;
- ... данных не имеется;
- 0,0 небольшая величина;
- * оценка.

В отдельных случаях незначительные расхождения итогов от суммы слагаемых объясняются округлением данных.

© Агентии омори назди Президенти Ҷумҳурии Тоҷикистон, 2019

© Агентство по статистике при Президенте Республики Таджикистан, 2019

САРСУХАН

Ҳамин маҷмӯа наشريи навбатии Агентии омори назди Президенти Ҷумҳурии Тоҷикистон мебошад, иттилооти бештар пурраро дар бораи рушди низоми тандурустӣ дар ҷумҳурӣ дар 5 соли охир инъикос менамояд.

Маҷмӯаи омори бо назардошти нишондиҳандаҳое, ки дар Стратегияи миллии рушд (СМР) ва Стратегияи миллии солимии аҳолии Ҷумҳурии Тоҷикистон барои солҳои 2010-2020 дохил шудаанд, тартиб дода шудааст.

Иттилооти омори бо назардошти омилҳои гендерӣ ба таври васеъ пешниҳод шудааст.

Ҳангоми омода намудани маҷмӯа маълумотҳои тадқиқоти интихобӣ ва дигар шаклҳои мушоҳидаҳои омори, маълумотҳои Вазорати тандурустӣ ва ҳифзи иҷтимоии аҳолии Ҷумҳурии Тоҷикистон, Агентии суғуртаи иҷтимоӣ ва нафақаи назди Ҳукумати Ҷумҳурии Тоҷикистон ва ғайраҳо истифода бурда шудаанд.

Дар маҷмӯа маълумотҳо дар бораи ҷиҳатҳои тиббӣ – демографии солимии аҳоли, саломатӣ ва гурӯҳҳои ҷудогонаи демографӣ ва ташкилотҳои ёрирасони табобатӣ пешгирии касалиҳо ба аҳоли, шабакаҳои муассисаҳои тандурустӣ, фонди катҳо, кадрҳои тиббӣ ва ғайраҳо нашр карда мешаванд.

Маҷмӯаи омори аз тарафи Раёсати омори демографӣ, шуғли аҳоли ва иҷтимоии Агентии омори назди Президенти Ҷумҳурии Тоҷикистон омода карда шудааст.

ПРЕДИСЛОВИЕ

Настоящий сборник является очередным изданием Агентства по статистике при Президенте Республики Таджикистан, отражающим наиболее полную информацию о развитии системы здравоохранения в республике за последние 5 лет.

Сборник составлен с учетом показателей и индикаторов, включенных в НСР и Национальную Стратегию здоровья населения Республики Таджикистан на период 2010-2020 гг.

Статистическая информация широко представлена с учетом гендерного фактора.

При подготовке сборника использованы данные выборочных исследований и других форм статистического наблюдения, данных Министерства здравоохранения и социальной защиты населения Республики Таджикистан, Агентства по социальному страхованию и пенсиям при Правительстве Республики Таджикистан и др.

В сборнике публикуются сведения о медико-демографических аспектах здоровья населения и его отдельных демографических групп, организации лечебно-профилактической помощи населению, сети медицинских учреждений, коечном фонде, медицинских кадрах и т.д.

Статистический сборник подготовлен Управлением демографии, занятости населения и социальной статистики Агентства по статистике при Президенте Республики Таджикистан.

МУНДАРИҶА – СОДЕРЖАНИЕ

НИШОНДИҶАНДАҶОИ АСОСИИ ТАНДУРУСТӢ ДАР ҶУМҶУРИИ ТОҶИКИСТОН ОСНОВНЫЕ ПОКАЗАТЕЛИ ЗДРАВООХРАНЕНИЯ В РЕСПУБЛИКЕ ТАДЖИКИСТАН	5
ВАЗӢИ ДЕМОГРАФӢ ДЕМОГРАФИЧЕСКАЯ СИТУАЦИЯ	6
ВАЗӢИ СОЛИМИИ АҶОЛӢ СОСТОЯНИЕ ЗДОРОВЬЯ НАСЕЛЕНИЯ	11
ВАЗӢИ СОЛИМИИ ЗАҶО ВА КӢДАКОН СОСТОЯНИЕ ЗДОРОВЬЯ ЖЕНЩИН И ДЕТЕЙ	34
ШУҶЛ ВА МУЗДИ МЕҶНАТ ДАР СОҶАИ ТАНДУРУСТӢ ЗАНЯТОСТЬ И ОПЛАТА ТРУДА В ЗДРАВООХРАНЕНИИ	47
ТАЙӢР НАМУДАНИ КАДРҶО ПОДГОТОВКА КАДРОВ	59
ШАБАКАҶО ВА БАЗАИ МОДДИӢ - ТЕХНИКИИ МУАССИСАҶОИ ТИББӢ - ПРОФИЛАКТИКӢ СЕТЬ И МАТЕРИАЛЬНО - ТЕХНИЧЕСКАЯ БАЗА ЛЕЧЕБНО - ПРОФИЛАКТИЧЕСКИХ УЧРЕЖДЕНИЙ	65
МАӢЮБИИ АҶОЛӢ ИНВАЛИДНОСТЬ НАСЕЛЕНИЯ	80
МАБЛАҶГУЗОРӢ БАРОИ СОҶАИ ТАНДУРУСТӢ ФИНАНСИРОВАНИЕ ЗДРАВООХРАНЕНИЯ	83

НИШОНДИҲАНДАҶОИ АСОСИИ ТАНДУРУСТӢ ДАР ҶУМҲУРИИ ТОҶИКИСТОН
ОСНОВНЫЕ ПОКАЗАТЕЛИ ЗДРАВООХРАНЕНИЯ В РЕСПУБЛИКЕ ТАДЖИКИСТАН

	2014	2015	2016	2017	2018	
Шумораи беморхонаҳо, воҳид	467	474	479	484	490	Число больниц, единиц
Шумораи бунгоҳҳои саломатӣ, воҳид	1704	1711	1704	1719	1711	Число медицинских домов, единиц
Шумораи муассисаҳои табоботие, ки ба аҳоли ёрии тиббии амбулаторӣ-дармонбахшӣ мерасонанд, воҳид	1518	1540	1555	1567	1594	Число врачебных учреждений оказывающих амбулаторно – поликлиническую помощь населению, единиц
Шумораи катҳои беморхонаҳо: ҳамагӣ, воҳид	38714	39032	39816	40060	40409	Число больничных коек: всего, единиц
ба 10 000 аҳоли	46,4	45,6	45,5	44,9	44,3	на 10 000 населения
аз шумораи умумӣ катҳо барои: - ҳомиладорон ва таваллудкунӣ ба 10 000 занҳои 15- 49 сола	3675	3626	3551	3710	3746	из общего числа койки для: - беременных и рожениц на 10 000 женщин 15 - 49 лет
Иқтидори муассисаҳои амбулаторӣ-дармонгоҳҳо ба 10 000 аҳоли	67381	66967	67366	67289	68916	Мощность амбулаторно-поликлинических учреждений на 10 000 населения
Шумораи духтурони ҳамаи ихтисосҳо, нафар	17352	17797	18044	18716	19085	Численность врачей всех специальностей, человек
ба 10 000 аҳоли	20,8	20,8	20,6	21,0	20,9	на 10 000 населения
аз онҳо: табибони атфол ба 10 000 кӯдакон	1299	1310	1237	1224	1218	из них: педиатры на 10 000 детей
акушерҳо - гинекологҳо ба 10 000 занҳои 15- 49 сола	1524	1569	1640	1749	1810	акушеры - гинекологи на 10 000 женщин 15 - 49 лет
Шумораи кормандони миёнаи тиббӣ, нафар	43105	46037	49434	51788	53991	Численность среднего медицинского персонала, человек
ба 10 000 аҳоли	51,6	53,8	56,5	58,0	59,2	на 10 000 населения

ВАЗӢИ ДЕМОГРАФӢ
ДЕМОГРАФИЧЕСКАЯ СИТУАЦИЯ

Динамикаи шумораи аҳолии Ҷумҳурии Тоҷикистон
Динамика численности населения Республики Таджикистан

Солҳо	Шумораи аҳоли дар аввали сол, ҳазор нафар	аз он ҷумла:		Ҳиссаи аҳолии шаҳрҳо, бо фоиз	Суръати афзоиши аҳоли, бо фоиз		
		в том числе:			Темпы прироста населения, в %		
Годы	Численность населения на начало года, тыс. человек	шаҳр город	деҳот село	Доля городского населения, в %	Ҳамаи аҳоли Всё население	шаҳр город	деҳот село
2000	6127,5	1626,0	4501,5	26,5	2,0	2,1	2,0
2001	6250,0	1659,9	4590,1	26,5	2,0	1,8	2,1
2002	6375,5	1690,5	4685,0	26,5	2,0	1,7	2,2
2003	6506,5	1719,9	4786,6	26,4	2,0	2,2	2,0
2004	6640,0	1757,8	4882,2	26,5	2,1	1,9	2,2
2005	6780,4	1791,9	4988,5	26,4	2,1	1,8	2,1
2006	6920,3	1824,8	5095,5	26,4	2,1	1,8	2,2
2007	7063,8	1857,7	5206,1	26,3	2,1	2,1	2,2
2008	7215,7	1896,7	5319,0	26,3	2,2	2,4	2,1
2009	7417,4	1973,5	5443,9	26,3	2,1	2,4	2,0
2010	7529,6	1987,5	5542,1	26,4	2,0	2,0	2,0
2012	7807,2	2064,8	5742,4	26,4	2,4	2,2	2,5
2013	7987,4	2106,5	5880,9	26,4	2,3	2,0	2,4
2014	8161,1	2170,9	5990,2	26,6	2,2	3,1	1,9
2015	8352,0	2215,5	6136,5	26,5	2,3	2,1	2,4
2016	8551,2	2260,3	6290,9	26,4	2,4	2,0	2,5
2017	8742,8	2311,5	6431,3	26,4	2,2	2,3	2,2
2018	8931,2	2354,2	6577,0	26,4	2,1	1,8	2,3
2019	9126,6	2396,8	6729,8	26,3	2,2	1,8	2,3

Шумораи таваллудшудагон, фавтидагон ва афзоиши табиӣ аҳоли
Число родившихся, умерших и естественный прирост населения

солҳо годы	нафар - человек			ба 1000 аҳоли на 1000 населения		
	Ҳамагӣ дар ҷумҳурӣ <i>Всего в республике</i>	аз он ҷумла: в том числе:		Ҳамагӣ дар ҷумҳурӣ <i>Всего в республике</i>	аз он ҷумла: в том числе:	
		дар шаҳрҳо в городах	дар деҳот в сёлах		дар шаҳрҳо в городах	дар деҳот в сёлах

Шумораи таваллудшудагон - Число родившихся

2005	180790	42563	138227	26,4	23,5	27,4
2010	239805	54563	185242	31,7	27,2	29,8
2012	219281	53371	165910	27,8	25,6	28,5
2013	209417	50508	158909	25,9	23,6	26,8
2014	229460	54878	174582	27,8	25,0	28,8
2015	237551	53043	184508	28,1	23,7	29,7
2016	230044	51042	179002	26,6	22,4	28,1
2017	224057	51904	172153	25,4	22,2	26,5
2018	231020	53139	177881	25,6	22,4	26,7

Шумораи фавтидагон - Число умерших

2005	31520	9697	21823	4,6	5,4	4,3
2010	33343	9936	23407	4,4	5,0	4,2
2012	33972	10418	23554	4,3	5,0	4,1
2013¹⁾	31706	10090	21616	3,9	4,7	3,6
2014	32879	9830	23049	4,0	4,5	3,8
2015	33563	9959	23604	4,0	4,5	3,8
2016	34134	9944	24190	3,9	4,4	3,8
2017	32027	9556	22471	3,6	4,1	3,5
2018	32699	9881	22818	3,6	4,2	3,4

Афзоиши табиӣ аҳоли - Естественный прирост населения

2005	149270	32866	116404	21,8	18,2	23,1
2010	206482	44627	161835	27,3	22,3	29,0
2012	185309	42953	142356	23,5	20,6	24,5
2013	177711	40418	137293	22,0	18,9	23,1
2014	196581	45048	151533	23,8	20,5	25,0
2015	203988	43084	160904	24,1	19,3	25,9
2016	195910	41098	154812	22,7	18,0	24,3
2017	192030	42348	149682	21,7	18,2	23,0
2018	198321	43258	155063	22,0	18,2	23,3

¹⁾ Аз соли 2013 танҳо аз рӯи маълумотҳои САҲШ

¹⁾ С 2013 года только по данным ЗАГС

Давомнокии дарназардошти умр Ҳангоми таваллуд
Ожидаемая продолжительность жизни при рождении

СОЛ - лет

солҳо годы	Ҳамаи аҳоли Всё население			Аҳолии шаҳр Городское население			Аҳолии деҳот Сельское население		
	Ҳарду чинс Оба пола	Мард- хо Муж- чины	Занҳо Жен- щины	Ҳарду чинс Оба пола	Мард- хо Муж- чины	Занҳо Жен- щины	Ҳарду чинс Оба пола	Мард- хо Муж- чины	Занҳо Жен- щины
2000	68,2	66,1	70,3	68,0	65,0	71,1	68,5	66,8	70,2
2005	70,6	68,1	73,2	70,2	66,9	73,5	70,8	68,6	73,1
2010	72,5	70,8	74,4	70,2	67,7	72,7	73,4	71,9	75,0
2012	72,8	71,1	74,6	70,7	68,6	72,9	73,6	72,1	75,2
2013	73,4	71,6	75,3	70,0	67,5	72,7	74,6	73,1	76,2
2014	73,4	71,6	75,4	71,4	69,2	73,6	74,1	72,4	76,1
2015	73,6	71,8	75,6	71,6	69,4	74,0	74,3	72,6	76,1
2016	73,7	71,9	75,7	72,0	69,8	74,2	74,3	72,6	76,1
2017	74,9	73,0	76,9	73,0	70,6	75,4	75,4	73,8	77,3
2018	75,0	73,3	76,9	72,9	71,0	74,9	75,7	74,0	77,5

**Синну соли миёнаи ақди никоҳ ва давомнокии миёнаи
 никоҳ Ҳангоми талоқ**
**Средний возраст вступления в брак и средняя продолжительность
 браков при разводе**

СОЛ - лет

солҳо годы	Синну соли миёнаи ақди Средний возраст вступления				Давомнокии никоҳ Ҳангоми талоқ, сол
	никоҳ в брак		никоҳи аввал в первый брак		
	мардхо мужчины	занҳо женщины	мардхо мужчины	занҳо женщины	Продолжительность брака при разводе, лет
2000	25,2	21,9	24,7	21,6	10,3
2005	27,0	23,2	26,7	23,0	12,4
2010	26,3	22,5	25,9	22,3	9,4
2012	26,7	22,7	26,4	22,6	9,0
2013	26,3	22,8	25,7	22,6	8,7
2014	26,2	22,3	25,9	22,3	8,8
2015	26,2	22,2	25,8	22,1	8,8
2016	26,2	22,2	26,0	22,1	8,9
2017	26,2	21,9	26,0	21,8	9,2
2018	26,1	22,0	25,9	22,0	8,4

Фавтидаҳо аз рӯи синфҳои асосии сабабҳои фавт¹Умершие по основным классам причин смерти ¹

нафар – человек

Сабабҳои фавт	2014	2015	2016	2017	2018	Причины смерти
Ҳамагӣ фавтидагон	32879	33563	34134	32027	32694	Всего умерло
аз онҳо:						<i>из них:</i>
аз бемориҳои сироятӣ ва паразитарӣ	707	684	755	559	543	<i>от инфекционных и паразитарных болезней</i>
бемории саратон	2836	2658	2777	2676	2659	<i>новообразований</i>
бемориҳои системаи гардиши хун	16102	16084	16161	15393	16443	<i>болезней системы кровообращения</i>
бемориҳои узвҳои нафаскашӣ	1906	1798	1811	1335	1067	<i>болезней органов дыхания</i>
бемориҳои узвҳои ҳозима	1314	1478	1474	1416	1441	<i>болезней органов пищеварения</i>
ҳодисаҳои ногаҳонӣ, осебу захролудшавӣ	1380	1340	1351	1108	1084	<i>несчастных случаев, отравлений и травм</i>
ба 100 000 нафар аҳоли – на 100 000 населения						
Ҳамагӣ фавтидаанд	398,2	397,1	394,8	362,4	362,1	Всего умерло
аз бемориҳои сироятӣ ва паразитарӣ	8,6	8,1	8,7	6,3	6,0	<i>от инфекционных и паразитарных болезней</i>
бемории саратон	34,3	31,4	32,1	30,3	29,4	<i>новообразований</i>
бемориҳои системаи гардиши хун	179,7	190,3	186,9	174,2	182,1	<i>болезней системы кровообращения</i>
бемориҳои узвҳои нафаскашӣ	23,1	21,3	20,9	15,1	11,8	<i>болезней органов дыхания</i>
бемориҳои узвҳои ҳозима	15,9	17,5	17,0	16,0	16,0	<i>болезней органов пищеварения</i>
ҳодисаҳои ногаҳонӣ, осебу захролудшавӣ отравлений и травм	16,7	15,8	15,6	12,5	12,0	<i>несчастных случаев, отравлений и травм</i>

¹ аз рӯи маълумотҳои мақомоти САҲШ – по данным органов ЗАГС

ДАР БОРАИ СОЛИМИИ АҲОЛӢ

Дар ин фасл маълумотҳои оморӣ Вазорати тандурустӣ ва ҳифзи иҷтимоии аҳолии Ҷумҳурии Тоҷикистон, ки бемории мардҳо ва занҳоро аз рӯи бемориҳои гуногун тавсиф мекунад, оварда шудаанд.

Барои таҳия ва омода намудани маълумотҳои оиди бемориҳои аҳоли таснифоти Байналхалқии оморӣ бемориҳо, захмҳо ва сабабҳои фавти он, ки бори Даҳум таҳия карда шудааст, муқоисашаванда будани маълумотҳои омориро оиди бемориҳо таъмин менамояд.

Ба шумораи умумии табибон ҳамаи табибони маълумоти олии дошта, ки ба табобат машғуланд ва дар ташкилотҳои санитарӣ, муассисаҳои таъминоти иҷтимоӣ, институтҳои тадқиқоти илмӣ, муассисаҳои тайёркунии кадрҳо, дар низомии мақомоти тандурустӣ ва дигар муассисаҳо кор мекунад, дохил мешаванд.

Ба шумораи умумии кормандони миёнаи тиббӣ ҳамаи он шахсоне, ки маълумоти тиббӣ доранд дар ташкилотҳои табобатӣ санитарӣ, муассисаҳои таъминоти иҷтимоӣ, муассисаҳои томактабӣ, мактабҳо, хонаҳои кӯдакон ва ғайра кор мекунад, дохил мешаванд.

Дар муассисаҳои табобатӣ ҳамаи катҳои беморӣ, ки дорои таҷҳизотҳои зарурӣ ҳастанд, сарфи назар аз он ки онҳоро беморон ишғол кардаанд ё не ба ҳисоб гирифта мешаванд.

Ба ҳайати беморон ҳамчун беморони мазкур, ки ба муассисаҳои амбулаторию дармонгоҳӣ ҷӣ дар соли ҷорӣ ва ҷӣ дар солҳои гузашта муроҷиат кардаанд, дохил карда мешаванд. Ин нишондиҳанда ҳамчун таносуби шумораи беморон, ки дар муассисаҳои тиббӣ дар охири сол ба ҳисоб гирифта шудаанд, нисбат ба шумораи аҳолии муқимӣ дар охири сол ҳисоб карда мешавад.

ЗДОРОВЬЕ НАСЕЛЕНИЯ

В разделе приведены статистические данные Министерства здравоохранения и социальной защиты населения Республики Таджикистан, характеризующие заболеваемость мужчин и женщин по различным болезням.

Для статистической разработки данных о заболеваемости населения применяется Международная статистическая классификация болезней, травм и причин смерти, Десятого пересмотра, обеспечивающая сравнимость сведений о заболеваемости.

В общую численность врачей включаются все врачи с высшим медицинским образованием, занятые в лечебных, санитарных организациях, учреждениях социального обеспечения, научно - исследовательских институтах, учреждениях по подготовке кадров, в системе органов здравоохранения и др.

В общую численность среднего медицинского персонала включаются все лица со средним медицинским образованием, занятые в лечебных, санитарных организациях, учреждениях социального обеспечения, дошкольных учреждениях, школах, домах ребенка и др.

В больничных учреждениях учёту подлежат койки, оборудованные необходимым инвентарём, независимо от того, заняты они больными или нет.

В контингент больных включается совокупность всех больных, страдающих данной болезнью, обратившихся в медицинские учреждения, как в текущем, так и в предыдущие годы. Показатель исчисляется отношением числа больных, состоящих на учёте в медицинских учреждениях на конец года, к численности постоянного населения на конец года.

**ВАЗЪИ СОЛИМИИ АҲОЛӢ
СОСТОЯНИЕ ЗДОРОВЬЯ НАСЕЛЕНИЯ**

Бемории аҳоли аз рӯи намудҳои асосии касалиҳо
(беморони ба қайдгирифташудае, ки бори аввал ташхис шудаанд, нафар)
Заболваемость населения по основным классам болезней
(зарегистрировано больных с диагнозом, установленным впервые в жизни, человек)

Синфҳои бемориҳо аз рӯи ТББ-Х ¹⁾	2014	2015	2016	2017	2018	Классы болезней по МКБ-Х ¹⁾
Ҳамаи бемориҳо²⁾ аз онҳо:	2336619	1523264	1686179	1707690	1604550	Все болезни²⁾ из них:
- бемориҳои системаи эндокринӣ	90386	52375	55442	59760	60635	- болезни эндокринной системы
- бемориҳои хунӣ ва узвҳои хунгард	106804	93413	91752	90206	90552	- болезни крови и кроветворных органов
- бемориҳои системаи асаб	51625	44859	54646	62293	55644	- болезни нервной системы
- бемориҳои чашм ва дастгоҳи иловагии он	58040	57765	56005	65276	60350	- болезни глаза и его придаточного аппарата
- бемориҳои гӯш ва пистончаи шохмонанд	81305	73321	80280	83185	75604	- болезни уха и сосцевидного отростка
- бемориҳои системаи гардиши хун	96426	67669	68385	77272	72837	- болезни системы кровообращения

¹⁾ ТББ-Х - Таснифоти омори байналмилалӣ бемориҳо ва масъалаҳои бо саломатӣ алоқаманд, боздиди даҳум
¹⁾ МКБ - Х - Международная статистическая классификация болезней и проблем, связанных со здоровьем, десятый пересмотр.

²⁾ Бо ҳисоби ҳамаи сарчашмаҳо – Включая все источники.

давомаш - продолжение

Синфҳои бемориҳо аз рӯи ТББ-Х ¹⁾	2014	2015	2016	2017	2018	Классы болезней по МКБ-Х ¹⁾
- бемориҳои узвҳои нафаскашӣ ²⁾	859264	397489	421491	457415	420471	- болезни органов дыхания ²⁾
- бемориҳои узвҳои ҳозима	316916	198855	249447	276029	265195	- болезни органов пищеварения
- бемориҳои системаи роҳҳои пешоб	149445	132351	153193	167793	159521	- болезни мочеполовой системы
- нуқси хомила, давраи таваллуд ва баъди таваллуд	68302	83573	88714	102695	107120	- осложнения беременности, родов послеродового периода
- бемориҳои пӯст ва хучайраҳои зерӣ пӯст	106648	60464	73741	80808	66961	- болезни кожи и подкожной клетчатки
- бемориҳои системаи устухону мушакҳо ва пардаҳои пайвастанданда	42292	46777	59241	65699	63528	- болезни костно-мышечной системы и соединительной ткани
- нуқсонҳои модарзодӣ (нуқсонҳои рушд)	3658	8463	9865	10266	9219	- врожденные аномалии (пороки развития)
- осебгирӣ ва захролудшавӣ	143448	53317	66695	63648	51231	- травмы и отравления

¹⁾ ТББ-Х - Таснифоти омори байналмилалии бемориҳо ва масъалаҳои бо саломатӣ алоқаманд, бозиди даҳум

¹⁾ МКБ - Х - Международная статистическая классификация болезней и проблем, связанных со здоровьем, десятый пересмотр.

²⁾ Бо ҳисоби ҳамаи сарчашмаҳо – Включая все источники.

давомаш - продолжение

Синфҳои бемориҳо аз рӯи ТББ-Х ¹⁾	2014	2015	2016	2017	2018	Классы болезней по МКБ-Х ¹⁾
	ба 100 000 аҳоли - на 100 000 населения					
Ҷамаи бемориҳо²⁾ аз онҳо:	28300,1	18023,3	19500,7	19324,3	17771,3	Все болезни²⁾ из них:
-бемориҳои системаи эндокринӣ	1094,7	619,7	641,2	676,2	671,6	- болезни эндокринной системы
- бемориҳои хунӣ ва узвҳои хунгард	1293,6	1105,3	1061,1	1020,8	1002,9	- болезни крови и кроветворных органов
- бемориҳои системаи асаб	625,3	530,8	632,0	704,9	616,3	- болезни нервной системы
- бемориҳои чашм ва дастгоҳи иловагии он	703,0	683,5	647,7	738,7	668,4	- болезни глаза и его придаточного аппарата
- бемориҳои гӯш ва пистончаи шохмонанд	984,7	867,5	928,4	941,3	837,4	- болезни уха и сосцевидного отростка
-бемориҳои системаи гардиши хун	1167,9	800,7	790,9	874,4	806,7	- болезни системы кровообращения

¹⁾ ТББ-Х - Таснифоти омори байналмилалии бемориҳо ва масъалаҳои бо саломатӣ алоқаманд, боздиди даҳум
¹⁾ МКБ - Х - Международная статистическая классификация болезней и проблем, связанных со здоровьем, десятый пересмотр

²⁾ Бо ҳисоби ҷамаи сарчашмаҳо – Включая все источники

давомаш - продолжение

Синфҳои бемориҳо аз рӯи ТББ-Х ¹⁾	2014	2015	2016	2017	2018	Классы болезней по МКБ-Х ¹⁾
	ба 100 000 аҳоли - на 100 000 населения					
- бемориҳои узвҳои нафаскашӣ ²⁾	10407,0	4703,1	4874,4	5176,1	4657,0	- болезни органов дыхания ²⁾
- бемориҳои узвҳои ҳозима	3838,3	2352,9	2884,8	3123,6	2937,2	- болезни органов пищеварения
- бемориҳои системаи роҳҳои пешоб	1810,0	1566,0	1771,6	1898,8	1766,8	- болезни мочеполовой системы
- нуқси ҳомила, давраи таваллуд ва баъди таваллуд ³⁾	3130,4	3751,2	3912,5	4455,1	1186,4	- осложнения беременности, родов послеродового периода ³⁾
- бемориҳои пӯст ва хучайраҳои зери пӯст	1291,7	715,4	852,8	914,4	741,6	- болезни кожи и подкожной клетчатки
- бемориҳои системаи устухону мушакҳо ва пардаҳои пайвастанданда	512,2	553,5	685,1	743,5	703,6	- болезни костно-мышечной системы и соединительной ткани
- нуқсонҳои модарзодӣ (нуқсонҳои рушд)	44,3	100,1	114,1	116,2	102,1	- врожденные аномалии (пороки развития)
- осебгирӣ ва захролудшавӣ	1737,4	630,8	771,3	720,2	567,4	- травмы и отравления

¹⁾ ТББ-Х - Таснифоти омори байналмилалии бемориҳо ва масъалаҳои бо саломатӣ алоқаманд, боздиди даҳум

¹⁾ МКБ - Х - Международная статистическая классификация болезней и проблем, связанных со здоровьем, десятый пересмотр

²⁾ Бо ҳисоби ҳамаи сарчашмаҳо – Включая все источники

³⁾ Ба 100 000 занҳои 15 - 49 сола – на 100 000 эҷицини 15- 49 лет

**Ба бемориҳои ҷудогонаи сирояткунанда ва паразитарӣ гирифташудаи
аҳолии Ҷумҳурии Тоҷикистон**

*Заболеваемость населения Республики Таджикистан
отдельными инфекционными и паразитарными болезнями*

	2014	2015	2016	2017	2018	
Ҳамагӣ бемориҳои сироятӣ ва паразитарӣ аз онҳо:	166742	118107	115172	103742	120717	<i>Всего инфекционных и паразитарных заболеваний</i>
Сирояти шадири рӯда	54990	56226	46033	42552	43154	<i>из них: Острые кишечные инфекции</i>
Домана ва паратифҳои А,В,С	96	178	47	57	23	<i>Брюшной тиф и паратифы А,В,С</i>
Сулфакабутак	5	31	6	36	215	<i>Коклюш</i>
Сурхча	-	3	51	654	1	<i>Корь</i>
Гепатити вирусӣ	7164	6870	11114	5361	7316	<i>Вирусный гепатит</i>
Бемории обакон	1255	1663	2267	2395	4930	<i>Ветряная оспа</i>
Баногӯшак	1499	945	1786	253218	1849	<i>Паротит эпидемический</i>
Вараҷа, бори аввал ташхисшуда	7	5	1	3	1	<i>Малярия, впервые диагности- рованная</i>
Бактерияи барангезандаи менингит	17	19	10	4	14	<i>Менингокок- ковая инфекция</i>
Хоришак	1230	853	876	689	789	<i>Чесотка</i>
Педикулёз	251	70	175	41	66	<i>Педикулёз</i>
Бемориҳои паразитарӣ	45830	42892	44431	40860	53854	<i>Паразитарные болезни</i>

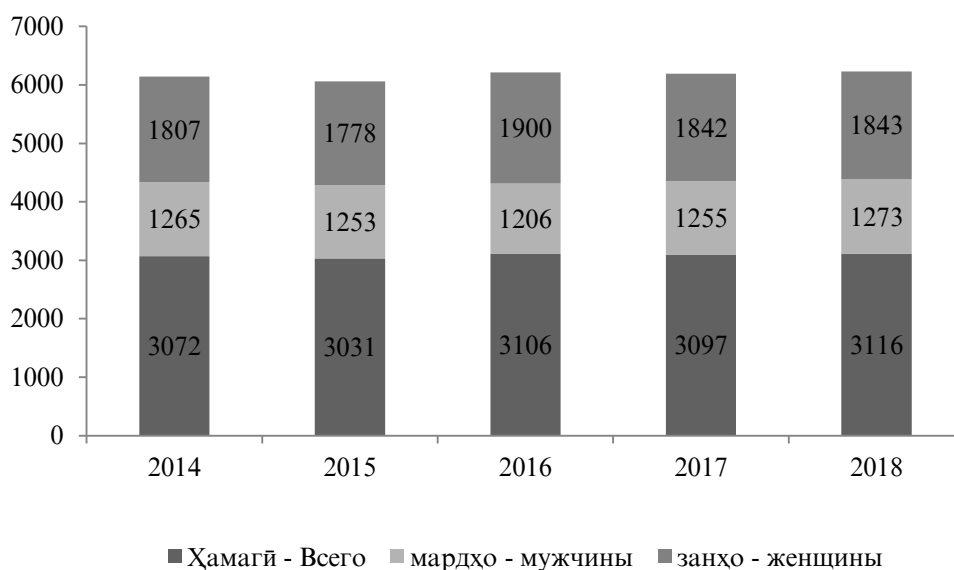
	2014	2015	2016	2017	2018	
	ба 100 000 аҳоли - на 100 000 населения					
Ҷамағи бемориҳои сироятӣ ва паразитарӣ аз онҳо:	2019,5	1397,4	1317,3	1174,0	1337,0	Всего инфекционных и паразитарных заболеваний
Сироти шади рӯда	666	665	527	482	478	<i>из них:</i> <i>Острые кишечные инфекции</i>
Домана ва паратифҳои А,В,С	1	2	1	1	0,3	<i>Брюшной тиф и паратифы А,В,С</i>
Сулфакабутак	0,1	0,4	0,1	0,4	2,4	<i>Коклюш</i>
Сурхча	-	0,004	1	7	0,01	<i>Корь</i>
Гепатити вирусӣ	87	81	127	61	81	<i>Вирусный гепатит</i>
Бемории обакон	15	20	26	27	55	<i>Ветряная оспа</i>
Баногӯшак	18	11	20	29	21	<i>Паротит</i>
Вараҷа, бори аввал тахисшуда	0,1	0,1	0,01	0,03	0,01	<i>эпидемический</i>
Бактерияи барангезандаи минингит	0,2	0,2	0,1	0,05	0,2	<i>Малярия, впервые диагности- рованная</i>
Хоришак	15	10	10	8	9	<i>Менингокок- ковая инфекция</i>
Педикулёз	3	1	2	1	1	<i>Чесотка</i>
Бемории паразитарӣ	555	508	508	462	597	<i>Педикулёз</i>
						<i>Паразитарные болезни</i>

Гирифторшавии аҳоли ба бемориҳои омосҳои бадсифат
(шумораи бемороне, ки бори аввал таҳҷис шудаанд)
Заболеваемость населения злокачественными новообразованиями
(численность больных с впервые установленным диагнозом)

нафар – человек

	2014	2015	2016	2017	2018	
Ҳамагӣ	3072	3031	3106	3097	3116	Всего
мардҳо	1265	1253	1206	1255	1273	мужчин
занҳо	1807	1778	1900	1842	1843	женщин
ба 100 000						на 100 000
аҳоли	37,2	35,9	35,9	35,0	34,5	населения
мардҳо	30,3	29,3	27,5	28,0	27,8	мужчин
занҳо	44,3	42,6	44,5	42,3	41,4	женщин
Дар қайди беморон ҳастанд, ҳамагӣ	10388	13095	14178	14247	15463	Состоит на учёте больных, всего
мардҳо	3954	5052	5377	5359	5836	мужчин
занҳо	6434	8043	8801	8888	9627	женщин
ба 100 000						на 100 000
аҳоли	124,4	153,1	162,2	159,5	169,4	населения
мардҳо	93,6	116,7	121,4	118,3	126,1	мужчин
занҳо	155,9	190,5	204,0	201,9	214,0	женщин

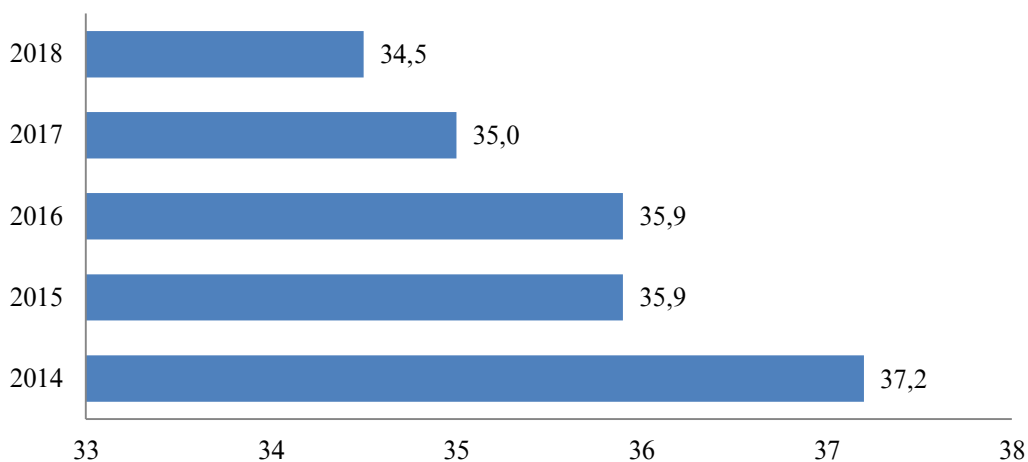
Гирифторшавии аҳоли ба бемориҳои омосҳои бадсифат
Заболеваемость населения злокачественными новообразованиями
нафар – человек



**Гирифтгоршавии аҳоли ба бемориҳои омосҳои бадсифат
дар минтақаҳои Ҷумҳурии Тоҷикистон
Заболеваемость населения злокачественными новообразованиями
по регионам Республики Таджикистан**

	Шумораи бемороне, ки бори аввал ташхис карда шудаанд <i>Численность больных, с диагнозом установленным впервые в жизни</i>					
	2014	2015	2016	2017	2018	
<i>Ҳамагӣ, нафар - Всего, человек</i>						
Ҷумҳурии Тоҷикистон	3072	3031	3106	3097	3116	Республика Таджикистан
ВМКБ	150	150	160	140	171	ГБАО
Вилояти Хатлон	1091	1024	1084	805	882	Хатлонская область
Вилояти Суғд	926	1039	980	1112	1097	Согдийская область
ш. Душанбе	297	312	273	266	279	г. Душанбе
НТҶ	608	506	609	774	687	РРП
<i>ба 100 000 аҳоли - на 100 000 населения</i>						
Ҷумҳурии Тоҷикистон	37,2	35,9	35,9	35,0	34,5	Республика Таджикистан
ВМКБ	70,3	69,5	73,1	63,1	75,9	ГБАО
Вилояти Хатлон	37,2	34,0	35,1	25,5	27,2	Хатлонская область
Вилояти Суғд	38,1	41,8	38,6	43,0	41,7	Согдийская область
ш. Душанбе	38,0	39,2	33,7	32,3	33,3	г. Душанбе
НТҶ	32,0	26,0	30,5	37,8	32,8	РРП

**Гирифтгоршавии аҳоли ба бемориҳои омосҳои бадсифат
(шумораи бемороне, ки бори аввал ташхис карда шудаанд)
Заболеваемость населения злокачественными новообразованиями
(численность больных с впервые установленным диагнозом)
ба 100 000 аҳоли - на 100 000 населения**

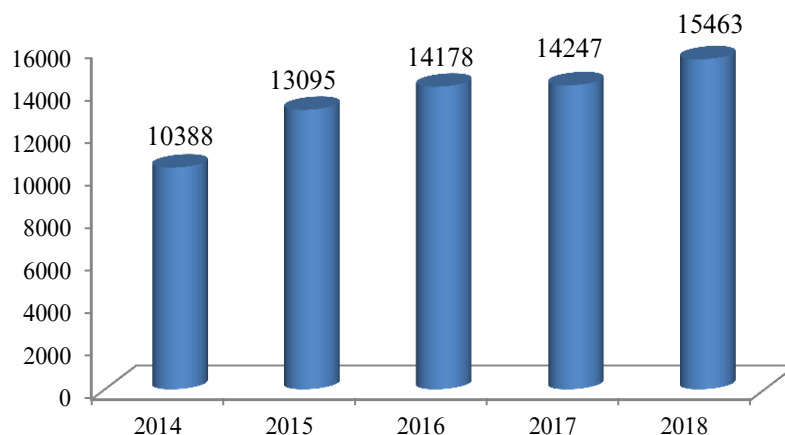


давомаш - продолжение

	Шумораи бемороне, ки дар қайди муассисаҳои тиббӣ - профилактикӣ қарор доранд <i>Численность больных, состоящих на учёте в лечебно - профилактических учреждениях</i>					
	2014	2015	2016	2017	2018	
<i>Ҳамагӣ, нафар - Всего, человек</i>						
Ҷумҳурии Тоҷикистон	10388	13095	14178	14247	15463	Республика Таджикистан
ВМКБ	670	820	888	910	1006	ГБАО
Вилояти Хатлон	1592	2616	2877	2712	3294	Хатлонская область
Вилояти Суғд	5191	6230	6488	6730	7173	Согдийская область
ш. Душанбе	1130	1492	1432	1248	1184	г. Душанбе
НТҚ	1805	1937	2493	2647	2806	РРП
<i>ба 100 000 аҳоли - на 100 000 населения</i>						
Ҷумҳурии Тоҷикистон	124,4	153,1	162,2	159,5	169,4	Республика Таджикистан
ВМКБ	312,6	377,2	403,3	407,0	443,4	ГБАО
Вилояти Хатлон	53,6	85,8	92,1	84,8	100,6	Хатлонская область
Вилояти Суғд	211,4	248,1	253,4	258,0	269,8	Согдийская область
ш. Душанбе	143,3	185,9	175,4	150,1	139,9	г. Душанбе
НТҚ	93,9	98,2	123,3	127,9	132,4	РРП

Гирифторшавии аҳоли ба бемориҳои омосҳои бадсифат

(шумораи бемороне, ки дар қайди муассисаҳои тиббӣ - профилактикӣ қарор доранд)

Забалеаемоти аҳоли зилокачестваанными новообразованиими(численность больных, состоящих на учёте в лечебно - профилактических учреждениях)
нафар – человек

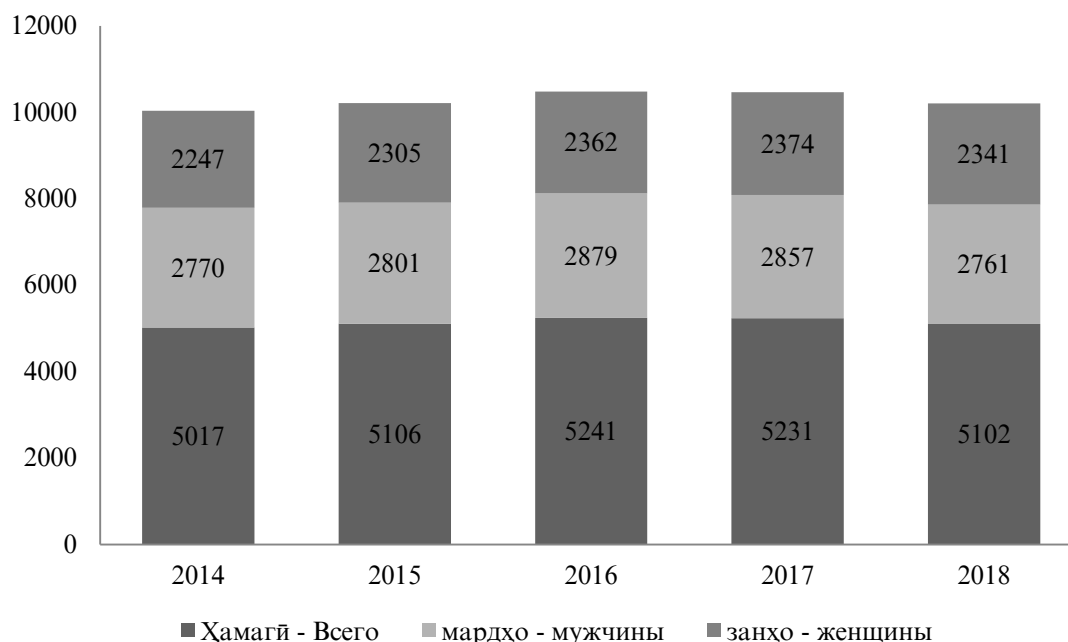
Бемории аҳоли аз касалии сили фаъол
(шумораи бемороне, ки бори аввал ташхис шудаанд)
Забелеаеамасть населеня активным туберкулёзом
(численность больных с впервые установленным диагнозом)

нафар – человек

	2014	2015	2016	2017	2018	
ҲамагӢ	5017	5106	5241	5231	5102	Всего
мардҳо	2770	2801	2879	2857	2761	мужчин
занҳо	2247	2305	2362	2374	2341	женщин
ба 100 000						на 100 000
аҳоли	60,8	60,4	60,6	59,2	56,5	населения
мардҳо	66,4	65,5	65,7	63,8	60,3	мужчин
занҳо	55,0	55,2	55,3	54,5	52,6	женщин
Дар қайди беморон						Состоит
ҳастанд, ҳамагӢ	11432	11118	11313	12522	11326	на учёте
ба 100 000						больных, всего
аҳоли	138,5	130,0	129,4	140,2	124,1	на 100 000
						населения

Гирифторшавии аҳоли ба бемории сили фаъол
(шумораи бемороне, ки бори аввал ташхис шудаанд)
Забелеаеамасть населеня активным туберкулёзом
(численность больных с впервые установленным диагнозом)

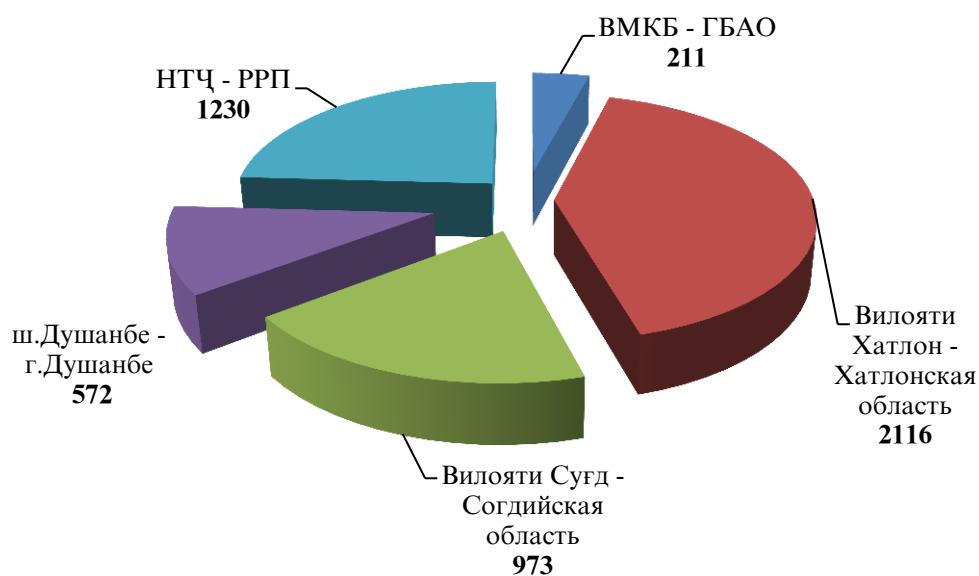
нафар - человек



Гирифтормаши аҳоли ба бемории сили фаъол дар минтақаҳои Ҷумҳурии Тоҷикистон
Забелеваемость населения активным туберкулёзом по регионам Республики Таджикистан
 ба 100 000 аҳоли - на 100 000 населения

	2014	2015	2016	2017	2018	
Ҷумҳурии Тоҷикистон						Республика Таджикистан
мардҳо	66,4	65,5	65,7	63,8	60,3	мужчины
занҳо	55,0	55,2	55,3	54,5	52,6	женщины
ВМКБ						ГБАО
мардҳо	127,4	122,1	141,8	105,4	94,3	мужчины
занҳо	95,1	102,6	107,9	125,8	93,0	женщины
Вилояти Хатлон						Хатлонская область
мардҳо	78,0	73,6	74,1	68,4	68,5	мужчины
занҳо	70,0	70,3	68,5	63,4	62,2	женщины
Вилояти Суғд						Согдийская область
мардҳо	44,7	46,9	47,3	45,4	41,4	мужчины
занҳо	33,4	33,3	31,0	33,4	32,4	женщины
ш. Душанбе						г. Душанбе
мардҳо	83,6	80,6	79,7	80,6	71,5	мужчины
занҳо	59,7	55,6	65,7	63,8	64,5	женщины
НТҚ						РРП
мардҳо	61,8	63,9	61,9	68,2	63,1	мужчины
занҳо	53,4	54,6	56,3	56,1	54,2	женщины

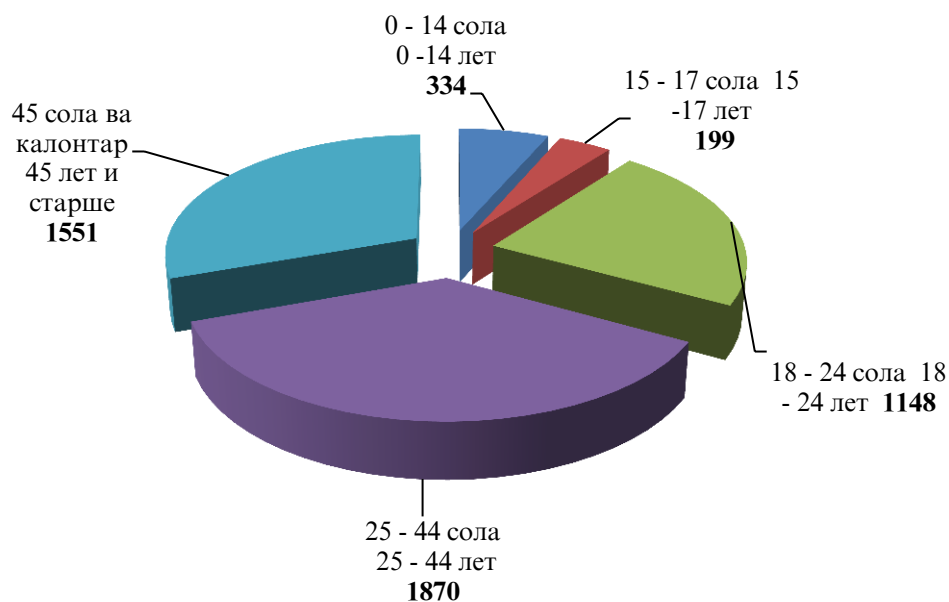
Гирифтормаши аҳоли ба бемории сили фаъол дар минтақаҳои Ҷумҳурии Тоҷикистон
Забелеваемость населения активным туберкулёзом по регионам Республики Таджикистан
 нафар – человек



Гирифторшавии аҳоли ба бемории сил аз рӯи гуруҳҳои синну соли дар соли 2018
Забалеваеомост населениа туберкулёзом по возрастным группам в 2018 году

	Бемориҳое, ки бори аввал ташхис шудаанд <i>Взято на учёт с диагнозом, установленным впервые</i>					
	Тақсимоат аз рӯи синну сол - <i>Распределение по возрасту</i>					
	нафар - человек		ба ҳисоби фоиз - в %			
	мардҳо <i>мужчины</i>	занҳо <i>женщины</i>	мардҳо <i>мужчины</i>	занҳо <i>женщины</i>		
Ҳамагӣ, нафар аз он ҷумла дар синну соли :	2761	2341	54,1	45,9	Всего, человек <i>в том числе в</i> возрасте, лет:	
0 - 14	172	162	51,5	48,5		0 - 14
15 - 17	102	97	51,3	48,7		15 - 17
18 - 24	681	467	59,3	40,7		18 - 24
25 - 44	1077	793	57,6	42,4		25 - 44
45 сола ва калонтар	729	822	47,0	53,0		45 лет и старше

Гирифторшавии аҳоли ба бемории сил аз рӯи гуруҳҳои синну соли дар соли 2018
Забалеваеомост населениа туберкулёзом по возрастным группам в 2018 году
 нафар – человек



Бемориҳои тавассути алоқаи ҷинсӣ гузаранда, ки бори аввал ташхис шудаанд
 Заболеваемость населения болезнями, передаваемыми преимущественно половым путём
 ба 100 000 аҳоли - на 100 000 населения

	2014	2015	2016	2017	2018	
Ҷумҳурии Тоҷикистон	26,1	18,9	15,9	18,0	17,4	Республика Таджикистан
мардҳо	19,8	18,2	15,9	17,4	11,8	мужчины
занҳо	32,5	19,6	15,9	18,7	23,1	женщины
ВМКБ	24,9	11,6	13,7	9,0	4,0	ГБАО
мардҳо	7,3	4,5	4,5	3,5	1,0	мужчины
занҳо	43,2	19,0	23,4	14,8	7,3	женщины
Вилояти Хатлон						Хатлонская область
мардҳо	12,3	11,4	10,9	8,5	6,9	мужчины
занҳо	13,0	11,8	12,0	10,4	6,9	женщины
Вилояти Суғд						Согдийская область
мардҳо	12,3	11,4	10,9	8,5	6,9	мужчины
занҳо	13,0	11,8	12,0	10,4	6,9	женщины
ш. Душанбе						г. Душанбе
мардҳо	107,5	52,0	43,2	70,6	82,3	мужчины
занҳо	59,5	59,8	52,1	60,8	37,1	женщины
НТҶ	13,0	17,5	10,9	10,8	13,6	РРП
мардҳо	11,7	12,6	9,5	11,9	9,9	мужчины
занҳо	14,2	22,5	12,4	9,6	17,5	женщины

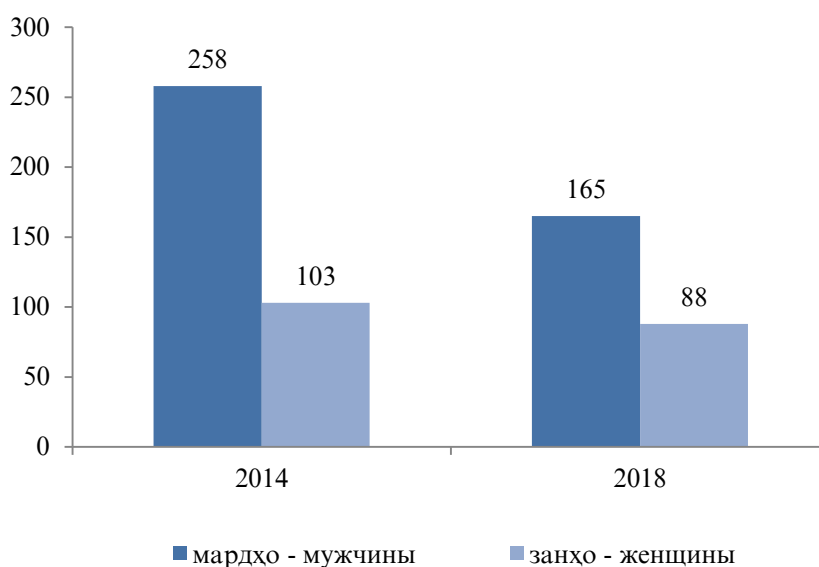
**Гирифторшавии аҳоли ба бемориҳои тавассути
алоқани ҷинсӣ гузаранда дар минтақаҳои Ҷумҳурии Тоҷикистон**
*Забелеаеамасть насееления болезнями, передаваемыми преимущественно половым путём
по регионам Республики Таджикистан*

	Шумораи бемороне, ки бори аввал ташхис карда шудаанд <i>Численность больных, с диагнозом установленным впервые в жизни</i>					
	2014	2015	2016	2017	2018	
<i>Ҳамагӣ, нафар - Всего, человек</i>						
Ҷумҳурии Тоҷикистон	2155	1597	1374	1591	1569	Республика Таджикистан
ВМКБ	53	25	30	20	9	ГБАО
Вилояти Хатлон	360	343	337	270	222	Хатлонская область
Вилояти Суғд	655	474	439	499	363	Согдийская область
ш. Душанбе	841	414	350	582	690	г. Душанбе
НТҶ	246	341	218	220	285	РРП
<i>ба 100 000 аҳоли - на 100 000 населения</i>						
Ҷумҳурии Тоҷикистон	26,1	18,9	15,9	18,0	17,4	Республика Таджикистан
ВМКБ	24,9	11,6	13,7	9,0	4,0	ГБАО
Вилояти Хатлон	12,3	11,4	10,9	8,5	6,9	Хатлонская область
Вилояти Суғд	27,0	19,1	17,3	19,3	13,8	Согдийская область
ш. Душанбе	107,5	52,0	43,2	70,6	82,3	г. Душанбе
НТҶ	13,0	17,5	10,9	10,8	13,6	РРП

**Гирифторшавии аҳоли ба бемории сӯзок аз рӯи гуруҳҳои синну соли
дар соли 2018**
*Забелеваемость населения гонореей по возрастным группам
в 2018 году*

	Беморихое, ки бори аввал ташхис шуда, ба қайд гирифта шудаанд <i>Взято на учёт с диагнозом, установленным впервые</i>				
	Таксимот аз рӯи синну сол <i>Распределение по возрасту</i>				
	нафар человек		ба ҳисоби фоиз в процентах		
	мардҳо мужчины	занҳо женщины	мардҳо мужчины	занҳо женщины	
Ҳамагӣ	165	88	65,2	34,8	Всего
аз он ҷумла дар синну соли:					<i>в т.ч. в возрасте, лет:</i>
0 - 14	3	3	50,0	50,0	0 - 14
15 - 17	3	-	100,0	-	15 - 17
18 - 24	60	30	66,7	33,3	18 - 24
25 - 44	94	51	64,8	35,2	25 - 44
45 сола ва калонтар	5	4	55,6	44,4	45 лет и старше

Гирифторшавии мардҳо ва занҳо ба бемории сӯзок
Забелеваемость мужчин и женщин гонореей
нафар – человек



**Гирифторшавии аҳоли ба бемории оташак аз рӯи гуруҳҳои синну соли
дар соли 2018**

*Заболеваемость населения сифилисом по возрастным
группам в 2018 году*

	Беморихое, ки бори аввал ташхис шуда, ба қайд гирифта шудаанд <i>Взято на учет с диагнозом, установленным впервые</i>				
	Таксимот аз рӯи синну сол - <i>Распределение по возрасту</i>				
	нафар человек		ба ҳисоби фоиз в процентах		
	мардҳо мужчины	занҳо женщины	мардҳо мужчины	занҳо женщины	
Ҳамагӣ	213	156	57,7	42,3	Всего
аз он ҷумла дар синну соли :					<i>в т. ч. в возрасте, лет:</i>
0 - 14	-	-	-	-	0 - 14
15 - 17	-	-	-	-	15 - 17
18 - 24	37	31	54,4	45,6	18 - 24
25 - 44	101	74	57,7	42,3	25 - 44
45 сола ва калонтар	75	51	59,5	40,5	45 лет и старше

**Гирифторшавии аҳоли ба бемории ихтилолҳои руҳӣ ва рафторӣ бо истеъмоли
моддаҳои психотропӣ алоқаманд**

*Заболеваемость населения психическими расстройствами и расстройствами поведения,
связанных с употреблением психоактивных веществ*

	нафар – человек				
	2017		2018		
	мардҳо мужчины	занҳо женщины	мардҳо мужчины	занҳо женщины	
Шумораи бемороне, ки дар қайд қарор доранд, ҳамагӣ	12873	528	11925	512	Численность больных, состоящих на учёте, всего
аз он ҷумла:					<i>в том числе:</i>
- бо сабаби истеъмоли машрубот	6088	367	5976	368	<i>- вызванные употреблением алкоголя</i>
- бо сабаби истеъмоли моддаҳои фаъоли руҳӣ	6785	161	5949	144	<i>- вызванные употреблением психоактивных веществ</i>

**Шумораи беморони нашъаманди ба қайд гирифташуда
дар минтақаҳои ҷумҳурӣ**

*Численность больных наркоманией, состоящих на учёте,
по регионам республики*

	2014	2015	2016	2017	2018	
Ҷумҳурии Тоҷикистон	7310	7321	7054	6946	6093	Республика Таджикистан
мардҳо	7111	7127	6878	6785	5949	мужчины
занҳо	199	194	176	161	144	женщины
ВМКБ	877	874	810	802	573	ГБАО
мардҳо	874	871	807	799	571	мужчины
занҳо	3	3	3	3	2	женщины
Вилояти Хатлон	1324	1416	1386	1280	1036	Хатлонская область
мардҳо	1306	1398	1368	1261	1022	мужчины
занҳо	18	18	18	19	14	женщины
Вилояти Суғд	1080	1124	1148	1124	1020	Согдийская область
мардҳо	1032	1078	1107	1082	981	мужчины
занҳо	48	46	41	42	39	женщины
ш. Душанбе	3014	2855	2654	2556	2265	г. Душанбе
мардҳо	2895	2739	2548	2466	2184	мужчины
занҳо	119	116	106	90	81	женщины
НТҚ	1015	1052	1056	1184	1199	РРП
мардҳо	1004	1041	1048	1177	1191	мужчины
занҳо	11	11	8	7	8	женщины

**Гирифторшавии аҳоли ба нашъамандӣ дар минтақаҳои
Ҷумҳурии Тоҷикистон**

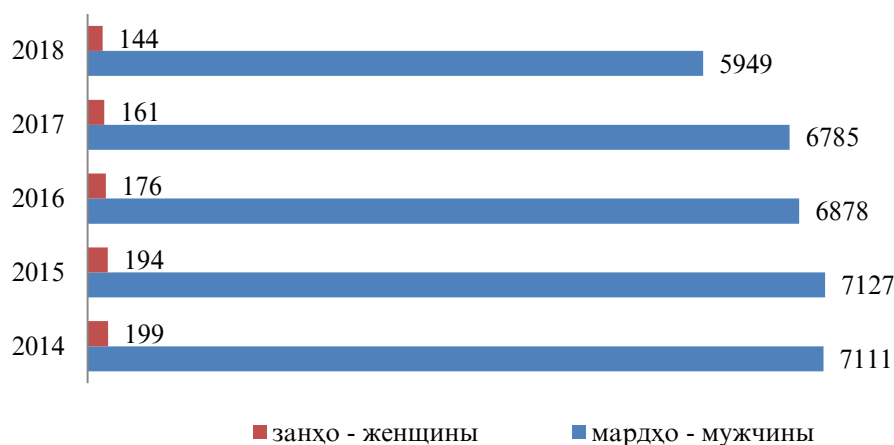
**Заболемаест населення наркоманией по регионам
Республики Таджикистан**

	Шумораи бемороне, ки бори аввал ташхис карда шудаанд <i>Численность больных, с диагнозом установленным впервые в жизни</i>					
	2014	2015	2016	2017	2018	
<i>Ҳамагӣ, нафар - Всего, человек</i>						
Ҷумҳурии Тоҷикистон	627	599	416	399	344	Республика Таджикистан
ВМКБ	59	44	21	21	48	ГБАО
Вилояти Хатлон	207	184	103	22	13	Хатлонская область
Вилояти Суғд	91	89	86	68	62	Согдийская область
ш. Душанбе	147	202	112	74	85	г. Душанбе
НТҚ	123	80	94	214	136	РРП
<i>ба 100 000 аҳоли - на 100 000 населения</i>						
Ҷумҳурии Тоҷикистон	7,6	7,1	4,8	4,5	3,8	Республика Таджикистан
ВМКБ	27,7	20,4	9,6	9,5	21,3	ГБАО
Вилояти Хатлон	7,1	6,1	3,3	0,7	0,4	Хатлонская область
Вилояти Суғд	3,7	3,6	3,4	2,6	2,4	Согдийская область
ш. Душанбе	18,8	25,4	13,8	9,0	10,1	г. Душанбе
НТҚ	6,5	4,1	4,7	10,5	6,5	РРП

давомаш - продолжение

	Шумораи беморони нашъаманде, ки дар қайди муассисаҳои тиббӣ-профилактикӣ қарор доранд <i>Численность больных наркоманией, состоящих на учёте в лечебно-профилактических учреждениях</i>					
	2014	2015	2016	2017	2018	
Хамағӣ, нафар - <i>Всего, человек</i>						
Ҷумҳурии Тоҷикистон	7310	7321	7054	6946	6093	Республика Таджикистан
ВМКБ	877	874	810	802	573	ГБАО
Вилояти Хатлон	1324	1416	1386	1280	1036	Хатлонская область
Вилояти Суғд	1080	1124	1148	1124	1020	Согдийская область
ш. Душанбе	3014	2855	2654	2556	2265	г. Душанбе
НТҚ	1015	1052	1056	1184	1199	РРП
ба 100 000 аҳоли - <i>на 100 000 населения</i>						
Ҷумҳурии Тоҷикистон	87,5	85,6	80,7	77,8	67,5	Республика Таджикистан
ВМКБ	409,2	402,1	367,8	358,7	254,4	ГБАО
Вилояти Хатлон	44,6	46,5	44,4	40,0	32,0	Хатлонская область
Вилояти Суғд	44,0	44,8	44,8	43,1	38,7	Согдийская область
ш. Душанбе	382,2	355,7	325,2	307,4	270,0	г. Душанбе
НТҚ	52,8	53,3	52,2	57,2	57,2	РРП

Шумораи беморони нашъаманди ба қайд гирифташуда
Численность больных наркоманией, состоящих на учёте
нафар – человек



Гирифторшавии аҳоли ба бемории ҷоғари эндемикӣ, ки бори аввал ташхис шудаанд
(ба 100 000 нафар аҳолии синну соли мувофиқ)

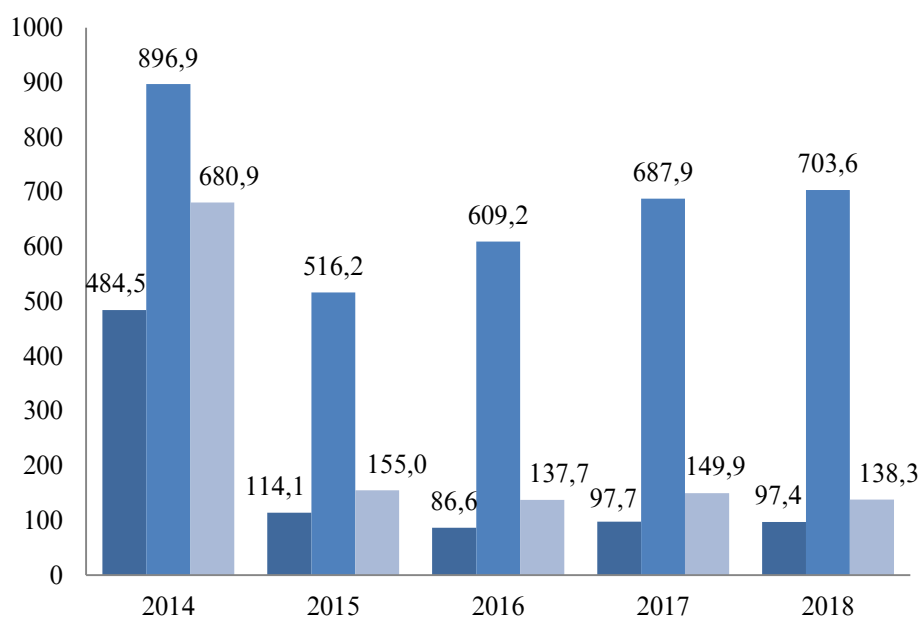
Забалеаеамоаст эндеаиескиаеа зобом, с диаагнозом, установаенным впервые в жизни
(на 100 000 населения соответствующего возраста)

	2014	2015	2016	2017	2018	
Ҳамагӣ	688,4	312,8	344,5	388,8	396,2	<i>Всего</i>
мардҳо	484,5	114,1	86,6	97,7	97,4	<i>мужчины</i>
занҳо	896,9	516,2	609,2	687,9	703,6	<i>женщины</i>
аз он ҷумла:						<i>в том числе:</i>
қӯдакони						<i>дети</i>
0-14 сола	680,9	155,0	137,7	149,9	138,3	<i>0-14 лет</i>
калонсолон						<i>взрослые и</i>
ва наврасон						<i>подростки</i>
(15 сола ва						<i>(15 лет и</i>
калонтар)	734,8	395,9	453,0	513,8	544,3	<i>старше)</i>

Гирифторшавии аҳоли ба бемории ҷоғари эндемикӣ, ки бори аввал ташхис шудаанд

Забалеаеамоаст эндеаиескиаеа зобом, с диагнозом, установленным впервые в жизни

ба 100 000 нафар аҳоли - на 100 000 населения



■ мардҳо - мужины ■ занҳо - женщины ■ қӯдакони 0 - 14 сола / дети 0 - 14 лет

Шумораи сироятшудагони ВНМО аз рӯи ҷинс ва синну сол
Количество ВИЧ - инфицированных по полу и возрасту

	Бо ташхиси аввалин муқаррар кардашуда, ба қайд гирифта шудаанд <i>Взято на учёт с диагнозом, установленным впервые</i>					
	2014	2015	2016	2017	2018	
Ҳамагӣ – Всего						
Ҳамагӣ аз он ҷумла бо синну соли:	1008	1146	1040	1207	1422	Всего <i>в том числе в возрасте, лет:</i>
0-14	123	127	117	122	130	0-14
15-19	14	21	13	14	26	15-19
20-29	237	259	216	253	299	20-29
30-39	354	414	359	440	504	30-39
40- 49	208	248	242	279	305	40- 49
50-59	61	64	83	85	132	50-59
60 сола ва калонтар	11	13	10	14	26	60 лет и старше
мардҳо – мужчины						
Ҳамагӣ аз он ҷумла бо синну соли:	579	683	624	737	882	Всего <i>в том числе в возрасте, лет:</i>
0-14	74	73	73	66	82	0-14
15-19	5	8	1	10	11	15-19
20-29	101	105	102	129	150	20-29
30-39	207	258	224	273	316	30-39
40- 49	146	184	160	193	219	40- 49
50-59	41	46	55	60	86	50-59
60 сола ва калонтар	5	9	9	6	18	60 лет и старше
занҳо – женщины						
Ҳамагӣ аз он ҷумла бо синну соли:	429	463	416	470	540	Всего <i>в том числе в возрасте, лет:</i>
0-14	49	54	44	56	48	0-14
15-19	9	13	12	4	15	15-19
20-29	136	154	114	124	149	20-29
30-39	147	156	135	167	188	30-39
40- 49	62	64	82	86	86	40- 49
50-59	20	18	28	25	46	50-59
60 сола ва калонтар	6	4	1	8	8	60 лет и старше

Шумораи занҳои ҳомилаҳои сироятёфтагони ВНМО
Численность беременных женщин с ВИЧ инфекцией

нафар – человек

	2014	2015	2016	2017	2018	
Ҷумҳурии Тоҷикистон	99	89	75	60	77	Республика Таджикистан
ВМКБ	1	2	1	4	2	ГБАО
Вилояти Хатлон	25	31	12	21	30	Хатлонская область
Вилояти Суғд	29	26	19	10	18	Согдийская область
ш. Душанбе	27	8	18	3	7	г. Душанбе
НТҶ	17	22	25	22	20	РРП

Гирифтормашавии аҳоли ба бемории БПНМ дар соли 2018
Заболеваемость населения СПИД - ом в 2018 году

	Бемориҳои, ки бори аввал ташхис шуда, ба қайд гирифта шудаанд <i>Взято на учёт с диагнозом, установленным впервые</i>				
	Таксимот аз рӯи ҷинс - <i>Распределение по полу</i>				
	нафар человек		ба ҳисоби фоиз в процентах		
	мardxo мужчины	занҳо женщины	мardxo мужчины	занҳо женщины	
Ҷумҳурии Тоҷикистон	110	52	67,9	32,1	Республика Таджикистан
ВМКБ	3	1	75,0	25,0	ГБАО
Вилояти Хатлон	37	18	67,3	32,7	Хатлонская область
Вилояти Суғд	33	14	70,2	29,8	Согдийская область
ш. Душанбе	15	8	65,2	34,8	г. Душанбе
НТҶ	22	11	66,7	33,3	РРП

Ба бемориҳои ҷудогонаи сирояткунанда гирифторшавии занҳо
(бо ташхиси аввалия ба қайд гирифта шудаанд)

Заболеваемость женщин отдельными болезнями
(зарегистрировано больных с диагнозом, установленным впервые в жизни)

	2014	2015	2016	2017	2018	
	<i>ба 100 000 занҳо - на 100 000 эҷеници</i>					
Омосҳои бадсифат аз онҳо:	44,3	42,6	44,5	42,3	41,4	<i>Злокачественные новообразования из них:</i>
- ғадуди ширӣ	11,0	11,1	10,8	10,4	10,5	<i>- молочной железы</i>
- гарданак ва бадани бачадон, ҳамроҳак	10,4	8,8	11,6	10,0	7,2	<i>- шейки и тела матки, плаценты</i>
- тухмдон	2,5	2,4	3,6	2,5	2,9	<i>- яичника</i>
- сили фаъол	55,1	55,2	55,3	54,5	52,6	<i>- активный туберкулёз</i>
- майзадагӣ	0,2	0,3	0,2	0,1	0,0	<i>- алкоголизм</i>
- оташак	3,2	3,0	3,0	3,8	3,5	<i>- сифилис</i>
- сирояти гонококкӣ	2,5	2,5	2,4	2,2	2,0	<i>- гонорея</i>
- ихтилоли ҳайзбинӣ	116,0	46,4	61,7	66,9	61,7	<i>- расстройства менструаций</i>
- безурриётӣ	53,0	39,8	43,2	49,4	35,9	<i>- бесплодие</i>
Душвории ҳомиладорӣ, таваллуд ва давраи баъди таваллуд ¹⁾	3130,4	3751,2	3890,0	4455,1	4570,0	<i>Осложнения беременности, родов и послеродового периода ¹⁾</i>

¹⁾ ба 100 000 занҳои 15 - 49 сола - на 100 000 эҷеници 15 - 49 лет

Вазъи солимии занҳои ҳомиладор, таваллудкунанда ва навзоида
Состояние здоровья беременных, родильниц и новорожденных

	2014	2015	2016	2017	2018	нафар - человек
Шумораи занҳои давраи ҳомиладориро таомкарда	253606	262174	252070	236853	248878	Численность женщин, закончивших беременность из них:
аз онҳо:						
- таваллуд дар муҳлат	240383	249870	241461	226076	236243	- родами в срок
- таваллуд дар муҳлати барвақтӣ	6126	4332	3690	3520	3747	- преждевременными родами
- исқоти ҳамл	6457	6497	6038	6380	7810	- абортами
Аз шумораи ҳомиладорон азоб диданд, ба ҳисоби фоиз:						Из числа закончивших беременность страдали, процентов:
- камхунӣ	44,8	44,1	38,8	39,1	38,8	- анемией
- бемориҳои системаи гардиши хун	0,4	0,6	0,6	0,4	0,4	- болезнями системы кровообращения
- бемории диабети қанд	0,04	0,1	0,1	0,05	0,2	- сахарным диабетом
- бемориҳои системаи узвҳои пешоб	2,6	2,8	3,1	1,6	2,9	- болезнями мочеполовой системы
- нуқси раги варид дар вақти ҳомиладорӣ	1,0	0,9	1,0	1,1	1,3	- венозными осложнениями при беременности

Вазъи солимии занҳои ҳомиладор, таваллудкунанда ва навзоида
Состояние здоровья беременных, родильниц и новорожденных

	2014	2015	2016	2017	2018	
Ба 1000 таваллуд таваллуди душвор бо:						<i>На 1000 родов – роды осложненные:</i>
- камхунӣ	449,1	444,2	394,1	397,1	395,1	<i>- анемией</i>
- бемориҳои системаи гардиши хун	4,1	6,0	5,9	4,2	3,7	<i>- болезнями системы кровообращения</i>
- бемории диабети қанд	0,4	0,5	0,6	0,5	1,7	<i>- сахарным диабетом</i>
- бемориҳои системаи узвҳои пешоб	26,4	28,2	31,2	16,5	29,2	<i>- болезнями мочеполовой системы</i>
- нуқси рағи варид дар вақти ҳомиладорӣ	10,2	9,2	9,7	10,7	12,9	<i>- венозными осложнениями при беременности</i>
- хунравӣ дар давраи таваллуд ва баъди таваллуд	9,6	10,5	11,2	13,4	14,9	<i>- кровотечением в родовом и послеродовом периоде</i>

Шумораи кӯдакони зиндатаваллудшуда дар таваллудхонаҳо
Число живорождённых детей в родовспомогательных учреждениях

нафар – человек

	2014	2015	2016	2017	2018	
Ҷумҳурии Тоҷикистон	242635	255006	241620	229183	248035	Республика Таджикистан
ВМКБ	3721	4686	4127	3451	3624	ГБАО
Вилояти Хатлон	90848	98062	91612	88493	96295	Хатлонская область
Вилояти Суғд	71280	72150	67740	63949	68276	Согдийская область
ш. Душанбе	31387	31912	30513	29502	32321	г. Душанбе
НТҶ	45399	48196	47628	43788	47519	РРП

**Фарогирии занҳои ҳомиладор
дар муҳлатҳои барвақтӣ (то 12 ҳафта)**

*Охват беременных женщин
на ранних сроках (до 12 недель)*

фоиз - процентов

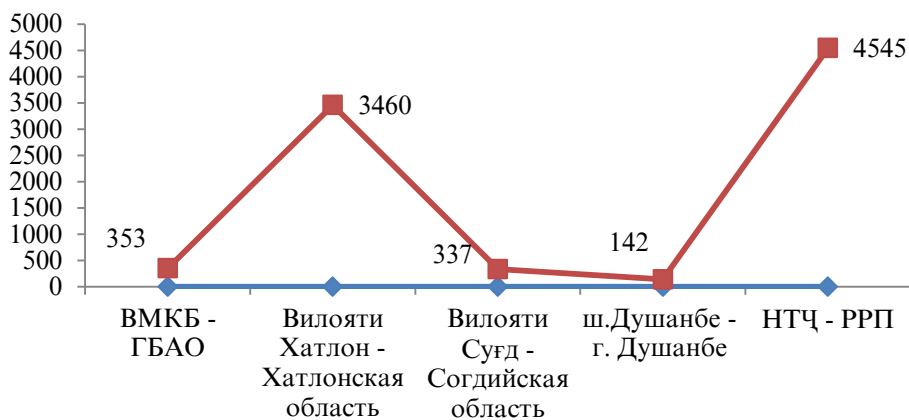
	2014	2015	2016	2017	2018	
Ҷумҳурии Тоҷикистон	70,5	70,4	78,9	84,1	86,0	Республика Таджикистан
ВМКБ	65,3	56,6	78,3	77,2	74,1	ГБАО
Вилояти Хатлон	70,0	67,1	72,1	81,7	83,9	Хатлонская область
Вилояти Суғд	80,1	85,9	93,5	92,6	94,2	Согдийская область
ш. Душанбе	75,4	82,0	91,7	96,9	96,8	г. Душанбе
НТҚ	59,2	56,9	71,4	75,9	78,5	РРП

**Таносуби зоишҳои хонагӣ
Удельный вес домашних родов**

фоиз - процентов

	2014	2015	2016	2017	2018	
Ҷумҳурии Тоҷикистон	7,4	7,0	5,7	4,2	3,2	Республика Таджикистан
ВМКБ	16,7	14,5	14,5	16,1	10,0	ГБАО
Вилояти Хатлон	8,4	6,6	6,3	4,6	3,6	Хатлонская область
Вилояти Суғд	0,9	1,1	1,0	0,6	0,5	Согдийская область
ш. Душанбе	0,6	0,6	0,6	0,5	0,4	г. Душанбе
НТҚ	19,2	20,0	13,6	9,9	7,7	РРП

**Шумораи кӯдакони зиндатовалудшуда дар хона дар соли 2018
Число живорождённых детей на дому в 2018 году**
нафар - человек



Кӯдакони навзод бо вази ками ҷисм ҳангоми таваллуд
Новорождённые с низкой массой тела при рождении

нафар - человек

	2014	2015	2016	2017	2018	
Ҳамагӣ зинда таваллудшудагони аз 1500 грамм камтар	1863	1936	1855	1716	1884	<i>Всего родившихся живыми меньше 1500 грамм</i>
ба ҳисоби фоиз дар шумораи умумии зинда таваллудшудагон	0,7	0,7	0,7	0,7	0,7	<i>в процентах к общему числу родившихся живыми</i>
Ҳамагӣ зинда таваллудшудагони аз 2500 грамм камтар	16533	14441	14865	14178	14067	<i>Всего родившихся живыми меньше 2500 грамм</i>
ба ҳисоби фоиз дар шумораи умумии зинда таваллудшудагон	6,3	5,3	5,8	5,9	5,5	<i>в процентах к общему числу родившихся живыми</i>
Аз миқдори умумии зинда таваллудшудагон -норасидҳо, бо фоиз	3,8	3,9	4,3	4,0	3,5	<i>Из общего числа, родившихся живыми – недоношенные, в %</i>

Синамаккони кӯдакон дар соли аввали ҳаёт
Грудное вскармливание детей первого года жизни

нафар - человек

	2014	2015	2016	2017	2018	
Кӯдаконе, ки танҳо шири сина мемаканд (ТШМ): - то 6 моҳа, ҳамагӣ ба ҳисоби фоиз аз шумораи кӯдаконе, ки дар соли ҳисобот 1 сола шудаанд	202175	226755	228756	222433	208680	<i>Дети, находящиеся на грудном вскармливании (ИГВ): до 6 месяцев, всего</i>
	88,9	91,8	90,6	91,4	90,5	<i>в % от числа детей, достигших в отчетном году 1 года</i>

Эмкунии кӯдакони то 1 сола
Вакцинация детей до 1 года

бо фоиз - в процентах

	БСЖ БЦЖ		ОПВ-3		Ваксинаи пентава- лентӣ-3 ¹⁾ Пентавалент- ная вакцина-3 ¹⁾		Гулафишон 1 Коревая 1		
	2017	2018	2017	2018	2017	2018	2017	2018	
Ҷумҳурии Тоҷикистон	104	109	108	108	108	107	102	95,0	Республика Таджикистан
ВМКБ	68	68	71	74	71	61	80	74	ГБАО
Вилояти Хатлон	102	106	108	106	107	106	110	103	Хатлонская область
Вилояти Суғд	101	104	105	102	105	102	99	100	Согдийская область
ш. Душанбе	133	129	141	130	141	130	144	135	г. Душанбе
НТҶ	106	117	107	114	107	112	85	67	РРП

¹⁾ Ба ин ваксина дохил мешаванд: АКДС -3, Нib (чӯбчаи гемофилии намуди-В), ГВ – 4.¹⁾ В эту вакцину входят: АКДС -3, Нib (гемофильная палочка типа-В), ГВ – 4.Нишондиҳандаҳои ҳолати ғизо
Индикаторы состояния питания

	2014	2015	2016	2017	2018	
	Бори аввал ҳолатҳои ошкоршуда Впервые выявленных случаев					
Ғизои нокифоя, ҳамагӣ ба 100 000 аҳоли	8185	10588	15654	13081	13866	Недостаточность питания, всего на 100 000 населения
аз он ҷумла кӯдакони то 14 сола ба 100 000 кӯдакони 0-14 сола	99,1	125,3	181,0	148,0	153,6	в том числе дети до 14 лет на 100000
Ҷоғари эндемикӣ, ҳамагӣ ба 100 000 аҳоли	7431	9843	14576	12454	13076	детей 0-14 лет
аз он ҷумла кӯдакони то 14 сола ба 100 000 кӯдакони 0-14 сола	259,1	337,6	490,1	410,1	422,2	детей 0-14 лет
Қаҳари эндемикӣ, ҳамагӣ ба 100 000 аҳоли	56840	26433	29793	34354	35772	Эндемический зоб, всего
аз он ҷумла кӯдакони то 14 сола ба 100 000 кӯдакони 0-14 сола	688,4	312,8	344,5	388,7	396,2	на 100 000 населения
Камхунӣ, ҳамагӣ ба 100 000 аҳоли	19530	4518	4096	4553	4199	в том числе дети до 14 лет на 100000
аз он ҷумла кӯдакони то 14 сола ба 100 000 кӯдакони 0-14 сола	680,9	155,0	137,7	149,9	135,6	детей 0-14 лет
Камхунӣ, ҳамагӣ ба 100 000 аҳоли	100996	93096	91350	89909	90413	Анемия, всего
аз он ҷумла кӯдакони то 14 сола ба 100 000 кӯдакони 0-14 сола	1223,2	1101,5	1056,4	1017,4	1001,4	на 100 000 населения
аз он ҷумла кӯдакони то 14 сола ба 100 000 кӯдакони 0-14 сола	27646	24623	25872	25994	26418	в том числе дети до 14 лет на 100 000
	963,9	844,6	869,9	856,0	853,1	детей 0-14 лет

Нишондиҳандаҳои ҳолати ғизо
Индикаторы состояния питания

	2014	2015	2016	2017	2018	
	Дар қайди доимии диспансерӣ қарор дорад <i>Состоит под диспансерным учётом</i>					
Ғизои нокифоя, ҳамагӣ ба 100 000 аҳоли	5760 69,0	6478 75,8	11541 132,0	10119 113,3	8317 91,1	<i>Недостаточность питания, всего на 100 000 населения</i>
Ҷоғари эндемикӣ, ҳамагӣ ба 100 000 аҳоли	56997 682,4	15567 182,0	19678 225,1	20121 225,3	18007 197,3	<i>Эндемический зоб, всего на 100 000 населения</i>
Камхунӣ, ҳамагӣ ба 100 000 аҳоли	64487 772,1	53001 619,8	59180 676,9	52348 586,1	44953 492,6	<i>Анемия, всего на 100 000 населения</i>

Шумораи духтурони акушерҳо - гинекологҳо
Численность врачей акушеров - гинекологов

нафар – человек

	2014	2015	2016	2017	2018	
Ҷумҳурии Тоҷикистон	1524	1569	1640	1749	1810	Республика Таджикистан
ВМКБ	42	48	47	50	51	ГБАО
Вилояти Хатлон	315	324	365	389	397	Хатлонская область
Вилояти Суғд	397	412	416	442	442	Согдийская область
ш. Душанбе	545	545	554	599	642	г. Душанбе
НТҶ	225	240	258	269	278	РРП

Таъминнокии занҳо бо духтурони акушерҳо - гинекологҳо
(ба 10 000 занҳои 15- 49 сола)
Обеспеченность женщин врачами акушерами - гинекологами
(на 10 000 женщин 15-49 лет)

	2014	2015	2016	2017	2018	
Ҷумҳурии Тоҷикистон	6,9	7,0	7,2	7,5	7,7	Республика Таджикистан
ВМКБ	7,2	8,2	8,1	8,6	8,8	ГБАО
Вилояти Хатлон	4,1	4,1	4,5	4,7	4,7	Хатлонская область
Вилояти Суғд	6,1	6,3	6,3	6,6	6,5	Согдийская область
ш. Душанбе	25,1	24,5	24,6	26,2	27,7	г. Душанбе
НТҶ	4,5	4,6	4,9	5,0	5,1	РРП

**Шумораи момодояҳо
Численность акушерок**

нафар - человек

	2014	2015	2016	2017	2018	
Ҷумҳурии Тоҷикистон	4533	4712	5008	5217	5357	Республика Таджикистан
ВМКБ	257	215	215	187	240	ГБАО
Вилояти Хатлон	1490	1622	1860	1991	2050	Хатлонская область
Вилояти Суғд	1566	1709	1607	1722	1768	Согдийская область
ш. Душанбе	547	504	578	569	592	г. Душанбе
НТҶ	673	662	748	748	707	РРП

**Таъминнокии занҳо бо момодояҳо
(ба 10 000 занҳои 15- 49 сола)
Обеспеченность женщин акушерками
(на 10 000 женщин в возрасте 15- 49 лет)**

	2014	2015	2016	2017	2018	
Ҷумҳурии Тоҷикистон	20,6	20,9	21,9	22,4	22,7	Республика Таджикистан
ВМКБ	44,1	36,9	37,1	32,3	41,6	ГБАО
Вилояти Хатлон	19,2	20,4	23,0	24,1	24,3	Хатлонская область
Вилояти Суғд	24,1	26,0	24,1	25,6	26,0	Согдийская область
ш. Душанбе	25,2	22,7	25,7	24,9	25,6	г. Душанбе
НТҶ	13,4	12,8	14,2	13,9	12,9	РРП

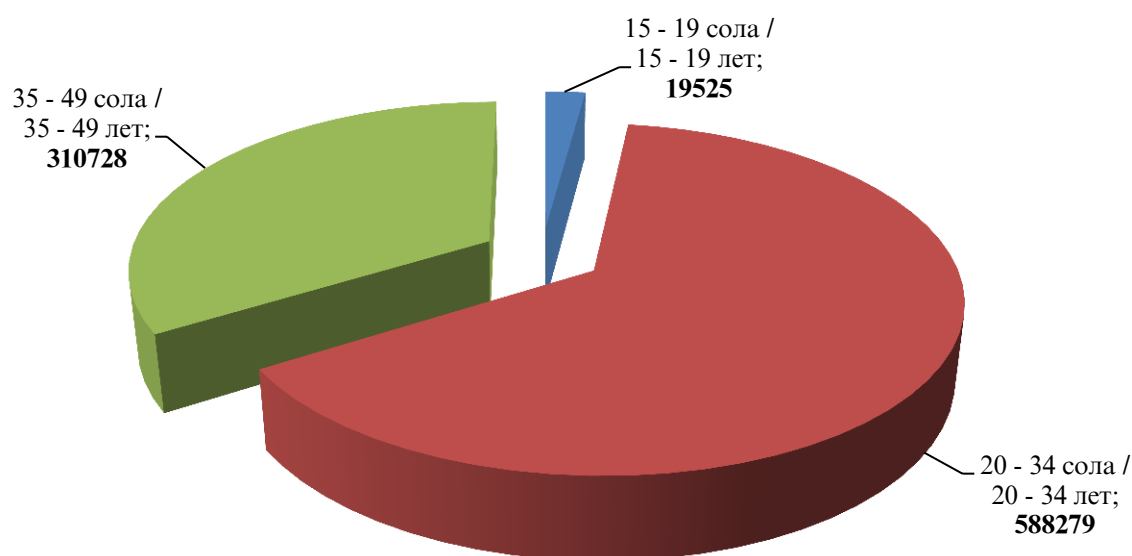
**Таъминнокии занҳо бо катҳо барои хомиладорон ва таваллудкунандаҳо
(ба 10 000 занҳои 15- 49 сола)
Обеспеченность женщин койками для беременных и рожениц
(на 10 000 женщин в возрасте 15- 49 лет)**

	2014	2015	2016	2017	2018	
Ҷумҳурии Тоҷикистон	16,7	16,1	15,5	16,0	15,9	Республика Таджикистан
ВМКБ	35,0	28,5	21,2	20,2	19,6	ГБАО
Вилояти Хатлон	17,0	16,9	15,1	16,7	16,4	Хатлонская область
Вилояти Суғд	18,8	18,6	18,8	18,6	18,5	Согдийская область
ш. Душанбе	13,6	11,7	14,2	13,7	13,6	г. Душанбе
НТҶ	12,6	12,1	12,0	12,0	12,3	РРП

Истифодаи воситаҳои контрацептивӣ дар минтақаҳои Ҷумҳурии Тоҷикистон
 (фоизи занҳои синни бордоршавӣ бо контрацепсия фарогирифта)
Использование средств контрацепции по регионам Республики Таджикистан
 (процент женщин фертильного возраста, охваченных контрацепцией)

	2014	2015	2016	2017	2018	
Ҷумҳурии Тоҷикистон	22,1	23,9	23,4	23,6	26,2	Республика Таджикистан
ВМКБ	17,9	16,0	19,3	19,5	19,2	ГБАО
Вилояти Хатлон	24,3	26,0	22,2	21,3	26,0	Хатлонская область
Вилояти Суғд	20,4	21,9	23,2	22,1	24,5	Согдийская область
ш. Душанбе	24,6	25,2	26,4	30,5	33,3	г. Душанбе
НТҶ	20,9	23,4	24,9	26,6	26,2	РРП

Истифодаи воситаҳои контрацептивӣ аз рӯи гуруҳҳои синну соли дар соли 2018
Использование средств контрацепции по возрастным группам в 2018 году
 нафар – человек



Истифодаи воситаҳои контрацептивӣ
Использование средств контрацепции

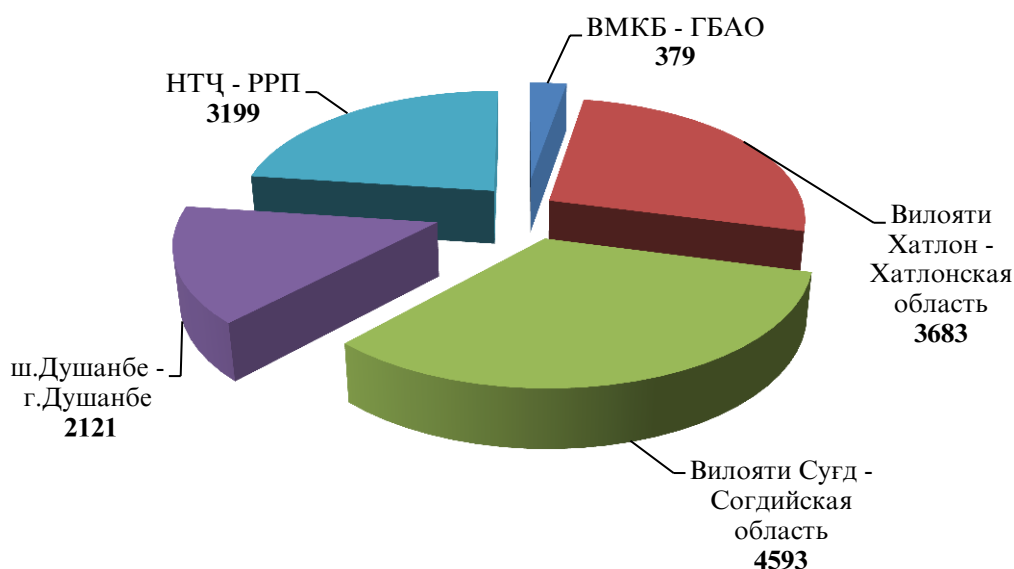
нафар - человек

	2014	2015	2016	2017	2018	
Шумораи занҳои истифодабарандаи контрацептивҳо	769026	817057	859239	865029	918532	Численность женщин, использующих контрацептивы на 100 женщин в возрасте 15- 49 лет
ба ҳисоби 100 зани 15- 49 сола аз ҷумла :	34,9	36,7	37,9	37,2	38,9	<i>в том числе:</i>
- воситаи дарунии раҳмӣ	370202	398474	405948	424005	446989	- внутриматочные спирали: на 100 женщин в возрасте 15- 49 лет
ба ҳисоби 100 зани 15- 49 сола	16,8	17,9	17,9	18,2	18,9	- оральные контрацептивы на 100 женщин в возрасте 15- 49 лет
- даҳонӣ	113954	119530	133765	136521	144341	- инъекционные: на 100 женщин в возрасте 15- 49 лет
ба ҳисоби 100 зани 15- 49 сола	5,2	5,4	5,9	5,9	6,1	- инъекционные: на 100 женщин в возрасте 15- 49 лет
- тазриқӣ	55328	56999	66063	67503	74682	- барьерные: на 100 женщин в возрасте 15- 49 лет
ба ҳисоби 100 зани 15- 49 сола	2,5	2,6	2,9	2,9	3,2	Проведено операций по поводу стерилизации женщин: на 100 женщин в возрасте 15-49 лет
- муҳофизатӣ	83369	92041	108303	104584	111923	
ба ҳисоби 100 зани 15- 49 сола	3,8	4,1	4,8	4,5	4,7	
Чарроҳии ихтиёрии безуриётсозӣ	6963	7362	8374	8908	9460	
ба ҳисоби 100 зани 15- 49 сола	0,3	0,3	0,4	0,4	0,4	

Қаъ кардани ҳомиладорӣ (исқоти ҳамл)
Прерывание беременности (аборты)

	2014	2015	2016	2017	2018	
Шумораи исқоти ҳамл, ҳамагӣ (воҳид)	17347	16864	14957	13963	13975	Число абортів, вcего (единиц)
Ба 1000 зани синну соли 15-49 сола	7,9	7,5	6,5	6,0	5,9	На 1000 жєницин в возрасте 15-49 лет
Ба 1000 кӯдаки зинда таваллудшуда	66	62	59	58	55	На 1000 родившихc. живыми
Исқоти ҳамл дар занҳои бо синну соли:						Число абортів у жєницин в возрасте лет:
15-19	1721	1687	1328	1076	996	15-19
20-34	11665	11583	10408	10085	10048	20-34
35 сола ва калонсолтар аз он ҷумла исқоти хурди ҳамл, воҳид	3961	3594	3221	2802	2931	35 лет и старше
Ба 1000 зани синну соли 15-49 сола	0,8	1,2	0,9	0,9	0,8	в том числе мини-аборты, единиц На 1000 жєницин в возрасте 15-49 лет

Шумораи исқоти ҳамл дар минтақаҳои Ҷумҳурии Тоҷикистон дар соли 2018
Число абортів по регионам Республики Таджикистан в 2018 году



Миқдори исқоти ҳамл дар минтақаҳо
Количество абортів по регионам

ВОҲИД - *единица*

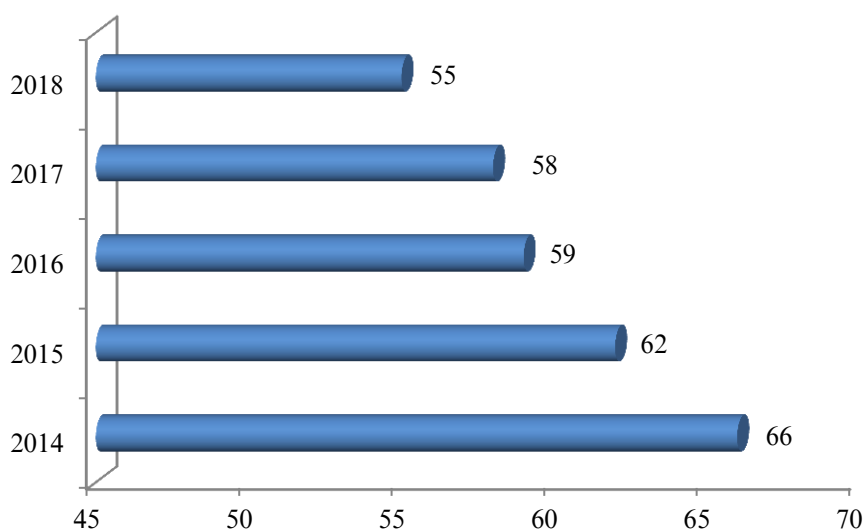
	2014	2015	2016	2017	2018	
Ҷумҳурии Тоҷикистон	17347	16864	14957	13963	13975	Республика Таджикистан
ВМКБ	349	664	419	309	379	ГБАО
Вилояти Хатлон	3762	3670	3058	2971	3683	Хатлонская область
Вилояти Суғд	6105	5367	4740	4652	4593	Согдийская область
ш. Душанбе	3762	4043	3533	2786	2121	г. Душанбе
НТҶ	3369	3120	3207	3245	3199	РРП

ба 1 000 зиндатаваллудшуда
на 1 000 родившихся живыми

Ҷумҳурии Тоҷикистон	66	62	59	58	55	Республика Таджикистан
ВМКБ	80	124	89	77	95	ГБАО
Вилояти Хатлон	38	35	31	32	37	Хатлонская область
Вилояти Суғд	85	74	69	72	67	Согдийская область
ш. Душанбе	119	126	115	94	65	г. Душанбе
НТҶ	62	54	59	67	62	РРП

Миқдори исқоти ҳамл
Количество абортів

ба 1000 зиндатаваллудшуда - на 1000 родившихся живыми



**ШУҒЛ ВА МУЗДИ МЕҲНАТ ДАР СОҲАИ ТАНДУРУСТЇ
ЗАНЯТОСТЬ И ОПЛАТА ТРУДА В ЗДРАВООХРАНЕНИИ**

**Шумораи миёнаи солонаи машғулин ва музди меҳнат
дар соҳаи «тандурустӣ»
Среднегодовая численность занятых и оплата труда
в отрасли «здравоохранение»**

	2014	2015	2016	2017	2018	
Шумораи машғулин дар соҳаи «тандурустӣ», ҳазор нафар ба ҳисоби фоиз нисбат ба соли гузашта	94,0	98,3	104,5	114,3	116,1	Численность занятых в отрасли «здравоохранение», тысяч человек
Музди миёнаи номиналии ҳармоҳаи меҳнат, ки ба кормандони корхонаҳо ва ташкилотҳо ҳисоб карда шудааст, ҳамагӣ, сомонӣ	103,8	104,6	106,3	109,4	101,6	в процентах к предыдущему году
Музди миёнаи номиналии ҳармоҳаи меҳнати кормандони корхонаҳо ва ташкилотҳо дар соҳаи «тандурустӣ», сомонӣ	816,27	878,91	962,16	1144,19	1233,82	Среднемесячная номинальная начисленная заработная плата работников предприятий и организаций, всего, сомони
	675,21	677,96	735,18	800,72	831,13	Среднемесячная номинальная начисленная заработная плата работников предприятий и организаций в отрасли «здравоохранение», сомони

Тақсимоти шумораи духтурони ҳамаи ихтисосҳо дар минтақаҳо
Распределение численности врачей всех специальностей по регионам

нафар - человек

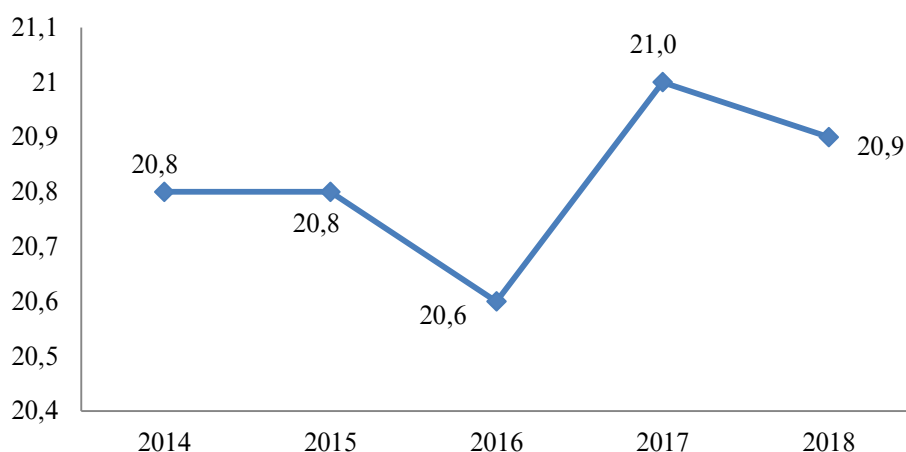
	2014	2015	2016	2017	2018	
Ҷумҳурии Тоҷикистон	17352	17797	18044	18716	19085	Республика Таджикистан
ВМКБ	479	475	482	491	500	ГБАО
Вилояти Хатлон	3361	3422	3528	3664	3784	Хатлонская область
Вилояти Суғд	4728	4781	4846	5025	5143	Согдийская область
ш. Душанбе	6282	6546	6580	6858	7047	г. Душанбе
НТҶ	2502	2573	2608	2678	2611	РРП

ба 10 000 аҳоли - на 10 000 населения

Ҷумҳурии Тоҷикистон	20,8	20,8	20,6	21,0	20,9	Республика Таджикистан
ВМКБ	22,3	21,9	21,9	22,0	22,0	ГБАО
Вилояти Хатлон	11,3	11,2	11,3	11,5	11,6	Хатлонская область
Вилояти Суғд	19,3	19,0	18,9	19,3	19,3	Согдийская область
ш. Душанбе	79,7	81,6	80,6	82,5	83,3	г. Душанбе
НТҶ	13,0	13,0	12,9	12,9	12,3	РРП

Шумораи духтурони ҳамаи ихтисосҳо
Численность врачей всех специальностей

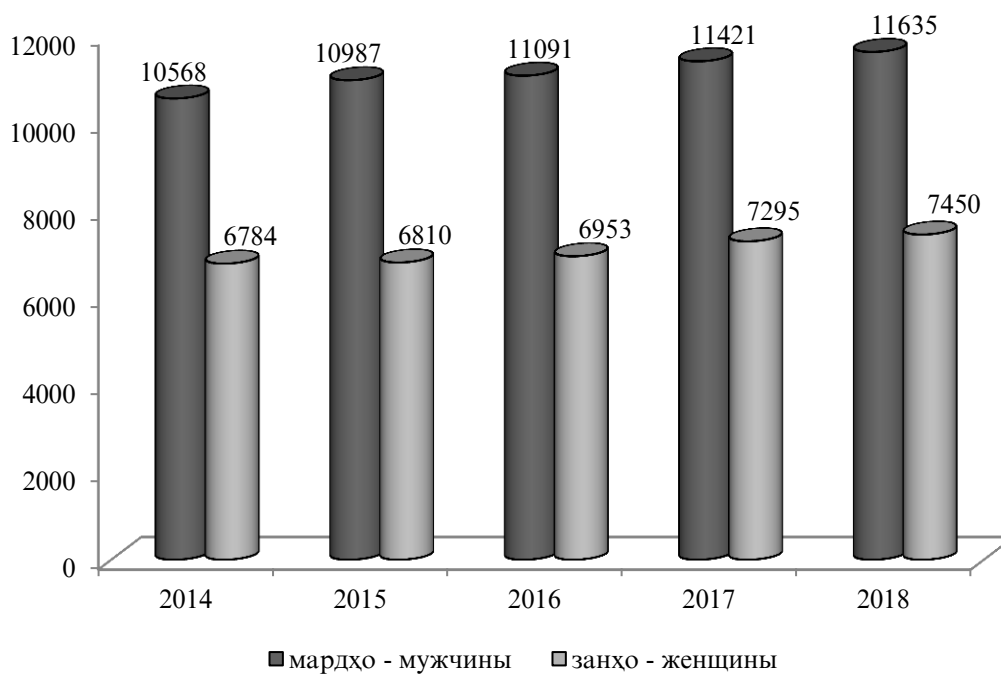
ба 10 000 аҳоли
 на 10 000 населения



Шумораи духтурон - занҳои ҳамаи ихтисосҳо
Численность женщин - врачей всех специальностей

Солҳо Годы	Шумораи духтурон- занҳо, нафар Численность женщин- врачей, человек	ба ҳисоби фоиз аз шумораи умумии духтурон в процентах от общей численности врачей
2014	6784	39
2015	6810	38
2016	6953	39
2017	7295	39
2018	7450	39

Шумораи духтурони ҳамаи ихтисосҳо аз рӯи ҷинс
Численность врачей всех специальностей по полу
нафар - человек



Шумораи духтурон аз рӯи ихтисосҳои алоҳида дар ҷумҳурӣ
Численность врачей по отдельным специальностям по республике

	2014	2015	2016	2017	2018	
Шумораи духтурони ҳамаи ихтисосҳо, нафар	17352	17797	18044	18716	19085	Численность врачей всех специальностей, человек
аз онҳо:						из них:
Иҷтимоию беҳдоштӣ	472	435	445	476	483	Общественное здравоохранение
Тибби оилавӣ	2338	2466	2502	2517	2466	Семейные врачи
Бемории дарунӣ ¹⁾	1890	1830	1883	1894	1775	Терапевты ¹⁾
Дилшиносҳо	372	369	390	432	470	Кардиологи
Ҷарроҳ-асабҷарроҳхон	1331	1388	1428	1459	1496	Хирурги - нейрохирурги
Осебшиносҳо	400	427	406	423	438	Травматологи
Урологҳо	405	393	418	427	381	Урологи
Саратоншиносҳо	133	141	147	156	157	Онкологи
Табибони дандон ²⁾	1306	1414	1447	1606	1572	Стоматологи ²⁾
Акушер - гинекологҳо	1524	1569	1640	1749	1810	Акушер – гинекологи
Табибони атфол ³⁾	1331	1304	1237	1224	1218	Педиатры ³⁾
Табибони чашм	295	311	316	329	325	Офтальмологи
Гӯшу гулӯю бинӣ	387	418	417	436	441	Отоларингологи
Силшиносҳо	222	235	234	230	247	Фтизиатры
Табибони пӯсту зухравӣ	235	245	247	230	238	Дермато – венерологи
Табибони бемориҳои асаб	422	441	491	544	565	Невропатологи
Табибони бемориҳои рафторӣ ва наркологӣ	225	204	190	207	210	Психиатры и наркологи
Сироятшиносон	399	386	405	399	418	Инфекционисты
Табибони гуруҳҳои беҳдоштӣ ва зиддиэпидемиологӣ ⁴⁾	539	540	576	595	659	Врачи санитарно-противоэпидемической группы ⁴⁾

¹⁾ Ба шумораи духтурони бемориҳои дарунӣ ворид карда шудаанд: терапевтҳо, тарбодшиносҳо, табибони чигар гастрозентерологҳо, эндокринологҳо, пульмонологҳо, нефрологҳо, алергологҳо, диетологҳо, физиотерапевтҳо, духтурони ёрии таъҷилӣ, гематологҳо, терапевтҳо оиди ташхиси функционалӣ.

В численность терапевтов включены: терапевты, ревматологи, гастроэнтерологи, эндокринологи, пульмонологи, нефрологи, алергологи, диетологи, физиотерапевты, врачи скорой помощи, гематологи, терапевты по функциональной диагностике.

²⁾ Ба шумораи табибони дандон ворид карда шудаанд: стоматологҳо, стоматологҳои кӯдакона, стоматолог-ҷарроҳон, стоматолог – ортапедҳо.

В численность стоматологов входят: стоматологи, стоматологи детские, хирурги-стоматологи, стоматологи-ортопеды.

³⁾ Ба шумораи табибони атфол ворид карда шудаанд: педиатрҳо ва неонатологҳо.

В численность педиатров входят: педиатры и неонатологи

⁴⁾ Ба шумораи табибони - гуруҳҳои беҳдошти ва эпидемиологӣ ворид карда шудаанд: табибони оиди беҳдошти коммуналӣ, беҳдошти меҳнат, беҳдошти физо, беҳдошти умумӣ, эпидемиологҳо.

В численность врачей санитарно - противоэпидемической группы входят: санитарные врачи по коммунальной гигиене, по гигиене труда по гигиене питания, по общей гигиене, эпидемиологи.

Шумораи духтурон аз рӯи ихтисосҳои алоҳида дар ВМКБ
Численность врачей по отдельным специальностям в ГБАО

	2014	2015	2016	2017	2018	
Шумораи духтурони хамаи ихтисосҳо, нафар	479	475	482	491	500	Численность врачей всех специальностей, человек
аз онҳо:						из них:
Иҷтимоию беҳдоштӣ	23	8	10	4	5	Общественное здравоохранение
Тибби оилавӣ	37	34	40	44	43	Семейные врачи
Бемории дарунӣ ¹⁾	52	63	58	56	45	Терапевты ¹⁾
Дилшиносҳо	16	19	19	19	16	Кардиологи
Ҷарроҳ-асабҷарроҳхон	28	30	33	34	43	Хирурги - нейрохирурги
Осебшиносҳо	8	10	9	8	7	Травматологи
Урологҳо	6	6	5	3	6	Урологи
Саратоншиносҳо	3	3	3	2	6	Онкологи
Табибони дандон ²⁾	17	18	19	24	22	Стоматологи ²⁾
Акушер - гинекологҳо	42	48	47	50	51	Акушер – гинекологи
Табибони атфол ³⁾	47	55	50	48	58	Педиатры ³⁾
Табибони чашм	13	14	13	12	12	Офтальмологи
Гӯшу гулӯю бинӣ	12	13	14	14	13	Отоларингологи
Силшиносҳо	13	12	14	15	13	Фтизиатры
Табибони пӯсту зуҳравӣ	10	8	6	5	6	Дермато – венерологи
Табибони бемориҳои асаб	13	12	13	17	12	Невропатологи
Табибони бемориҳои рафторӣ ва наркологӣ	7	7	8	9	8	Психиатры и наркологи
Сироятшиносон	19	15	17	17	18	Инфекционисты
Табибони гуруҳҳои беҳдоштӣ ва зиддиэпидемиологӣ ⁴⁾	20	18	22	22	22	Врачи санитарно-противоэпидемиологической группы ⁴⁾

¹⁾ Ба шумораи духтурони бемориҳои дарунӣ ворид карда шудаанд: терапевтҳо, тарбодшиносҳо, табибони чигаргастроэнтерологҳо, эндокринологҳо, пулмонологҳо, нефрологҳо, алергологҳо, диетологҳо, физиотерапевтҳо, духтурони ёрии таъҷилӣ, гематологҳо, терапевтҳо оиди ташхиси функционалӣ.

В численность терапевтов включены: терапевты, ревматологи, гастроэнтерологи, эндокринологи, пульмонологи, нефрологи, алергологи, диетологи, физиотерапевты, врачи скорой помощи, гематологи, терапевты по функциональной диагностике.

²⁾ Ба шумораи табибони дандон ворид карда шудаанд: стоматологҳо, стоматологҳои кӯдакона, стоматолог-ҷарроҳон, стоматолог – ортапедҳо.

В численность стоматологов входят: стоматологи, стоматологи детские, хирурги-стоматологи, стоматологи-ортопеды.

³⁾ Ба шумораи табибони атфол ворид карда шудаанд: педиатрҳо ва неонатологҳо.

В численность педиатров входят: педиатры и неонатологи

⁴⁾ Ба шумораи табибони - гуруҳҳои беҳдоштӣ ва эпидемиологӣ ворид карда шудаанд: табибони оиди беҳдошти коммуналӣ, беҳдошти меҳнат, беҳдошти тағзия, беҳдошти умумӣ, эпидемиологҳо.

В численность врачей санитарно - противоэпидемиологической группы входят: санитарные врачи по коммунальной гигиене, по гигиене труда по гигиене питания, по общей гигиене, эпидемиологи.

Шумораи духтурон аз рӯи ихтисосҳои алоҳида дар вилояти Хатлон
Численность врачей по отдельным специальностям в Хатлонской области

	2014	2015	2016	2017	2018	
Шумораи духтурони ҳамаи ихтисосҳо, нафар	3361	3422	3528	3664	3784	Численность врачей всех специальностей, человек
аз онҳо:						из них:
Иҷтимоию беҳдоштӣ	47	32	34	41	44	Общественное здравоохранение
Тибби оилавӣ	360	383	381	411	418	Семейные врачи
Бемории дарунӣ ¹⁾	395	383	380	395	396	Терапевты ¹⁾
Дилшиносҳо	82	82	90	100	112	Кардиологи
Ҷарроҳ-асабҷарроҳхон	286	308	333	326	320	Хирурги - нейрохирурги
Осебшиносҳо	75	85	84	87	89	Травматологи
Урологҳо	83	87	97	99	93	Урологи
Саратоншиносҳо	18	16	21	28	18	Онкологи
Табибони дандон ²⁾	285	286	290	322	338	Стоматологи ²⁾
Акушер - гинекологҳо	315	324	365	389	397	Акушер – гинекологи
Табибони атфол ³⁾	351	361	377	403	376	Педиатры ³⁾
Табибони чашм	48	48	52	50	51	Офтальмологи
Гӯшу гулӯю бинӣ	80	88	89	99	99	Отоларингологи
Силшиносҳо	54	52	61	60	68	Фтизиатры
Табибони пӯсту зухравӣ	53	47	57	53	56	Дермато – венерологи
Табибони бемориҳои асаб	63	70	80	93	103	Невропатологи
Табибони бемориҳои рафторӣ ва наркологӣ	33	32	32	32	27	Психиатры и наркологи
Сироятшиносон	121	122	120	116	118	Инфекционисты
Табибони гуруҳҳои беҳдоштӣ ва зиддиэпидемиологӣ ⁴⁾	112	116	116	124	131	Врачи санитарно-противоэпидемической группы ⁴⁾

¹⁾ Ба шумораи духтурони бемориҳои дарунӣ ворид карда шудаанд: терапевтҳо, тарбодшиносҳо, табибони чигар гастронтерологҳо, эндокринологҳо, пулмонологҳо, нефрологҳо, алергологҳо, диетологҳо, физиотерапевтҳо, духтурони ёрии таъҷилӣ, гематологҳо, терапевтҳо оиди ташхиси функционалӣ.

В численность терапевтов включены: терапевты, ревматологи, гастроэнтерологи, эндокринологи, пульмонологи, нефрологи, алергологи, диетологи, физиотерапевты, врачи скорой помощи, гематологи, терапевты по функциональной диагностике.

²⁾ Ба шумораи табибони дандон ворид карда шудаанд: стоматологҳо, стоматологҳои кӯдакона, стоматолог-ҷарроҳон, стоматолог – ортапедҳо.

В численность стоматологов входят: стоматологи, стоматологи детские, хирурги-стоматологи, стоматологи-ортопеды.

³⁾ Ба шумораи табибони атфол ворид карда шудаанд: педиатрҳо ва неонатологҳо.

В численность педиатров входят: педиатры и неонатологи

⁴⁾ Ба шумораи табибони - гуруҳҳои беҳдошти ва эпидемиологӣ ворид карда шудаанд: табибони оиди беҳдошти коммуналӣ, беҳдошти меҳнат, беҳдошти тағзия, беҳдошти умумӣ, эпидемиологҳо.

В численность врачей санитарно - противоэпидемической группы входят: санитарные врачи по коммунальной гигиене, по гигиене труда по гигиене питания, по общей гигиене, эпидемиологи.

Шумораи духтурон аз рӯи ихтисосҳои алоҳида дар вилояти Суғд
Численность врачей по отдельным специальностям в Согдийской области

	2014	2015	2016	2017	2018	
Шумораи духтурони хамаи ихтисосҳо, нафар	4728	4781	4846	5025	5143	Численность врачей всех специальностей, человек
аз онҳо:						из них:
Иҷтимоию беҳдоштӣ	195	200	195	219	219	Общественное здравоохранение
Тибби оилавӣ	831	884	900	877	858	Семейные врачи
Беморӣ дарунӣ ¹⁾	564	490	506	524	513	Терапевты ¹⁾
Дилшиносҳо	111	101	99	115	127	Кардиологи
Ҷарроҳ-асабҷарроҳхон	307	314	332	343	356	Хирурги - нейрохирурги
Осебшиносҳо	117	126	137	132	136	Травматологи
Урологҳо	87	75	80	83	81	Урологи
Саратоншиносҳо	21	23	20	20	25	Онкологи
Табибони дандон ²⁾	357	368	372	428	434	Стоматологи ²⁾
Акушер - гинекологҳо	397	412	416	442	442	Акушер – гинекологи
Табибони атфол ³⁾	356	326	279	268	279	Педиатры ³⁾
Табибони чашм	84	87	89	95	92	Офтальмологи
Гӯшу гулӯю бинӣ	98	98	101	103	101	Отоларингологи
Силшиносҳо	48	52	57	55	59	Фтизиатры
Табибони пӯсту зухравӣ	41	45	45	44	44	Дермато – венерологи
Табибони бемориҳои асаб	144	140	151	174	183	Невропатологи
Табибони бемориҳои рафторӣ ва наркологӣ	55	54	47	53	52	Психиатры и наркологи
Сироятшиносон	88	79	84	81	89	Инфекционисты
Табибони гуруҳҳои беҳдоштӣ ва зиддиэпидемиологӣ ⁴⁾	133	133	138	156	144	Врачи санитарно-противоэпидемической группы ⁴⁾

¹⁾ Ба шумораи духтурони бемориҳои дарунӣ ворид карда шудаанд: терапевтҳо, тарбодшиносҳо, табибони ҷигаргастроэнтерологҳо, эндокринологҳо, пулмонологҳо, нефрологҳо, алергологҳо, диетологҳо, физиотерапевтҳо, духтурони ёрии таъҷилӣ, гематологҳо, терапевтҳо оиди ташхиси функционалӣ.

В численность терапевтов включены: терапевты, ревматологи, гастроэнтерологи, эндокринологи, пульмонологи, нефрологи, алергологи, диетологи, физиотерапевты, врачи скорой помощи, гематологи, терапевты по функциональной диагностике.

²⁾ Ба шумораи табибони дандон ворид карда шудаанд: стоматологҳо, стоматологҳои кӯдакона, стоматолог-ҷарроҳон, стоматолог – ортапедҳо.

В численность стоматологов входят: стоматологи, стоматологи детские, хирурги-стоматологи, стоматологи-ортопеды.

³⁾ Ба шумораи табибони атфол ворид карда шудаанд: педиатрҳо ва неонатологҳо.

В численность педиатров входят: педиатры и неонатологи

⁴⁾ Ба шумораи табибони - гуруҳҳои беҳдоштӣ ва эпидемиологӣ ворид карда шудаанд: табибони оиди беҳдошти коммуналӣ, беҳдошти меҳнат, беҳдошти тағзия, беҳдошти умумӣ, эпидемиологҳо.

В численность врачей санитарно - противоэпидемической группы входят: санитарные врачи по коммунальной гигиене, по гигиене труда по гигиене питания, по общей гигиене, эпидемиологи.

Шумораи духтурон аз рӯи ихтисосҳои алоҳида дар ш. Душанбе
Численность врачей по отдельным специальностям в г. Душанбе

	2014	2015	2016	2017	2018	
Шумораи духтурони ҳамаи ихтисосҳо, нафар	6282	6546	6580	6858	7047	Численность врачей всех специальностей, человек
аз онҳо:						из них:
Иҷтимоию беҳдоштӣ	173	163	167	172	178	Общественное здравоохранение
Тибби оилавӣ	659	695	681	657	624	Семейные врачи
Бемории дарунӣ ¹⁾	627	645	721	695	615	Терапевты ¹⁾
Дилшиносҳо	130	128	135	143	157	Кардиологи
Ҷарроҳ-асабҷарроҳхон	517	549	542	567	589	Хирурги - нейрохирурги
Осебшиносҳо	134	133	106	122	137	Травматологи
Урологҳо	158	157	168	173	139	Урологи
Саратоншиносҳо	79	85	93	99	100	Онкологи
Табибони дандон ²⁾	439	514	523	563	535	Стоматологи ²⁾
Акушер - гинекологҳо	545	545	554	599	642	Акушер - гинекологи
Табибони атфол ³⁾	348	367	361	356	364	Педиатры ³⁾
Табибони чашм	127	137	134	144	145	Офтальмологи
Гӯшу гулӯю бинӣ	146	165	157	165	174	Отоларингологи
Силшиносҳо	55	63	50	52	58	Фтизиатры
Табибони пӯсту зухравӣ	106	117	110	105	110	Дермато - венерологи
Табибони бемориҳои асаб	149	166	184	198	202	Невропатологи
Табибони бемориҳои рафторӣ ва наркологӣ	84	64	65	67	73	Психиатры и наркологи
Сироятшиносон	117	114	128	130	137	Инфекционисты
Табибони гуруҳҳои беҳдоштӣ ва зиддиэпидемиологӣ ⁴⁾	209	213	230	230	310	Врачи санитарно-противоэпидемической группы ⁴⁾

¹⁾ Ба шумораи духтурони бемориҳои дарунӣ ворид карда шудаанд: терапевтҳо, тарбодшиносҳо, табибони чигаргастроэнтерологҳо, эндокринологҳо, пулмонологҳо, нефрологҳо, алергологҳо, диетологҳо, физиотерапевтҳо, духтурони ёрии таъҷилӣ, гематологҳо, терапевтҳо оиди ташхиси функционалӣ.

В численность терапевтов включены: терапевты, ревматологи, гастроэнтерологи, эндокринологи, пульмонологи, нефрологи, алергологи, диетологи, физиотерапевты, врачи скорой помощи, гематологи, терапевты по функциональной диагностике.

²⁾ Ба шумораи табибони дандон ворид карда шудаанд: стоматологҳо, стоматологҳои кӯдакона, стоматолог-ҷарроҳон, стоматолог – ортапедҳо.

В численность стоматологов входят: стоматологи, стоматологи детские, хирурги-стоматологи, стоматологи-ортопеды.

³⁾ Ба шумораи табибони атфол ворид карда шудаанд: педиатрҳо ва неонатологҳо.

В численность педиатров входят: педиатры и неонатологи

⁴⁾ Ба шумораи табибони - гуруҳҳои беҳдошти ва эпидемиологӣ ворид карда шудаанд: табибони оиди беҳдошти коммуналӣ, беҳдошти меҳнат, беҳдошти тағзия, беҳдошти умумӣ, эпидемиологҳо.

В численность врачей санитарно - противоэпидемической группы входят: санитарные врачи по коммунальной гигиене, по гигиене труда по гигиене питания, по общей гигиене, эпидемиологи.

Шумораи духтурон аз рӯи ихтисосҳои алоҳида дар НТЧ
Численность врачей по отдельным специальностям в РРП

	2014	2015	2016	2017	2018	
Шумораи духтурони хамаи ихтисосҳо, нафар	2502	2573	2608	2678	2611	Численность врачей всех специальностей, человек
аз онҳо:						из них:
Иҷтимоию беҳдоштӣ	34	32	39	40	37	Общественное здравоохранение
Тибби оилавӣ	451	470	500	528	523	Семейные врачи
Беморӣ дарунӣ ¹⁾	252	246	218	224	213	Терапевты ¹⁾
Дилшиносҳо	33	39	47	55	58	Кардиологи
Ҷарроҳ-асабҷарроҳхон	193	187	188	189	188	Хирурги - нейрохирурги
Осебшиносҳо	66	73	70	74	69	Травматологи
Урологҳо	71	68	68	69	62	Урологи
Саратоншиносҳо	12	14	10	7	8	Онкологи
Табибони дандон ²⁾	208	228	243	269	243	Стоматологи ²⁾
Акушер - гинекологҳо	225	240	258	269	278	Акушер – гинекологи
Табибони атфол ³⁾	197	195	170	149	141	Педиатры ³⁾
Табибони чашм	23	25	28	28	25	Офтальмологи
Гӯшу гулӯю бинӣ	51	54	56	55	54	Отоларингологи
Силшиносҳо	52	56	52	48	49	Фтизиатры
Табибони пӯсту зуҳравӣ	25	28	29	23	22	Дермато – венерологи
Табибони бемориҳои асаб	53	53	63	62	65	Невропатологи
Табибони бемориҳои рафторӣ ва наркологӣ	46	47	38	46	50	Психиатры и наркологи
Сироятшиносон	54	56	56	55	56	Инфекционисты
Табибони гуруҳҳои беҳдоштӣ ва зиддиэпидемиологӣ ⁴⁾	65	60	70	63	52	Врачи санитарно-противоэпидемической группы ⁴⁾

¹⁾ Ба шумораи духтурони бемориҳои дарунӣ ворид карда шудаанд: терапевтҳо, тарбодшиносҳо, табибони ҷигаргастроэнтерологҳо, эндокринологҳо, пулмонологҳо, нефрологҳо, алергологҳо, диетологҳо, физиотерапевтҳо, духтурони ёрии таъҷилӣ, гематологҳо, терапевтҳо оиди ташҳиси функционалӣ.

В численность терапевтов включены: терапевты, ревматологи, гастроэнтерологи, эндокринологи, пульмонологи, нефрологи, алергологи, диетологи, физиотерапевты, врачи скорой помощи, гематологи, терапевты по функциональной диагностике.

²⁾ Ба шумораи табибони дандон ворид карда шудаанд: стоматологҳо, стоматологҳои кӯдакона, стоматолог-ҷарроҳхон, стоматолог – ортапедҳо.

В численность стоматологов входят: стоматологи, стоматологи детские, хирурги-стоматологи, стоматологи-ортопеды.

³⁾ Ба шумораи табибони атфол ворид карда шудаанд: педиатрҳо ва неонатологҳо.

В численность педиатров входят: педиатры и неонатологи

⁴⁾ Ба шумораи табибони - гуруҳҳои беҳдоштӣ ва эпидемиологӣ ворид карда шудаанд: табибони оиди беҳдошти коммуналӣ, беҳдошти меҳнат, беҳдошти тағзия, беҳдошти умумӣ, эпидемиологҳо.

В численность врачей санитарно - противоэпидемической группы входят: санитарные врачи по коммунальной гигиене, по гигиене труда по гигиене питания, по общей гигиене, эпидемиологи.

**Тақсимоти шумораи кормандони миёнаи тиббӣ
дар минтақаҳо**
*Распределение численности среднего медицинского персонала
по регионам*

	2014	2015	2016	2017	2018	нафар - человек
Ҷумҳурии Тоҷикистон	43105	46037	49434	51788	53991	<i>Республика Таджикистан</i>
ВМКБ	1887	1839	1918	1939	2000	<i>ГБАО</i>
Вилояти Хатлон	13620	14827	16053	16893	17957	<i>Хатлонская область</i>
Вилояти Суғд	14250	15114	15997	16659	17393	<i>Согдийская область</i>
ш.Душанбе	6453	6712	7654	8072	8419	<i>г.Душанбе</i>
НТҚ	6895	7545	7812	8225	8222	<i>РРП</i>
<i>ба 10 000 аҳоли - на 10 000 населения</i>						
Ҷумҳурии Тоҷикистон	51,6	53,8	56,5	58,0	59,2	<i>Республика Таджикистан</i>
ВМКБ	88,0	84,6	87,1	86,7	88,2	<i>ГБАО</i>
Вилояти Хатлон	45,8	48,6	51,4	52,8	54,8	<i>Хатлонская область</i>
Вилояти Суғд	58,0	60,2	62,5	63,9	65,4	<i>Согдийская область</i>
ш.Душанбе	81,8	83,6	93,8	97,1	99,5	<i>г.Душанбе</i>
НТҚ	35,9	38,3	38,6	39,7	38,9	<i>РРП</i>

**Тақсимоти шумораи кормандони миёнаи тиббӣ
аз рӯи ихтисосҳои алоҳида дар ҷумҳурӣ**
*Распределение численности среднего медицинского персонала
по отдельным специальностям по республике*

	2014	2015	2016	2017	2018	нафар - человек
Шумораи кормандони миёнаи тиббӣ, ҳамагӣ	43105	46037	49434	51788	53991	<i>Средний медицинский персонал, всего</i>
аз онҳо:						<i>из них:</i>
Момодояҳо	4533	4712	5008	5217	5357	<i>Акушерки</i>
Фелдшерҳо	1477	1390	1567	1397	1418	<i>Фельдшеры</i>
Ҳамшираҳои тиббӣ	33219	35433	38772	40666	42750	<i>Медицинские сестры</i>

Тақсимоти шумораи кормандони миёнаи тиббӣ
аз рӯи ихтисосҳои алоҳида дар ВМКБ
*Распределение численности среднего медицинского персонала
по отдельным специальностям в ГБАО*

нафар - человек

	2014	2015	2016	2017	2018	
Шумораи кормандони миёнаи тиббӣ, ҳамагӣ	1887	1839	1918	1939	2000	<i>Средний медицинский персонал, всего</i>
аз онҳо:						<i>из них:</i>
Момодояҳо	257	215	215	187	240	<i>Акушерки</i>
Фелдшерҳо	114	138	88	93	92	<i>Фельдшеры</i>
Ҳамшираҳои тиббӣ	1346	1327	1484	1529	1513	<i>Медицинские сестры</i>

Тақсимоти шумораи кормандони миёнаи тиббӣ
аз рӯи ихтисосҳои алоҳида дар вилояти Хатлон
*Распределение численности среднего медицинского персонала
по отдельным специальностям в Хатлонской области*

нафар - человек

	2014	2015	2016	2017	2018	
Шумораи кормандони миёнаи тиббӣ, ҳамагӣ	13620	14827	16053	16893	17957	<i>Средний медицинский персонал, всего</i>
аз онҳо:						<i>из них:</i>
Момодояҳо	1490	1622	1860	1991	2050	<i>Акушерки</i>
Фелдшерҳо	574	505	591	587	603	<i>Фельдшеры</i>
Ҳамшираҳои тиббӣ	10409	11492	12377	13011	13921	<i>Медицинские сестры</i>

Тақсимоти шумораи кормандони миёнаи тиббӣ
аз рӯи ихтисосҳои алоҳида дар вилояти Суғд
*Распределение численности среднего медицинского персонала
по отдельным специальностям в Согдийской области*

нафар - человек

	2014	2015	2016	2017	2018	
Шумораи кормандони миёнаи тиббӣ, ҳамагӣ	14250	15114	15997	16659	17393	<i>Средний медицинский персонал, всего</i>
аз онҳо:						<i>из них:</i>
Момодояҳо	1566	1709	1607	1722	1768	<i>Акушерки</i>
Фелдшерҳо	427	439	424	380	355	<i>Фельдшеры</i>
Ҳамшираҳои тиббӣ	11122	11715	12688	13116	13813	<i>Медицинские сестры</i>

**Тақсимоти шумораи кормандони миёнаи тиббӣ
аз рӯи ихтисосҳои алоҳида дар ш. Душанбе**
*Распределение численности среднего медицинского персонала
по отдельным специальностям в г. Душанбе*

нафар - человек

	2014	2015	2016	2017	2018	
Шумораи кормандони миёнаи тиббӣ, ҳамагӣ	6453	6712	7654	8072	8419	<i>Средний медицинский персонал, всего</i>
аз онҳо:						<i>из них:</i>
Момодояҳо	547	504	578	569	592	<i>Акушерки</i>
Фелдшерҳо	174	164	220	148	200	<i>Фельдшеры</i>
Ҳамшираҳои тиббӣ	4719	5230	5912	6343	6649	<i>Медицинские сестры</i>

**Тақсимоти шумораи кормандони миёнаи тиббӣ
аз рӯи ихтисосҳои алоҳида дар НТҶ**
*Распределение численности среднего медицинского персонала
по отдельным специальностям в РРП*

нафар - человек

	2014	2015	2016	2017	2018	
Шумораи кормандони миёнаи тиббӣ, ҳамагӣ	6895	7545	7812	8225	8222	<i>Средний медицинский персонал, всего</i>
аз онҳо:						<i>из них:</i>
Момодояҳо	673	662	748	748	707	<i>Акушерки</i>
Фелдшерҳо	188	144	244	189	168	<i>Фельдшеры</i>
Ҳамшираҳои тиббӣ	5623	5669	6311	6667	6854	<i>Медицинские сестры</i>

ТАЙӢР НАМУДАНИ КАДРӢО
ПОДГОТОВКА КАДРОВ
ТайӢр кардани мутахассисон бо тахсилоти олии касбӢ
Подготовка специалистов
с высшим профессиональным образованием

нафар - человек

	ХамагӢ - <i>Всего</i>		Қабул - <i>Приём</i>		Хатм - <i>Выпуск</i>		
	2017/ 2018	2018/ 2019	2017/ 2018	2018/ 2019	2017	2018	
ХамагӢ мутахассисон: аз он ҷумла:	11985	12526	2275	2136	1934	2026	Всего специалистов: <i>в том числе:</i>
	Донишгоҳи давлатии тиббӢ <i>Государственный медицинский университет</i>						
ХамагӢ донишҷӯён: аз рӯи ихтисосҳои зерин:	9353	9697	1744	1505	1288	1387	Всего студентов: <i>по видам специальностей:</i>
корҳои табобатӢ	7640	7902	1385	1169	1038	1115	<i>лечебное дело</i>
муолиҷаи дандон	682	683	130	108	152	152	<i>стоматология</i>
дорусозӢ	349	334	76	72	67	77	<i>фармацев</i>
нигоҳдори тандурустии ҷамъиятӢ	280	270	48	51	31	43	<i>эпидемиология</i>
атфол	402	508	105	105	-	-	<i>педиатрия</i>
	Факултаи тиббию фарматсевтии Донишгоҳи миллии Тоҷикистон <i>Медико – фармацевтический факультет Таджикского национального университета</i>						
ХамагӢ донишҷӯён: аз рӯи ихтисосҳои зерин:	1916	1749	166	249	646	639	Всего студентов: <i>по видам специальностей:</i>
корҳои табобатӢ	493	601	50	75	94	94	<i>лечебное дело</i>
дорусозӢ	944	750	87	124	402	404	<i>фармацев</i>
кори тиббӢ – биологӢ	479	398	29	50	150	141	<i>медико – биологическое дело</i>
	Донишкадаи тиббии Хатлон дар н. Данғара <i>Хатлонский медицинский институт в Дангаринском р-не</i>						
ХамагӢ донишҷӯён: корҳои умумии тиббӢ	716	1080	365	382	-	-	Всего студентов: <i>общемедицинское дело</i>
атфол	323	496	171	177	-	-	<i>педиатрия</i>
муолиҷаи дандон	294	431	146	151	-	-	<i>стоматология</i>
	99	153	48	54	-	-	

Муассисаҳои таълимии тиббии касбии олий

(дар аввали соли таҳсил)

Учреждения высшего профессионального медицинского образования

(на начало учебного года)

нафар – человек

	Шумораи муассисаҳо Число учреждений	Донишҷӯён дар онҳо в них студентов	аз онҳо, духтарон из них, девишек	Қабул Приём	Хатм Выпуск
2013/2014	1	9105 ¹⁾	3452 ¹⁾	2051 ¹⁾	1012 ¹⁾
2014/2015	1	9614 ¹⁾	3224 ¹⁾	1628 ¹⁾	1212 ¹⁾
2015/2016	1	9905 ¹⁾	3668 ¹⁾	1555 ¹⁾	1301 ¹⁾
2016/2017	2	11148 ¹⁾	4169 ¹⁾	2498 ¹⁾	1509 ¹⁾
2017/2018	2	11985 ¹⁾	4621 ¹⁾	2275 ¹⁾	1934 ¹⁾
2018/2019	2	12526 ¹⁾	5013 ¹⁾	2136	2026

¹⁾ Бо назардошти донишҷӯёни Факултаи тиббию фарматсевтии Донишгоҳи миллии Тоҷикистон¹⁾ Включая студентов Медико - фармацевтического факультета Таджикского национального университета**Муассисаҳои тиббии таҳсилоти миёнаи касбӣ****Учреждения среднего профессионального медицинского образования**

нафар - человек

	Ҳамагӣ муассисаҳо Всего учреждений	аз он ҷумла хонандагон в них учащихся	аз он ҷумла занҳо в том числе женщин	Қабул Приём	Хатм Выпуск	
2013/2014	16	26409	18938	9540	5728	2013/2014
2014/2015	19	30324	22756	10116	6999	2014/2015
2015/2016	23	34646	25981	10786	6887	2015/2016
2016/2017	23	37388	27854	11627	8796	2016/2017
2017/2018	23	40095	30376	12976	9980	2017/2018
2018/2019	25	44887	34046	15054	10885	2018/2019
аз онҳо:						из них:
ВМКБ	1	363	345	98	134	ГБАО
Вилояти Хатлон	9	14736	11129	4778	3860	Хатлонская область
Вилояти Суғд	7	11469	9213	3949	2990	Согдийская область
ш. Душанбе	2	8087	5733	2466	1846	г. Душанбе
НТҶ	6	10232	7626	3763	2055	РРП

Тайёр кардани мутахассисон бо таҳсилоти миёнаи касбӣ

Подготовка специалистов
со средним профессиональным образованием

нафар - человек

	Ҳамагӣ Всего		Қабул Приём		Хатм Выпуск		
	2017/ 2018	2018/ 2019	2017/ 2018	2018/ 2019	2017	2018	
Шумораи донишҷӯён, ҳамагӣ	40095	44887	12976	15054	9980	10885	Численность студентов, Всего
аз он ҷумла аз рӯи ихтисосҳо:							<i>в том числе по специальностям:</i>
корҳои момодоягӣ	5034	5581	1457	1633	796	946	<i>акушерское дело</i>
корҳои табобатӣ	2308	2116	595	774	644	528	<i>лечебное дело</i>
дорусозӣ	3746	4719	1236	1792	832	1200	<i>фармацевт</i>
корҳои ҳамшираи шафқат	19412	22798	6672	7497	5456	6192	<i>сестринское дело</i>
дандонсозӣ	1127	1780	458	750	312	269	<i>стоматология</i>
лабораторияи ташхисӣ	381	1017	145	326	83	255	<i>лабораторная диагностика</i>
корҳои умумии тиббӣ	3295	3795	902	1010	732	901	<i>общемедицинское дело</i>
корҳои санитарияю тозагӣ	-	309	-	173	-	28	<i>гигиена и санитария</i>
техника ва таҷҳизоти тиббӣ	65	175	30	150	14	9	<i>медицинская техника и оборудование</i>
ташхис ва табобати нури	74	82	30	30	25	17	<i>лучевая диагностика и лечение</i>
реабилитатсияи тиббӣ-ичтимоӣ	175	118	60	44	19	29	<i>медико-социальная реабилитация</i>
беҳдоштӣ	145	58	60	30	33	11	<i>реабилитация общественного здравоохранения</i>
косметологӣ	124	291	47	135	-	47	<i>косметология</i>
кори тиббии профилактикӣ	377	274	170	106	62	66	<i>медицинское профилактическое дело</i>
тиббии ташхисӣ	572	199	169	165	169	23	<i>медицинская диагностика</i>
физиотерапевтӣ	161	-	60	-	59	-	<i>физиотерапия</i>
гуруҳи максаднок	2173	394	645	65	739	122	<i>целевая группа</i>
корҳои ҳамшираи шафқат (шабона)	299	598	90	224	2	104	<i>сестринское дело (ночное)</i>
дорусозӣ (шабона)	627	583	150	150	3	138	<i>фармацевт (ночное)</i>

Муассисаҳои таҳсилоти миёнаи касбии тиббӣ дар соли таҳсилоти 2018/2019
Учреждения среднего профессионального медицинского образования в 2018/2019 учебном году
нафар - человек

	Хамағӣ <i>Всего</i>	Шумораи дониш- чӯён <i>Числен- ность студен- тов</i>	аз он чумла занон <i>в том числе женщин</i>	Қабул <i>Приём</i>	Хатм <i>Выпуск</i>	
	<i>Ҷумҳурии Тоҷикистон - Республика Таджикистан</i>					
Хамағӣ	25	44887	34046	15054	10885	<i>Всего</i>
	ВМКБ - ГБАО					
Коллеҷи тиббии ш.Хоруг	1	363	345	98	134	<i>Медицинский колледж г.Хорог</i>
	<i>Вилояти Хатлон – Хатлонская область</i>					
Коллеҷи тиббии н. Ҳамадонӣ (ғайридавлатӣ)	1	868	701	270	122	<i>Медицинский колледж р.Ҳамадонӣ (негосударственный)</i>
Коллеҷи тиббии ш.Кӯлоб (ғайридавлатӣ)	1	1235	916	600	109	<i>Медицинский колледж г.Кӯлоб (негосударственный)</i>
Коллеҷи тиббии ш.Кӯлоб	1	4011	3155	1024	1356	<i>Медицинский колледж г.Кӯлоб</i>
Коллеҷи тиббии н. Данғара	1	1580	1236	421	412	<i>Медицинский колледж Дангаринского р-на</i>
Коллеҷи тиббии н. Ёвон	1	1417	1073	437	344	<i>Медицинский колледж Яванского р-на</i>
Коллеҷи технологияи фармасевтии н. Ёвон	1	462	228	462	-	<i>Колледж Фармацевтических технологий Яванского р-на</i>
Коллеҷи тиббии н. Вахш (ғайридавлатӣ)	1	927	584	166	285	<i>Медицинский колледж Вахиского р-на (негосударственный)</i>
Коллеҷи тиббии ш. Бохтар (давлатӣ)	1	3836	2970	998	1232	<i>Медицинский колледж г. Бохтар (государственный)</i>
Коллеҷи тиббии ш. Бохтар (ғайридавлатӣ)	1	400	266	400	-	<i>Медицинский колледж г. Бохтар (негосударственный)</i>

давомаш - продолжение

	ХамагӢ Всего	Шумораи дониш- чӯён Числен- ность студен- тов	аз он чумла занон в том числе женщин	Қабул Приём	Хатм Выпуск	
Вилояти Суғд - Согдийская область						
Коллеҷи тиббии ш. Хучанд	1	4226	3537	1272	1384	Медицинский колледж г.Худжанд
Коллеҷи тиббии н. Б.Гафуров (ғайридавлатӣ)	1	1706	1367	617	289	Медицинский колледж р-на Б.Гафуров (негосударственный)
Коллеҷи тиббии ш. Гулистон (ғайридавлатӣ)	1	2002	1315	794	291	Медицинский колледж г. Гулистон (негосударственный)
Коллеҷи тиббии ш. Исфара	1	395	381	166	161	Медицинский колледж Исфарин- ского района
Коллеҷи тиббии ш. Истаравшан	1	1106	876	455	354	Медицинский колледж Истаравшанского района
Коллеҷи тиббии ш. Конибодом	1	1109	1040	392	248	Медицинский колледж Канибадамского района
Коллеҷи тиббии ш. Панҷакент	1	925	697	253	263	Медицинский колледж Пянджакентского района
ш. Душанбе – г. Душанбе						
Коллеҷи тиббии иҷтимоӣ (ғайридавлатӣ)	1	1229	816	405	197	Медицинский социальный колледж (негосударственный)
Коллеҷи тиббӣ иҷтимоии чумхуриявӣ	1	6858	4917	2061	1649	Республиканский медико- -социальный колледж
НТҚ - РРП						
Коллеҷи тиббии ш. Турсунзода (ғайридавлатӣ)	1	780	526	330	109	Медицинский колледж р-на Турсунзаде (негосударственный)

	Хамагї <i>Всего</i>	Шумораи дониш- чўён <i>Числен- ность студен- тов</i>	аз он чумла занон <i>в том числе женщин</i>	Қабул <i>Приём</i>	Хатм <i>Выпуск</i>	
Коллеҷи тиббии ш. Турсунзодда (давлатӣ)	1	1925	1669	583	333	<i>Медицинский колледж р-на Турсунзаде (государственный)</i>
Коллеҷи тиббии ш. Ваҳдат	1	2207	1900	705	561	<i>Медицинский колледж Вахдатского р-на</i>
Коллеҷи тиббии ш. Ҳисор	1	1866	1533	526	485	<i>Медицинский колледж г.Гисар</i>
Коллеҷи тиббии н. Рӯдакӣ (ғайридавлатӣ)	1	2685	1550	1390	312	<i>Медицинский колледж р-на Рудаки (негосударственный)</i>
Коллеҷи тиббии н. Рашт	1	769	448	229	255	<i>Медицинский колледж Рахтского р-на</i>

**ШАБАКАҶО ВА БАЗАИ МОДДИО - ТЕХНИКИИ
МУАССИСАҶОИ ТИББӢ - ПРОФИЛАКТИКӢ
СЕТЬ И МАТЕРИАЛЬНО - ТЕХНИЧЕСКАЯ БАЗА
ЛЕЧЕБНО - ПРОФИЛАКТИЧЕСКИХ УЧРЕЖДЕНИЙ**

**Шумораи муассисаҳои табобатӣ дар минтақаҳои Ҷумҳурии Тоҷикистон
Число больничных учреждений по регионам Республики Таджикистан**

	2014	2015	2016	2017	2018	
Ҷумҳурии Тоҷикистон	467	474	479	484	490	<i>Республика Таджикистан</i>
ВМКБ	36	37	37	37	36	<i>ГБАО</i>
Вилояти Хатлон	153	151	149	151	154	<i>Хатлонская область</i>
Вилояти Суғд	155	162	164	165	174	<i>Согдийская область</i>
ш. Душанбе	43	45	44	49	48	<i>г. Душанбе</i>
НТҶ	80	79	85	82	78	<i>РРП</i>

**Ташкилотҳои муолиҷавию беҳдоштӣ дар деҳот
Лечебно - профилактические организации в сельской местности**

	2014	2015	2016	2017	2018	
Беморхонаҳои ноҳиявӣ						<i>Центральные районные</i>
марказӣ (БНМ)	54	55	53	53	53	<i>больницы (ЦРБ)</i>
Беморхонаҳои ноҳиявӣ (БН)	64	64	67	66	67	<i>Районные больницы (РБ)</i>
Беморхонаҳои участкавӣ деҳот (БУД)	130	128	128	129	129	<i>Сельские участковые больницы (СУБ)</i>
Марказҳои саломатии деҳот (МСД)	815	817	821	831	844	<i>Сельские центры здоровья (СЦЗ)</i>
Нуқтаҳои тиббӣ аз онҳо, нуқтаи нигоҳдории тандурустӣ	97	102	104	100	107	<i>Здравпункты</i>
Бунгоҳҳои саломатӣ	31	35	31	39	39	<i>из них, врачебные</i>
	1704	1711	1704	1719	1711	<i>Медицинские дома</i>

Шумораи катҳои беморхонаҳо

Число больничных коек

	2014	2015	2016	2017	2018	
Ҷумҳурии Тоҷикистон	38714	39032	39816	40060	40409	<i>Республика Таджикистан</i>
ВМКБ	1985	1985	1985	1974	1918	<i>ГБАО</i>
Вилояти Хатлон	11202	11186	11129	11319	11311	<i>Хатлонская область</i>
Вилояти Суғд	14457	14728	14964	14994	15225	<i>Согдийская область</i>
ш. Душанбе	5447	5482	5932	5938	5942	<i>г. Душанбе</i>
НТҶ	5623	5651	5806	5835	6013	<i>РРП</i>
ба 10 000 нафар аҳоли на 10 000 населенія						
Ҷумҳурии Тоҷикистон	46,4	45,6	45,5	44,9	44,3	<i>Республика Таджикистан</i>
ВМКБ	92,6	91,3	90,1	88,3	84,5	<i>ГБАО</i>
Вилояти Хатлон	37,7	36,7	35,6	35,4	34,5	<i>Хатлонская область</i>
Вилояти Суғд	58,9	58,7	58,4	57,5	57,3	<i>Согдийская область</i>
ш. Душанбе	69,1	68,3	72,7	71,4	70,2	<i>г. Душанбе</i>
НТҶ	29,3	28,7	28,7	28,2	28,4	<i>РРП</i>

Таъмини ёри тиббӣ ба аҳоли

Обеспеченность населения медицинской помощью

	2014	2015	2016	2017	2018	
Шумораи аҳоли						<i>Численность населения</i>
- ба як нафар духтур	476	480	485	477	478	<i>- на одного врача</i>
- ба як нафар корманди миёнаи тиббӣ	192	186	177	172	169	<i>- на одного среднего медработника</i>
- ба як кати табобатӣ	213	219	220	223	226	<i>- на одну больничную койку</i>

Махсусгардонию фонди катхо дар ҷумҳурӣ
Специализация коечного фонда по республике

	2014	2015	2016	2017	2018	
Ҳамагӣ катхо аз ҷумла барои беморони:	38714	39032	39816	40060	40409	Всего больничных коек
дарунӣ ¹⁾	7962	8013	8584	8876	8764	<i>в т.ч. для больных: терапевтических¹⁾</i>
ҷарроҳӣ ²⁾	6425	6546	6940	7039	7097	<i>хирургических²⁾</i>
саратон	382	382	399	379	375	<i>онкологических</i>
гинекологӣ	1507	1519	1627	1618	1648	<i>гинекологических</i>
сил	1940	1880	1785	1815	1855	<i>туберкулезом</i>
сироятӣ	3712	3765	3675	3702	3695	<i>инфекционных</i>
чашм	697	700	684	681	701	<i>офтальмологических</i>
гӯшу гулуя бинӣ	796	816	825	854	839	<i>отоларингологических</i>
пӯст ва зуҳравӣ	900	882	828	795	775	<i>дермато – венерологических</i>
руҳӣ	1505	1495	1445	1495	1485	<i>психиатрических</i>
асаб	1255	1282	1362	1430	1464	<i>неврологических</i>
атфол	4084	4119	4113	4088	4066	<i>педиатрических</i>
дил	1464	1480	1510	1234	1535	<i>кардеологических</i>
исқоти ҳамл	67	80	60	50	65	<i>для абортов</i>
ҳомиладорон ва таваллудкунандаҳо	3675	3626	3551	3710	3746	<i>для беременных и рожениц</i>

¹⁾ Ба шумораи ин катхо дохил карда шудаанд: дарунӣ, меъдаю рӯда, эндокринологӣ, хуншиносӣ, нефрологӣ, ревматологӣ, пульмонологӣ, муолиҷаи баркароркунӣ.

¹⁾ В число этих коек входят: терапевтические, гастроэнтерологические, эндокринологические, гематологические, нефрологические, ревматологические, пульмонологические, восстановительного лечения.

²⁾ Ба шумораи ин катхо дохил карда шудаанд: ҷарроҳӣ, асабҷарроҳӣ, ҷарроҳии қафаси сина, ҷарроҳии дил, ҷарроҳии рағ, осебшиносӣ, сӯхтагӣ, ортопедӣ, урологӣ, стоматологӣ, проктологӣ, ҷарроҳии фасоднок.

²⁾ В число этих коек входят: хирургические, нейрохирургические, торакальной хирургии, кардиохирургические, сосудистой хирургии, травматологические, ожоговые, ортопедические, урологические, стоматологические, проктологические, гнойной хирургии.

Махсусгардонии фонди катҳо дар ВМКБ
Специализация коечного фонда в ГБАО

	2014	2015	2016	2017	2018	
Ҳамагӣ катҳо аз ҷумла барои беморони:	1985	1985	1985	1974	1918	Всего больничных коек
дарунӣ ¹⁾	455	418	442	453	440	<i>в т.ч. для больных: терапевтических¹⁾</i>
ҷарроҳӣ ²⁾	296	308	316	304	308	<i>хирургических²⁾</i>
саратон	25	25	25	25	25	<i>онкологических</i>
гинекологӣ	65	91	86	98	105	<i>гинекологических</i>
сил	60	60	60	60	60	<i>туберкулезом</i>
сироятӣ	170	170	170	170	168	<i>инфекционных</i>
чашм	45	45	45	45	45	<i>офтальмологических</i>
гӯшу гулюю бинӣ	60	60	50	60	60	<i>отоларингологических</i>
пӯст ва зуҳравӣ	43	48	43	30	30	<i>дермато – венерологических</i>
руҳӣ	60	60	60	60	60	<i>психиатрических</i>
асаб	45	45	45	45	45	<i>неврологических</i>
атфол	284	279	279	260	260	<i>педиатрических</i>
дил	75	71	75	75	75	<i>кардеологических</i>
искоти ҳамл	5	-	-	-	-	<i>для абортотв</i>
хомиладорон ва таваллудкунандаҳо	204	166	123	117	113	<i>для беременных и рожениц</i>

¹⁾ Ба шумораи ин катҳо дохил карда шудаанд: дарунӣ, меъдаю рӯда, эндокринологӣ, хуншиносӣ, нефрологӣ, ревматологӣ, пулмонологӣ, муолиҷаи барқароркунӣ.

¹⁾ В число этих коек входят: терапевтические, гастроэнтерологические, эндокринологические, гематологические, нефрологические, ревматологические, пульмонологические, восстановительного лечения.

²⁾ Ба шумораи ин катҳо дохил карда шудаанд: ҷарроҳӣ, асабҷарроҳӣ, ҷарроҳии кафаси сина, ҷарроҳии дил, ҷарроҳии раг, осебшиносӣ, сӯхтагӣ, ортопедӣ, урологӣ, стоматологӣ, проктологӣ, ҷарроҳии фасоднок.

²⁾ В число этих коек входят: хирургические, нейрохирургические, торакальной хирургии, кардиохирургические, сосудистой хирургии, травматологические, ожоговые, ортопедические, урологические, стоматологические, проктологические, гнойной хирургии.

Махсусгардонии фонди катхо дар вилояти Хатлон
Специализация коечного фонда в Хатлонской области

	2014	2015	2016	2017	2018	
Ҳамагӣ катхо аз ҷумла барои беморони:	11202	11186	11129	11319	11311	Всего больничных коек
дарунӣ ¹⁾	1907	1894	1999	2062	2080	<i>в т.ч. для больных: терапевтических¹⁾</i>
ҷарроҳӣ ²⁾	1768	1830	1946	2006	2006	<i>хирургических²⁾</i>
саратон	45	45	45	45	45	<i>онкологических</i>
гинекологӣ	366	341	380	369	354	<i>гинекологических</i>
сил	945	885	790	860	750	<i>туберкулезом</i>
сироятӣ	1269	1320	1240	1267	1262	<i>инфекционных</i>
чашм	165	165	144	144	164	<i>офтальмологических</i>
гӯшу гулуя бинӣ	225	224	215	229	214	<i>отоларингологических</i>
пӯст ва зуҳравӣ	332	299	254	234	234	<i>дермато – венерологических</i>
руҳӣ	165	165	165	165	165	<i>психиатрических</i>
асаб	183	183	163	173	203	<i>неврологических</i>
атфол	1663	1577	1627	1601	1582	<i>педиатрических</i>
дил	370	367	372	382	387	<i>кардеологических</i>
исқоти ҳамл	15	35	20	10	25	<i>для абортов</i>
ҳомиладорон ва таваллудкунандаҳо	1322	1348	1226	1380	1386	<i>для беременных и рожениц</i>

¹⁾ Ба шумораи ин катхо дохил карда шудаанд: дарунӣ, меъдаю рӯда, эндокринологӣ, хуншиносӣ, нефрологӣ, ревматологӣ, пульмонологӣ, муолиҷаи барқароркунӣ.

¹⁾ В число этих коек входят: терапевтические, гастроэнтерологические, эндокринологические, гематологические, нефрологические, ревматологические, пульмонологические, восстановительного лечения.

²⁾ Ба шумораи ин катхо дохил карда шудаанд: ҷарроҳӣ, асабҷарроҳӣ, ҷарроҳии қафаси сина, ҷарроҳии дил, ҷарроҳии раг, осебшиносӣ, сӯхтагӣ, ортопедӣ, урологӣ, стоматологӣ, проктологӣ, ҷарроҳии фасоднок.

²⁾ В число этих коек входят: хирургические, нейрохирургические, торакальной хирургии, кардиохирургические, сосудистой хирургии, травматологические, ожоговые, ортопедические, урологические, стоматологические, проктологические, гнойной хирургии.

**Махсусгардонию фонди катхо дар вилояти Суғд
Специализация коечного фонда в Согдийской области**

	2014	2015	2016	2017	2018	
Ҳамагӣ катхо аз ҷумла барои беморони:	14457	14728	14964	14994	15225	Всего больничных коек
дарунӣ ¹⁾	3631	3774	3981	4117	4145	<i>в т.ч. для больных: терапевтических¹⁾</i>
ҷарроҳӣ ²⁾	2297	2316	2294	2320	2382	<i>хирургических²⁾</i>
саратон	113	113	120	110	110	<i>онкологических</i>
гинекологӣ	731	747	756	732	761	<i>гинекологических</i>
сил	350	350	350	310	310	<i>туберкулезом</i>
сироятӣ	1201	1198	1196	1196	1196	<i>инфекционных</i>
чашм	280	280	285	282	282	<i>офтальмологических</i>
гӯшу гулуо бинӣ	343	353	346	346	351	<i>отоларингологических</i>
пӯст ва зуҳравӣ	255	265	285	295	275	<i>дермато – венерологических</i>
руҳӣ	500	490	440	490	480	<i>психиатрических</i>
асаб	738	748	823	861	890	<i>неврологических</i>
атфол	1333	1385	1393	1402	1412	<i>педиатрических</i>
дил	668	673	683	515	613	<i>кардеологических</i>
искоти ҳамл	38	36	31	31	31	<i>для абортот</i>
хомиладорон ва таваллудкунандаҳо	1218	1226	1248	1252	1259	<i>для беременных и рожениц</i>

¹⁾ Ба шумораи ин катхо дохил карда шудаанд: дарунӣ, меъдаю рӯда, эндокринологӣ, хуншиносӣ, нефрологӣ, ревматологӣ, пулмонологӣ, муолиҷаи барқароркунӣ.

¹⁾ В число этих коек входят: терапевтические, гастроэнтерологические, эндокринологические, гематологические, нефрологические, ревматологические, пульмонологические, восстановительного лечения.

²⁾ Ба шумораи ин катхо дохил карда шудаанд: ҷарроҳӣ, асабҷарроҳӣ, ҷарроҳии қафаси сина, ҷарроҳии дил, ҷарроҳии рағ, осебшиносӣ, сӯхтагӣ, ортопедӣ, урологӣ, стоматологӣ, проктологӣ, ҷарроҳии фасоднок.

²⁾ В число этих коек входят: хирургические, нейрохирургические, торакальной хирургии, кардиохирургические, сосудистой хирургии, травматологические, ожоговые, ортопедические, урологические, стоматологические, проктологические, гнойной хирургии.

Махсусгардонии фонди катҳо дар ш. Душанбе
Специализация коечного фонда в г. Душанбе

	2014	2015	2016	2017	2018	
Ҳамагӣ катҳо аз ҷумла барои беморони:	5447	5482	5932	5938	5942	Всего больничных коек
дарунӣ ¹⁾	919	872	1040	1228	1048	<i>в т.ч. для больных: терапевтических¹⁾</i>
чарроҳӣ ²⁾	1246	1270	1502	1530	1539	<i>хирургических²⁾</i>
саратон	195	195	195	195	195	<i>онкологических</i>
гинекологӣ	168	172	192	192	192	<i>гинекологических</i>
сил	50	50	50	50	50	<i>туберкулезом</i>
сироятӣ	642	642	642	642	642	<i>инфекционных</i>
чашм	180	180	180	180	180	<i>офтальмологических</i>
гӯшу гулуҷу бинӣ	90	98	133	133	133	<i>отоларингологических</i>
пӯст ва зухравӣ	230	230	206	196	196	<i>дермато – венерологических</i>
руҳӣ	30	30	30	30	30	<i>психиатрических</i>
асаб	184	198	210	210	195	<i>неврологических</i>
атфол	232	235	225	235	225	<i>педиатрических</i>
дил	233	235	243	123	243	<i>кардеологических</i>
исқоти ҳамл	3	3	3	3	3	<i>для абортов</i>
ҳомиладорон ва таваллудкунандаҳо	296	260	320	314	314	<i>для беременных и рожениц</i>

¹⁾ Ба шумораи ин катҳо дохил карда шудаанд: дарунӣ, меъдаю рӯда, эндокринологӣ, хуншиносӣ, нефрологӣ, ревматологӣ, пульмонологӣ, муолиҷаи барқароркунӣ.

¹⁾ В число этих коек входят: терапевтические, гастроэнтерологические, эндокринологические, гематологические, нефрологические, ревматологические, пульмонологические, восстановительного лечения.

²⁾ Ба шумораи ин катҳо дохил карда шудаанд: чарроҳӣ, асабчарроҳӣ, чарроҳии қафаси сина, чарроҳии дил, чарроҳии рағ, осебшиносӣ, сӯхтагӣ, ортопедӣ, урологӣ, стоматологӣ, проктологӣ, чарроҳии фасоднок.

²⁾ В число этих коек входят: хирургические, нейрохирургические, торакальной хирургии, кардиохирургические, сосудистой хирургии, травматологические, ожоговые, ортопедические, урологические, стоматологические, проктологические, гнойной хирургии.

Махсусгардонии фонди катҳо дар НТЧ
Специализация коечного фонда в РРП

	2014	2015	2016	2017	2018	
Ҳамагӣ катҳо аз ҷумла барои беморони:	5623	5651	5806	5835	6013	Всего больничных коек
дарунӣ ¹⁾	1050	1055	1122	1016	1051	<i>в т.ч. для больных: терапевтических¹⁾</i>
ҷарроҳӣ ²⁾	821	822	882	879	862	<i>хирургических²⁾</i>
саратон	4	4	14	4	-	<i>онкологических</i>
гинекологӣ	177	168	213	227	236	<i>гинекологических</i>
сил	535	535	535	535	685	<i>туберкулезом</i>
сироятӣ	430	435	427	427	427	<i>инфекционных</i>
чашм	27	30	30	30	30	<i>офтальмологических</i>
гӯшу гулюю бинӣ	78	81	81	86	81	<i>отоларингологических</i>
пӯст ва зуҳравӣ	40	40	40	40	40	<i>дермато – венерологических</i>
руҳӣ	750	750	750	750	750	<i>психиатрических</i>
асаб	105	108	121	141	131	<i>неврологических</i>
атфол	572	579	589	590	587	<i>педиатрических</i>
дил	118	134	137	139	217	<i>кардеологических</i>
искоти ҳамл	6	6	6	6	6	<i>для абортотв</i>
хомиладорон ва таваллудкунандаҳо	635	626	634	647	674	<i>для беременных и рожениц</i>

¹⁾ Ба шумораи ин катҳо дохил карда шудаанд: дарунӣ, меъдаю рӯда, эндокринологӣ, хуншиносӣ, нефрологӣ, ревматологӣ, пулмонологӣ, муолиҷаи барқароркунӣ.

¹⁾ В число этих коек входят: терапевтические, гастроэнтерологические, эндокринологические, гематологические, нефрологические, ревматологические, пульмонологические, восстановительного лечения.

²⁾ Ба шумораи ин катҳо дохил карда шудаанд: ҷарроҳӣ, асабҷарроҳӣ, ҷарроҳии кафаси сина, ҷарроҳии дил, ҷарроҳии раг, осебшиносӣ, сӯхтагӣ, ортопедӣ, урологӣ, стоматологӣ, проктологӣ, ҷарроҳии фасоднок.

²⁾ В число этих коек входят: хирургические, нейрохирургические, торакальной хирургии, кардиохирургические, сосудистой хирургии, травматологические, ожоговые, ортопедические, урологические, стоматологические, проктологические, гнойной хирургии.

Шумораи муассисаҳои амбулаторӣ - дармонгоҳӣ дар соли 2018
Число амбулаторно - поликлинических учреждений в 2018 году

	Ҳамагӣ <i>Всего</i>	аз онҳо фонди катҳо дошта <i>из них имеющие коэффициент фонд</i>		
		шумораи марказҳо <i>количество центров</i>	шумораи катҳо <i>количество коек</i>	
Ҳамагӣ муассисаҳо аз онҳо:	3946	x	x	<i>Всего учреждений из них:</i>
Марказҳои солимии репродуктивӣ	69	-	-	<i>Центры репродуктивной Служба Государст- венного Санитарно- Эпидемиологического Надзора (СГСЭН)</i>
Хадамоти назорати давлатии санитарии эпидемиологӣ (ХНДСЭ)	75	-	-	<i>Центры Здорового образа жизни (ЗОЖ)</i>
Марказҳои тарзи ташакули ҳаёти солим (МТТҲС)	70	-	-	<i>Центры интегрального ведения болезней детского возраста (ИВБДВ)</i>
Марказҳои ҳамбастагии бемориҳои кӯдакона (МҲБК)	68	-	-	<i>Центры иммунопро- филактики</i>
Марказҳои эмгузаронӣ	66	-	-	<i>Центры по борьбе с туберкулезом</i>
Марказҳои мубориза бар зидди бемориҳои сил	59	22	1055	<i>Центры по профилак- тике и борьбе со СПИД</i>
Марказҳои пешгирӣ ва мубориза бар зидди БНМО	59	-	-	<i>Стоматологические центры</i>
Марказҳои стоматологӣ	27	1	20	<i>Центры кожно- венерологических болезней</i>
Марказҳои бемориҳои пӯсту зуҳравӣ	21	16	648	<i>Центры по борьбе с малярией</i>
Марказҳои мубориза бар зидди бемории вараҷа	26	-	-	<i>Центры семейной медицины</i>
Марказҳои тибби оилавӣ	9	-	-	<i>Центры психиатрии</i>
Марказҳои бемориҳои ихтилолҳои руҳӣ	14	11	535	<i>Центры наркологии</i>
Марказҳои ихтилолҳои наркологӣ	10	8	245	

давомаш – продолжение

	ҲамагӢ Всего	аз онҳо фонди катҳо дошта из них имеющие коечный фонд		
		шумораи марказҳо количество центров	шумораи катҳо количество коек	
Марказҳои бемориҳои чашм	5	5	326	Центры офтальмологии
Марказҳои саратоншиносӣ	5	5	370	Центры онкологии
Марказҳои бемориҳои дил	7	6	585	Центры кардиологии
Марказҳои бемориҳои эндокринологӣ	6	3	115	Центры эндокринологии
Марказҳои омили тиббӣ	8	-	-	Центры медстатистики

Ёрии тиббии таъҷилӣ ба аҳоли

Обслуживание населения скорой медицинской помощью

	2013	2014	2015	2016	2017	2018	
Адади марказҳои (шӯъбаҳои) ёрии тиббии таъҷилӣ	91	91	83	116	70	70	Число станций (отделений) скорой медицинской помощи
Шумораи шахсоне, ки ба онҳо ёрии тиббии таъҷилӣ расонида шуд, ҳазор нафар	499	517	307	362	523	565	Численность лиц, которым оказана помощь амбулаторно и при выездах, тыс. человек
ба 1 000 аҳоли	61	62	36	41	59	62	на 1 000 населения

Иқтидори муассисаҳои амбулаторӣ – дармонгоҳҳо дар минтақаҳо

(теъдоди қабул дар як баст)

Мощность амбулаторно - поликлинических учреждений по регионам

(посещений в смену)

	2014	2015	2016	2017	2018	
Ҷумҳурии Тоҷикистон	67381	66967	67366	67289	68916	Республика Таджикистан
ВМКБ	727	727	727	725	729	ГБАО
Вилояти Хатлон	20747	20807	20255	20150	20858	Хатлонская область
Вилояти Суғд	21213	21417	21521	21670	21950	Согдийская область
ш. Душанбе	12577	11874	12613	12259	12779	г. Душанбе
НТҶ	12117	12142	12250	12485	12600	РРП
ба 10 000 аҳоли - на 10 000 населения						
Ҷумҳурии Тоҷикистон	80,7	78,3	77,1	75,3	75,5	Республика Таджикистан
ВМКБ	33,9	33,4	33,0	32,4	32,1	ГБАО
Вилояти Хатлон	69,8	68,3	64,8	63,0	63,7	Хатлонская область
Вилояти Суғд	86,4	85,3	84,0	83,1	82,6	Согдийская область
ш. Душанбе	159,5	147,9	154,5	147,4	151,0	г. Душанбе
НТҶ	63,0	61,6	60,6	60,3	59,4	РРП

Ба истифодадиҳии беморхонаҳо аз ҳисоби ҳамаи манбаъҳои сармоягузорӣ

Ввод в действие больниц за счёт всех источников финансирования

катҳо - коек

	2014	2015	2016	2017	2018	
Ҷумҳурии Тоҷикистон	217	115	745	251	107	Республика Таджикистан
ВМКБ	47	-	-	-	-	ГБАО
Вилояти Хатлон	135	115	50	67	24	Хатлонская область
Вилояти Суғд	-	-	45	14	83	Согдийская область
ш. Душанбе	-	-	650	150	-	г. Душанбе
НТҶ	35	-	-	20	-	РРП

**Ба истифодадиҳии дармонгоҳҳо
аз ҳисоби ҳамаи манбаъҳои сармоягузорӣ
Ввод в действие поликлиник
за счёт всех источников финансирования**

қабул дар як баст - *посещений в смену*

	2014	2015	2016	2017	2018	
Ҷумҳурии Тоҷикистон	665	661	1321	311	260	<i>Республика Таджикистан</i>
ВМКБ	-	-	-	-	-	<i>ГБАО</i>
Вилояти Хатлон	475	661	501	286	200	<i>Хатлонская область</i>
Вилояти Суғд	30	-	20	-	60	<i>Согдийская область</i>
ш. Душанбе	-	-	800	-	-	<i>г. Душанбе</i>
НТҶ	160	-	-	25	-	<i>РРП</i>

**Ҳаҷми хизматрасонии пулакӣ ба аҳоли дар баҳши тандурустӣ
Объем платных услуг, оказанных населению по медицинскому сектору**

млн. сомонӣ - *млн. сомони*

	2014	2015	2016	2017	2018	
Хизматрасонии пулакӣ, ҳамагӣ аз онҳо:	10099,9	9615,8	10033,7	10884,0	11245,6	<i>Платные услуги, всего из них:</i>
- тарбияи ҷисмонӣ ва варзиш	1,0	1,4	2,2	1,1	2,7	<i>- физической культуры и спорта</i>
- тиббӣ	371,0	403,9	447,1	490,7	370,3	<i>- медицинские</i>
- санаторӣ - курортӣ ва беҳдоштӣ	47,3	38,8	43,4	48,1	63,7	<i>- санаторно-курортные и оздоровительные</i>

**Индекси нарҳҳои истеъмолӣ барои намудҳои ҷудоғонаи хизматҳои пулакӣ ба аҳоли
(дар охири сол, ба ҳисоби фоиз нисбат ба моҳи декабри соли гузашта)**

*Индексы потребительских цен на отдельные виды платных услуг населению в области здравоохранения
(на конец года, в процентах к декабрю предыдущего года)*

	2014	2015	2016	2017	2018	
Хизматҳои тиббӣ	105,0	114,0	101,9	101,7	101,3	<i>Медицинские услуги</i>
Хизматрасониҳои санаторию беҳдоштӣ-солимгардонӣ	114,7	108,3	100,0	106,0	108,5	<i>Санаторно-оздоровительные услуги</i>

Кӯмаки фаврии ҷарроҳӣ дар статсионар
Экстренная хирургическая помощь в стационаре

нафар - человек

	2014	2015	2016	2017	2018	
	Беморони ҷарроҳишуда дар статсионар <i>Оперировано больных в стационаре</i>					
Беморон бо ташхисоти зерин:						<i>Больные с диагнозом:</i>
- ногузаронандагии шадидаи рӯда аз онҳо	650	699	1004	824	727	<i>- острая непроходимость кишечника</i>
фавтидаанд - варами шадидаи рӯдаи кирмшакл аз онҳо	16	23	23	19	25	<i>из них умерло - острый аппендицит</i>
фавтидаанд - сӯрошавии захми меъда ва рӯдаи 12- ангушта аз онҳо	20198	19959	18426	19312	18993	<i>из них умерло - прободная язва желудка и 12-ти перстной кишки</i>
фавтидаанд - хунравии меъдаю рӯда аз онҳо	7	10	4	10	2	<i>из них умерло - желудочно-кишечные кровотечения</i>
фавтидаанд - чурраи фишурдашуда аз онҳо	129	194	167	293	239	<i>из них умерло - ущемленная грыжа</i>
фавтидаанд - илтиҳоби шадидаи талхадон ва ғадуди зери меъда аз онҳо	5	6	3	4	2	<i>из них умерло - острый холецистит и острый панкреатит</i>
фавтидаанд - ҳомиладории берун аз бачадон аз онҳо	2455	2921	3903	4767	4439	<i>из них умерло - внематочная беременность</i>
фавтидаанд	7	3	7	11	6	<i>из них умерло</i>
	2776	2598	2888	3360	3716	
	20	6	11	18	14	
	920	793	852	671	871	
	-	1	1	-	-	<i>из них умерло</i>

Соҳтори таркиби беморони аз статсионар ҷавобшудагон аз рӯи гуруҳҳои бемориҳо

Структура состава выбывших больных из стационара по группам болезней

	2017		2018		
	Нафар <i>Человек</i>	ба ҳисоби фоиз аз шумораи умумии беморон <i>в% от общего числа больных</i>	Нафар <i>Человек</i>	ба ҳисоби фоиз аз шумораи умумии беморон <i>в% от общего числа больных</i>	
Ҳамагӣ	965878	100	998823	100	Всего
аз он ҷумла бо ташҳиси:					<i>из них с диагнозом:</i>
бемориҳои сироятӣ ва паразитарӣ	68003	7,0	67554	6,8	<i>инфекционные и паразитарные болезни</i>
номияҳо	15410	1,6	16491	1,7	<i>новообразования болезни</i>
бемориҳои системаи эндокринӣ	17430	1,8	21007	2,1	<i>эндокринной системы</i>
бемориҳои хун ва узвҳои ҳунофар	19704	2,0	14744	1,5	<i>болезни крови и кроветворных органов</i>
ихтилолҳои руҳӣ	16855	1,7	19638	2,0	<i>психические расстройства</i>
бемориҳои системаи асаб	26736	2,8	28334	2,9	<i>болезни нервной системы</i>
бемориҳои системаи гардиши хун	84134	8,7	89788	9,0	<i>болезни системы кровообращения</i>
бемориҳои узвҳои нафаскашӣ	129133	13,4	122032	12,2	<i>болезни органов дыхания</i>
бемориҳои узвҳои ҳозима	89784	9,3	91887	9,2	<i>болезни органов пищеварения</i>
бемориҳои узвҳои бавлу таносул	85617	8,9	90455	9,1	<i>болезни мочеполовой системы</i>
бемориҳои пӯст ва ҳучайраҳои зери пӯст	13866	1,4	14276	1,4	<i>болезни кожи и подкожной клетчатки</i>
бемориҳои узвҳои устухону мушакҳо ва бофтаҳои пайвасткунанда	38583	4,0	39062	3,9	<i>болезни костно- мышечной систе- мы и соединитель- ной ткани</i>
нуқсонҳои модарзодӣ	8066	0,8	7977	0,8	<i>врождённые аномалии</i>
осебҳо ва заҳролудшавӣ	32959	3,4	33368	3,3	<i>травмы и отравления</i>

Натиҷаи муолиҷаи беморон дар табобатхонаҳои доимӣ
Результаты лечения больных в стационаре

хазор нафар - тыс. человек

	2014	2015	2016	2017	2018	
Муолиҷа гирифта баромадаанд, ҳамагӣ	1016,5	963,1	947,0	965,9	998,8	Выписано больных, всего
аз он ҷумла:						<i>в том числе:</i>
кӯдакони то синни 17 сола	235,8	234,1	246,0	249,9	244,6	<i>детей в возрасте до 17 лет</i>
кӯдакони то синни 1 сола	92,3	87,0	84,9	88,2	80,6	<i>детей в возрасте до 1 года</i>
Бемороне, ки фавтидаанд, ҳамагӣ	5,9	5,7	5,3	5,3	5,2	<i>Умерло больных, всего</i>
аз он ҷумла :						<i>в том числе:</i>
кӯдакони то синни 17 сола	4,0	3,8	3,5	3,5	3,4	<i>детей в возрасте до 17 лет</i>
кӯдакони то синни 1 сола	3,5	3,2	2,9	2,9	2,9	<i>детей в возрасте до 1 года</i>
Фавти занҳои ҳомила, таваллудкунанда ва навзоида	63	64	43	46	60	<i>Умерло беременных, рожениц, родильниц</i>

Истифодаи фонди катҳо дар муассисаҳои табобатӣ
Использование коечного фонда в больничных учреждениях

	2014	2015	2016	2017	2018	
Сукунати миёнаи беморон дар статсионар	9	9	9	9	9	<i>Среднее число дней пребывания больного в стационаре</i>
Гардиши катҳо Кори миёнаи катҳо дар давоми сол	26	25	24	24	25	<i>Оборот (функция) койки</i>
	231	216	213	214	219	<i>Среднее число занятости койки в году</i>

**МАЪЮБИИ АҲОЛЇ
ИНВАЛИДНОСТЬ НАСЕЛЕНИЯ**

Нишондиҳандаҳои асосии кори хадамоти давлатии ташхиси тиббию иҷтимоӣ

Основные показатели работы

Государственной службы медико - социальной экспертизы

нафар - человек

	2014	2015	2016	2017	2018	
Шумораи хадамотҳои ташхиси тиббию иҷтимоӣ, воҳид	27	27	26	26	26	Число служб медико - социальной экспертизы, единиц
Шумораи духтурон - мутахассисоне, ки дар хадамотҳои ташхиси тиббию иҷтимоӣ кор мекунанд	129	130	130	130	130	Численность врачей - специалистов, работающих в службах медико - социальной экспертизы
Шумораи шахсоне, ки бори аввал ташхис ва аз нав ташхис шудаанд	30558	29373	26896	29349	28943	Численность лиц, впервые освидетельствованных и переосвидетельствованных
аз онҳо маъюб эътироф шуданд	21739	20744	24186	24996	23687	из них признано инвалидами

Шумораи шахсоне, ки бори аввал маъюб эътироф шудаанд
Численность лиц, впервые признанных инвалидами

нафар - человек

	2014	2015	2016	2017	2018	
Ҳамагӣ	7722	7700	8006	7426	7882	Всего
аз он ҷумла						<i>в том числе:</i>
мардҳо	4463	4526	4669	4426	4524	мужчин
занҳо	3259	3174	3337	3000	3358	женщин
аз шумораи умумии маъюбони эътирофшуда - маъюбони дар синну соли қобили меҳнат						из общей численности инвалидов в трудоспособном возрасте
ҳамагӣ	7594	7507	7804	7262	7640	всего
мардҳо	4425	4409	4564	4336	4407	мужчин
занҳо	3169	3098	3240	2926	3233	женщин
Шумораи шахсоне, ки бори аввал маъюб эътироф шудаанд, ба 10 000 аҳоли	9,4	9,1	9,3	8,4	8,7	Численность лиц, впервые признанных инвалидами, на 10 000 населения

Тақсимоти шумораи шахсоне, ки бори аввал аз рӯи сабабҳои маъҷубӣ маъҷуб
этироф шудаанд

Распределение численности лиц, впервые признанных инвалидами
по причинам инвалидности

	2014	2015	2016	2017	2018	нафар - человек
Ҳамагӣ	7722	7700	8006	7426	7882	Всего
аз онҳо аз сабаби:						<i>из них в связи с:</i>
- бемории сил	489	406	420	337	350	- туберкулёзом
- бемории саратон	646	763	717	661	757	- злокачественными новообразованиями
- бемории руҳӣ	1051	1111	1160	1242	1204	- психическими расстройствами
- бемории хун ва узвҳои хунгард	68	84	113	74	75	- болезнями крови и кроветворных органов
- бемории системаи эндокринӣ	420	460	508	498	518	- болезнями эндокринной системы
- бемории чашм ва олати изофаи он	657	745	751	671	779	- болезнями глаза и его придаточного аппарата
- бемории гӯш ва шохчаи пистонмонанди он	262	275	252	274	229	- болезнями уха и сосцевидного отростка
- бемории системаи асаб	1280	1373	1413	1403	1575	- болезнями нервной системы
- бемории системаи гардиши хун	700	505	585	502	516	- болезнями системы кровообращения
- бемории узвҳои нафаскашӣ	163	125	129	127	110	- болезнями органов дыхания
- бемории узвҳои ҳозима	232	196	222	221	237	- болезнями органов пищеварения
- бемории бофтаҳои устону мушак	822	886	915	807	867	- болезнями костно-мышечной ткани
- садамаҳо (ҳамаи ҷароҳат)	454	368	392	309	352	- травмами (всех локализаций)
- бемории касбӣ ва заҳролудшавӣ	3	1	4	-	1	- профессиональными болезнями и отравлениями

**Шумораи маъюбоне, ки дар қайди
мақомоти ҳифзи иҷтимоии аҳоли мебошанд**
*Численность инвалидов, состоящих на учёте
в органах социальной защиты населения*

нафар - человек

	2014	2015	2016	2017	2018	
Шумораи маъюбоне, ки нафақаи маъюбӣ ва иҷтимоӣ мегиранд, ҳамагӣ	147048	142382	144886	146547	145844	<i>Численность инвалидов, получающих пенсии по инвалидности и социальные пенсии и пособия, всего на 1 000 население</i>
ба 1 000 аҳоли	18	17	17	17	16	
Шумораи кӯдакони маъюби то синни 18 сола, ки нафақаи иҷтимоӣ мегиранд, ҳамагӣ:	24982	23749	24870	25931	27329	<i>Численность детей - инвалидов в возрасте до 18 лет, получающие социальные пенсии, всего:</i>
ба 10 000 кӯдакон	73	69	71	73	76	<i>на 10 000 детей</i>
Андозаи миёнаи нафақаи иҷтимоии кӯдакони маъюби то синни 18 сола, сомони	148,45	155,08	190,78	197,59	236,27	<i>Средний размер социальной пенсии для детей-инвалидов до 18 лет, сомони</i>

**МАБЛАҒГУЗОРӢ БАРОИ СОҶАИ ТАНДУРУСТӢ
ФИНАНСИРОВАНИЕ ЗДРАВООХРАНЕНИЯ**

**Хароҷоти буҷети давлатӣ барои соҳаи тандурустӣ
Расходы на здравоохранение из государственного бюджета**

млн. сомонӣ – млн. сомони

	2014	2015	2016	2017	2018	
Хароҷоти буҷети давлатӣ, ҳамагӣ	13190,4	16277,4	18294,3	22264,2	24187,4	<i>Расходы государственного бюджета, всего</i>
Хароҷоти буҷети давлатӣ барои соҳаи тандурустӣ	974,8	1037,2	1159,5	1385,2	1538,1	<i>Расходы государственного бюджета на здравоохранение</i>
ба ҳисоби фоиз нисбат ба хароҷоти умумии давлатӣ	7,4	6,3	6,3	6,2	6,4	<i>в % от общего расхода госбюджета</i>
ба ҳисоби фоиз нисбат ба МУД	2,1	2,1	2,1	2,3	2,2	<i>в % к ВВП</i>
ба ҳар сари аҳоли, сомонӣ	118,06	122,72	133,95	156,75	170,35	<i>в расчёте на душу населения, сомони</i>

РӢӢХАТИ ИХТИСОРАӢОИ ШАРТӢ		СПИСОК УСЛОВНЫХ СОКРАЩЕНИЙ	
ВМКБ	Вилояти Мухтори Кухистони Бадахшон	ГБАО	Горно-Бадахшанская Автономная область
НТЧ	Ноҳияҳои тобеи ҷумҳурӣ	РРП	Районы республиканского подчинения
ВНМО	Вируси Норасоии Масъунияти Одам	ВИЧ	Вирус Иммунодефицита Человека
БПНМ	Бемории Пайдошудаи Норасоии Масунияти	СПИД	Синдром Приобретенного Иммуно Дефицита
ТСЗТ	Тадқиқоти сатҳи зиндагии аҳоли дар Тоҷикистон - соли 2007	ОУЖТ	Обследование уровня жизни населения, проведенное в Таджикистане - 2007 г.
КАТС	Кӯмаки Аввалияи Тиббии Санитарӣ	ПМСП	Первичная Медико-Санитарная Помощь
БС	Бунгоҳи саломатӣ	МД	Медицинские дома
БНМ	Беморхонаҳои ноҳиявии марказӣ	ЦРБ	Центральные районные больницы
БН	Беморхонаҳои ноҳиявӣ	РБ	Районные больницы
БМД	Беморхонаҳои минтақавии деҳот	СУБ	Сельские участковые больницы
МСД	Марказҳои саломатии деҳот	СЦЗ	Сельские центры здоровья
ХНДСЭ	Хадамоти назорати давлатии санитарии эпидемиологӣ	СГСЭН	Служба Государственного Санитарно-Эпидемиологического Надзора
МТТҲС	Марказҳои тарзи ташаққули ҳаёти солим	ЗОЖ	Центры Здорового образа жизни
МҲБК	Марказҳои мутаҳидаи бемориҳои кӯдакона	ИВБДВ	Центры интегрального ведения болезней детского возраста

ТАНДУРУСТӢ ДАР ҶУМҲУРИИ ТОЧИКИСТОН

Агентии оморӣ назди Президенти Ҷумҳурии Тоҷикистон
ш. Душанбе, кӯчаи Бохтар, 17

Масъулон барои чопи маҷмӯа:

Ҷурабойзода З.Ҷ. - сардори Раёсати оморӣ
демографӣ, шуғли аҳоли ва иҷтимоӣ.
Тел: 221-49-91

Насриддинов Ҳ.Қ. - муовини сардори Раёсати
оморӣ демографӣ, шуғли аҳоли ва иҷтимоӣ.
Тел: 227-94-88

Маҳмадзода Ҷ.А. - сармутахассиси Раёсати оморӣ
демографӣ, шуғли аҳоли ва иҷтимоӣ.

Таманноӣ М. - мутахассиси пешбари Раёсати
оморӣ демографӣ, шуғли аҳоли ва иҷтимоӣ.

Барои нашри маҷмӯа:

Қосимов Х.М. – Сардори МД «МКХ»-и
Агентии оморӣ назди Президенти Ҷумҳурии
Тоҷикистон. Тел: 227-96-09

Фармоиши № _____

Адади нашр 100 нусха

Ба чоп супорида шуд

Раёсати таъбу нашри таъҷилии

МД «МКХ»-и Агентии оморӣ назди

Президенти Ҷумҳурии Тоҷикистон

ЗДРАВООХРАНЕНИЕ В РЕСПУБЛИКЕ ТАДЖИКИСТАН

Агентство по статистике при Президенте Республики Таджикистан
г. Душанбе, ул. Бохтар, 17

Ответственные за выпуск сборника:

Джурабойзода З.Дж. - начальник Управления
демографии, занятости населения и социальной
статистики. Тел: 221-49-91

Насриддинов Х.К. - зам. начальника Управления
демографии, занятости населения и социальной
статистики. Тел: 227-94-88

Махмадзода Дж.А. – главный специалист
Управления демографии, занятости населения и
социальной статистики.

Таманноӣ М. – ведущий специалист Управления
демографии, занятости населения и социальной
статистики.

За выпуск тиража:

Қосимов Х.М. - Начальник ГУ ГВЦ Агентства по
статистике при Президенте Республики
Таджикистан. Тел: 227-96-09

Заказ № _____

Тираж 100 экз.

Сдано в печать

Управление оперативной полиграфии

ГУ ГВЦ Агентства по статистике при

Президенте Республики Таджикистан