

**ШУМОРАИ АҲОЛИИ  
ҶУМҲУРИИ ТОҶИКИСТОН  
ТО 1 ЯНВАРИ СОЛИ 2021**  
*30-СОЛИ ИСТИҚЛОЛИЯТИ ДАВЛАТӢ*

**Численность населения  
Республики Таджикистан  
на 1 января 2021 года**  
*30-лет государственной  
независимости*

---

**АГЕНТИИ ОМОРИ НАЗДИ ПРЕЗИДЕНТИ  
ҶУМҲУРИИ ТОҶИКИСТОН**

**Агентство по статистике при Президенте  
Республики Таджикистан**

---

*Дар маҷмӯа аломатҳои шартӣ истифода шудаанд:*

*В сборнике приняты условные обозначения:*

%	фоиз - процент
ш. - п	шаҳрак - поселок
ш - гор.	шаҳр - город
ҳаз. - тыс.	ҳазор - тысяч
наф. - чел.	нафар - человек
с. – з	сол – год
0,0	аломати аз воҳид кам (ночиз) - величина явления меньше единицы.
ВМКБ - ГБАО	Вилояти Мухтори Кӯҳистони Бадахшон – Горно-Бадахшанская Автономная область
кв.км.	километри мураббаъ – квадратный километр
*	Маълумотҳои шумораи аҳолии доимӣ дар давраи байни барӯйхатгирии соҳои 2000-2010 –ум аз рӯи натиҷаҳои барӯйхатгирии аҳоли ва фонди манзили соли 2010 мувофиқи меъёрҳои (стандартҳои) байналхалқӣ, аниқ қарда шуданд – Данные численности постоянного населения за межпереписной период с 2000 по 2010 года были уточнены после пересчетов по результатам переписи населения и жилищного фонда за 2010 год согласно международным стандартам.

Дар баъзе мавридҳо маълумоти ҷамъбаст аз ҳосили ҷамъи маълумот фарқи ноҷиз дорад, сабаб он ки маълумот яқлухт дода шудааст.

В отдельных случаях незначительные расхождения итогов от суммы слагаемых объясняются округлением данных.

### **Ҳайати таҳририя:**

#### **Редакционная коллегия:**

Ҳасанзода Г.К. – Раиси ҳайати таҳририя (*Председатель редакционной коллегии*)

Шокирзода Ш.Ш., – муовини Раиси ҳайати таҳририя (*Заместитель председателя редакционной коллегии*)

#### **Аъзоёни ҳайати таҳририя (*Члены редакционной коллегии*)**

Давлатзода Қ., Мирзоён Н., Набизода А., Чурабойзода З., Қосимов Х.М., Мусаварзода С., Асмаатбекзода Ф., Начмеддинова С.С., Ташрифзода Қ., Сайпов С.Т.

©Агентии омили назди Президенти Ҷумҳурии Тоҷикистон, 2021

©Агентство по статистике при Президенте Республики Таджикистан, 2021

<b>МУНДАРИЧА – СОДЕРЖАНИЕ</b>	<b>сах.</b>
Мундарича - <i>Содержание</i> .....	3
Пешгуфтор – <i>Введение</i> .....	4
Шумораи аҳолии доимӣ дар минтақаҳои Ҷумҳурии Тоҷикистон дар солҳои 1991-2021 (дар аввали сол) - <i>Численность постоянного населения по регионам Республики Таджикистан за 1991-2021 гг (на начало года)</i> .....	6
Гурӯҳбандии шаҳрҳо ва шаҳракҳо аз рӯи шумораи аҳолии то 1 январи соли 2021 - <i>Группировка городских поселений по численности населения на 1 января 2021 года</i> .....	12
Худуд, зичии аҳолии ва тақсимои маъмурию ҳудудии Ҷумҳурии Тоҷикистон то то 1 январи соли 2021 - <i>Территория, плотность населения и административно-территориальное деление Республики Таджикистан на 1 января 2021 года</i> .....	14
Шумораи аҳолии доимии шаҳрҳо, шаҳракҳо ва ноҳияҳои Ҷумҳурии Тоҷикистон – <i>Численность постоянного населения по городам, поселкам и районам Республики Таджикистан</i> .....	18
Худуд, шумора ва ҳиссаи аҳолии шаҳру деҳот - <i>Территория, плотность населения, доля городского и сельского населения</i> ...	32
Шумораи аҳолии доимӣ дар Ҷумҳурии Тоҷикистон ба ҳолати 1 январи соли 2021 <i>Численность постоянного населения по Республике Таджикистан на 1 января 2021 года</i> .....	38

**Пешгифтор**

Дар маҷмӯа шумораи аҳолии доимии ноҳияҳо, шаҳрҳо, шаҳракҳо ва вилоятҳои Ҷумҳурии Тоҷикистон, инчунин шумораи аҳоли аз рӯи ҷинс ва гурӯҳҳои синну сол пешниҳод карда шудаанд.

Ҳангоми ҳисобу китоби шумораи аҳоли дар оғози сол аз маълумотҳои барӯйхатгирии аҳолии соли 2010-ум ва баҳисобгирии ҳарсолаи шумораи таваллудшудагон, фавтидагон, кӯчидаомадагону кӯчида-рафтагон ва тағйиротҳои маъмури-худуди истифода шудаанд.

Мувофиқи таснифоти мавҷуда маҳалҳои шаҳри аз рӯи шумораи аҳолии шаҳрҳои ҷумҳури аз рӯи бузургии ба гурӯҳҳои зерин ҷудо карда мешаванд:

- шаҳрҳои бузург (бо шумораи аҳолиашон 100 ҳазор ва зиёдтар)
- шаҳрҳои калон (бо шумораи аҳолиашон аз 40 ҳазор то 100 ҳазор нафар)
- шаҳрҳои миёна ва шаҳракҳо (аҳолиашон аз 10 ҳазор то 40 ҳазор нафар)
- шаҳрҳои хурд ва шаҳракҳо (аҳолиашон камтар аз 10 ҳазор нафар).

**Аҳолии доимӣ** – аҳолиест, ки дар ҳамон ҳудуд доимӣ истиқо-

**Введение**

*В сборнике представлены данные о численности постоянного населения по районам, городам, поселкам и областям Республики Таджикистан, а также численность населения по полу и возрастным группам.*

*При расчете численности населения на начало года использованы данные переписи населения 2010 года и ежегодный учет числа родившихся, умерших, прибывших, выбывших и административно-территориальных изменений.*

*Согласно существующей типологии городских поселений по численности населения городские поселения республики по величине распределяются на следующие группы:*

- *крупные города (с числом жителей 100 тысяч человек и более),*
- *большие города (от 40 тысяч до 100 тысяч человек),*
- *средние города и поселки (от 10 тысяч до 40 тысяч человек),*
- *малые города и поселки (мнее 10 тысяч человек).*

**Постоянное население** – это

мат дорад.

**Шумораи миёнаи солонани аҳоли** - ин ҳисоби миёнаи арифметикии шумораи аҳолии ибтидои соли қорӣ ва ибтидои соли оянда мебошад.

**Синну соли қобили меҳнат** ин синну соли мардон 15-62 сола ва занон 15-57-сола.

**Синну соли аз қобили меҳнат хурдсол-** шахсони 0-14 сола.

**Синну соли аз қобили меҳнат калонсолтар** – мардони 63 сола ва калонсолтар ва занони 58 сола ва калонсолтар.

**Зичии аҳоли** – шумораи аҳоли дар 1 км. мураббаъ.

*население, которое постоянно живет на данной территории.*

**Среднегодовая численность населения** - это средняя арифметическая из численностей на начало данного и начало следующего года.

**Трудоспособный возраст** – это возраст мужчин 15-62 лет, возраст женщин 15-57 лет.

**Возраст моложе трудоспособного** – это возраст 0-14 лет.

**Возраст старше трудоспособного** – это возраст мужчин от 63 лет и старше, возраст женщин от 58 лет и старше.

**Плотность населения** – число человек на 1 кв.км.

**ШУМОРАИ АҲОЛИИ ДОИМИ ДАР  
ЧИСЛЕННОСТЬ ПОСТОЯННОГО НАСЕЛЕНИЯ**

(дар аввали сол, ҳазор нафар –

	с.1991	с.1992	с.1993	с.1994	с.1995	с.1996
<b>Ҷумҳурии Тоҷикистон</b>	<b>5361,0</b>	<b>5505,6</b>	<b>5567,2</b>	<b>5579,7</b>	<b>5633,8</b>	<b>5701,4</b>
аҳолии шаҳрҳо	1676,6	1698,0	1653,5	1613,8	1582,4	1564,2
аҳолии деҳот	3684,4	3807,6	3913,7	3965,9	4051,4	4137,2
Аҳоли дар 1 км. мураббаъ	37,6	38,5	39,0	39,1	39,4	39,8
Аҳолии шаҳр, фоиз	31,3	30,8	29,7	28,9	28,1	27,4
<b>Вилояти Мухтори Кӯҳистони Бадахшон</b>	<b>168,6</b>	<b>172,0</b>	<b>175,4</b>	<b>184,5</b>	<b>188,0</b>	<b>191,4</b>
аҳолии шаҳрҳо	21,0	21,5	21,8	23,9	24,3	24,8
аҳолии деҳот	147,6	150,5	153,6	160,6	163,7	166,6
Аҳоли дар 1 км. мураббаъ	2,6	2,7	2,7	2,9	2,9	3,0
Аҳолии шаҳр, фоиз	12,5	12,5	12,4	12,9	12,9	13,0
<b>Вилояти Суғд</b>	<b>1633,7</b>	<b>1673,7</b>	<b>1701,7</b>	<b>1723,2</b>	<b>1740,8</b>	<b>1763,6</b>
аҳолии шаҳрҳо	536,5	544,8	540,5	533,6	522,5	514,2
аҳолии деҳот	1097,2	1128,9	1161,2	1189,6	1218,3	1249,4
Аҳоли дар 1 км. мураббаъ	64,8	65,9	67,5	68,4	68,5	69,4
Аҳолии шаҳр, фоиз	32,8	32,5	31,8	31,0	30,0	29,2
<b>Вилояти Хатлон</b>	<b>1816,8</b>	<b>1879,4</b>	<b>1923,1</b>	<b>1924,6</b>	<b>1956,0</b>	<b>1988,5</b>
аҳолии шаҳрҳо	369,6	379,1	379,6	367,9	364,6	364,0
аҳолии деҳот	1447,2	1500,3	1543,5	1556,7	1591,4	1624,5
Аҳоли дар 1 км. мураббаъ	73,9	75,8	78,2	78,2	78,9	80,2
Аҳолии шаҳр, фоиз	20,3	20,2	19,7	19,1	18,6	18,3
<b>ш. Душанбе</b>	<b>584,3</b>	<b>584,5</b>	<b>546,9</b>	<b>523,4</b>	<b>511,9</b>	<b>505,6</b>
Аҳоли дар 1 км. мураббаъ	5843,0	5845,0	5469,0	5234,0	5119,0	5056,0
<b>Ноҳияҳои тобеи ҷумҳурӣ</b>	<b>1157,6</b>	<b>1196,0</b>	<b>1220,1</b>	<b>1224,0</b>	<b>1237,1</b>	<b>1252,3</b>
аҳолии шаҳрҳо	165,2	168,1	164,7	165,0	159,1	155,6
аҳолии деҳот	992,4	1027,9	1055,4	1059,0	1078,0	1096,7
Аҳоли дар 1 км. мураббаъ	40,5	41,8	42,7	42,8	43,3	43,8
Аҳолии шаҳр, фоиз	14,3	14,1	13,5	13,5	12,9	12,4

**МИНТАҚАҲОИ ҶУМҲУРИИ ТОҶИКИСТОН  
ПО РЕГИОНАМ РЕСПУБЛИКИ ТАДЖИКИСТАН**
*на начало года, тыс. человек)*

с.1997	с.1998	с.1999	с.2000	с.2001	
<b>5769,1</b>	<b>5875,8</b>	<b>6001,3</b>	<b>6128,5</b>	<b>6264,6</b>	<b>Республика</b>
1548,4	1566,2	1594,3	1630,0	1670,6	<b>Таджикистан</b>
4220,7	4309,6	4407,0	4498,5	4594,0	городское население
					сельское население
					Население на
40,3	41,1	41,9	42,8	43,7	1 кв. км.
26,8	26,7	26,6	26,6	26,7	Городское население, %
					<b>Горно-Бадахшанская</b>
<b>195,1</b>	<b>199,7</b>	<b>203,9</b>	<b>206,2</b>	<b>207,4</b>	<b>Автономная область</b>
25,2	26,8	27,2	27,4	27,6	городское население
169,9	172,9	176,7	178,8	179,8	сельское население
					Население на
3,0	3,1	3,2	3,2	3,2	1 кв. км.
12,9	13,4	13,3	13,3	13,3	Городское население, %
<b>1784,3</b>	<b>1811,3</b>	<b>1842,1</b>	<b>1871,9</b>	<b>1901,8</b>	<b>Согдийская область</b>
506,1	502,0	499,3	497,3	501,3	городское население
1278,2	1309,3	1342,8	1374,6	1400,5	сельское население
					Население на
70,2	71,3	72,5	73,7	74,9	1 кв. км.
28,4	27,7	27,1	26,6	26,4	Городское население, %
<b>2021,2</b>	<b>2056,3</b>	<b>2100,7</b>	<b>2145,2</b>	<b>2198,4</b>	<b>Хатлонская область</b>
358,3	358,2	365,7	374,4	383,6	городское население
1662,9	1698,1	1735,0	1770,8	1814,8	сельское население
					Население на
81,5	82,9	84,7	86,5	88,6	1 кв. км.
17,7	17,4	17,4	17,4	17,4	Городское население, %
<b>501,1</b>	<b>518,8</b>	<b>538,6</b>	<b>564,0</b>	<b>579,4</b>	<b>гор. Душанбе</b>
5011,0	5188,0	5386,0	5640,0	5793,0	Население на
					1 кв. км.
<b>1267,4</b>	<b>1289,7</b>	<b>1316,0</b>	<b>1341,2</b>	<b>1377,6</b>	<b>Районы республиканского</b>
157,7	160,4	163,5	166,9	178,8	<b>подчинения</b>
1109,7	1129,3	1152,5	1174,3	1198,8	городское население
					сельское население
					Население на
44,3	45,1	46,0	46,9	48,2	1 кв. км.
12,4	12,4	12,4	12,4	13,0	Городское население, %

ШУМОРАИ АҲОЛӢ – ЧИСЛЕННОСТЬ НАСЕЛЕНИЯ

	с.2002	с.2003	с.2004	с.2005	с.2006
<b>Ҷумҳурии</b>					
<b>Тоҷикистон</b>	<b>6371,2</b>	<b>6487,1</b>	<b>6598,8</b>	<b>6718,9</b>	<b>6842,2</b>
аҳолии шаҳрҳо	1695,4	1722,3	1752,6	1780,2	1810,0
аҳолии деҳот	4675,8	4764,8	4846,2	4938,7	5032,2
Аҳоли дар 1 км. мураб- баъ	44,5	45,3	46,1	47,0	47,8
Аҳолии шаҳр, фоиз	26,6	26,5	26,6	26,5	26,4
<b>Вилояти Мухтори</b>					
<b>Кӯхистони Бадахшон</b>	<b>208,3</b>	<b>208,8</b>	<b>209,5</b>	<b>206,8</b>	<b>206,4</b>
аҳолии шаҳрҳо	27,8	27,8	27,8	27,7	27,6
аҳолии деҳот	180,5	181,0	181,7	179,1	178,8
Аҳоли дар 1 км. мураб- баъ	3,2	3,3	3,3	3,2	3,2
Аҳолии шаҳр, фоиз	13,3	13,3	13,3	13,4	13,4
<b>Вилояти Суғд</b>	<b>1928,1</b>	<b>1954,6</b>	<b>1983,3</b>	<b>2015,8</b>	<b>2047,9</b>
аҳолии шаҳрҳо	504,4	507,7	511,6	516,1	521,3
аҳолии деҳот	1423,7	1446,9	1471,7	1499,7	1526,6
Аҳоли дар 1 км. мураб- баъ	75,9	76,9	78,1	79,4	80,6
Аҳолии шаҳр, фоиз	26,2	26,0	25,8	25,6	25,5
<b>Вилояти Хатлон</b>	<b>2236,2</b>	<b>2280,7</b>	<b>2323,0</b>	<b>2368,4</b>	<b>2413,2</b>
аҳолии шаҳрҳо	390,0	397,2	409,3	416,6	424,0
аҳолии деҳот	1846,2	1883,5	1913,7	1951,8	1989,2
Аҳоли дар 1 км. мураб- баъ	90,2	92,0	93,7	95,5	97,3
Аҳолии шаҳр, фоиз	17,3	17,4	17,6	17,6	17,6
<b>ш. Душанбе</b>	<b>591,6</b>	<b>605,0</b>	<b>616,9</b>	<b>630,0</b>	<b>644,3</b>
Аҳоли дар 1 км. мураб- баъ	5916,0	6050,0	6169,0	6300,0	6443,0
<b>Ноҳияҳои тобеи</b>					
<b>ҷумҳурии</b>	<b>1407,0</b>	<b>1438,0</b>	<b>1466,1</b>	<b>1497,9</b>	<b>1530,4</b>
аҳолии шаҳрҳо	181,6	184,6	187,0	189,8	192,7
аҳолии деҳот	1225,4	1253,4	1279,1	1308,1	1337,7
Аҳоли дар 1 км. мураб- баъ	49,2	50,3	51,3	52,4	53,5
Аҳолии шаҳр, фоиз	12,9	12,8	12,7	12,7	12,6



					Давомаш Продолжение
с.2007	с.2008	с.2009	с.2010	с.2011	
<b>6965,5</b>	<b>7096,9</b>	<b>7250,8</b>	<b>7417,4</b>	<b>7621,2</b>	<b>Республика</b>
1838,3	1869,8	1914,6	1973,5	2020,5	<b>Таджикистан</b>
5127,2	5227,1	5336,2	5443,9	5600,7	городское население
					сельское население
					Население на
48,7	49,6	50,7	51,8	53,4	1 кв. км.
26,4	26,3	26,4	26,6	26,5	Городское население, %
<b>206,3</b>	<b>203,1</b>	<b>203,7</b>	<b>204,8</b>	<b>206,5</b>	<b>Горно-Бадахшанская</b>
27,6	27,6	27,7	27,8	28,1	<b>Автономная область</b>
178,7	175,5	176,0	177,0	178,4	городское население
					сельское население
					Население на
3,2	3,2	3,2	3,2	3,2	1 кв. км.
13,3	13,6	13,6	13,6	13,6	Городское население, %
<b>2079,5</b>	<b>2113,8</b>	<b>2153,4</b>	<b>2198,0</b>	<b>2247,6</b>	<b>Согдийская область</b>
526,4	531,9	539,9	549,4	560,3	городское население
1553,1	1581,9	1613,5	1648,6	1687,3	сельское население
					Население на
81,9	83,2	84,8	87,2	89,2	1 кв. км.
25,3	25,2	25,1	25,0	24,9	Городское население, %
<b>2457,6</b>	<b>2504,6</b>	<b>2559,3</b>	<b>2618,3</b>	<b>2698,6</b>	<b>Хатлонская область</b>
430,8	437,9	447,1	456,0	467,0	городское население
2026,8	2066,7	2112,2	2162,3	2231,6	сельское население
					Население на
99,1	101,0	103,2	106,4	109,7	1 кв. км.
17,5	17,5	17,5	17,2	17,3	Городское население, %
<b>658,0</b>	<b>674,2</b>	<b>693,2</b>	<b>711,2</b>	<b>731,1</b>	<b>гор. Душанбе</b>
6580,0	6742,0	6932,0	7112,0	7311,0	Население на
					1 кв. км.
<b>1564,1</b>	<b>1601,2</b>	<b>1641,2</b>	<b>1685,1</b>	<b>1737,4</b>	<b>Районы республикан-</b>
195,5	198,1	206,7	229,1	234,0	<b>ского подчинения</b>
1368,6	1403,1	1434,5	1456,0	1503,4	городское население
					сельское население
					Население на
54,7	56,0	57,4	58,9	60,7	1 кв. км.
12,5	12,4	12,6	13,6	13,5	Городское население, %

	с.2012	с.2013	с.2014	с.2015	с.2016
<b>Ҷумҳурии</b>					
<b>Тоҷикистон</b>	<b>7807,2</b>	<b>7987,4</b>	<b>8161,1</b>	<b>8352,0</b>	<b>8551,2</b>
аҳолии шаҳрҳо	2064,8	2106,5	2170,9	2215,5	2260,3
аҳолии деҳот	5742,4	5880,9	5990,2	6136,5	6290,9
Аҳоли дар 1 км.					
мураббаъ	54,7	56,0	57,2	58,6	60,0
Аҳолии шаҳр, ғоиз	26,4	26,4	26,6	26,5	26,4
<b>Вилояти Мухтори</b>					
<b>Қӯҳистони Бадахшон</b>	<b>208,5</b>	<b>210,2</b>	<b>212,1</b>	<b>214,3</b>	<b>217,4</b>
аҳолии шаҳрҳо	28,4	28,6	28,8	28,9	29,2
аҳолии деҳот	180,1	181,6	183,3	185,4	188,2
Аҳоли дар 1 км.					
мураббаъ	3,2	3,3	3,3	3,3	3,4
Аҳолии шаҳр, ғоиз	13,6	13,6	13,6	13,5	13,4
<b>Вилояти Суғд</b>	<b>2298,8</b>	<b>2349,0</b>	<b>2400,6</b>	<b>2455,5</b>	<b>2511,0</b>
аҳолии шаҳрҳо	571,3	582,7	594,8	607,2	621,8
аҳолии деҳот	1727,5	1766,3	1805,8	1848,3	1889,2
Аҳоли дар 1 км.					
мураббаъ	91,2	93,2	95,3	97,4	99,6
Аҳолии шаҳр, ғоиз	24,9	24,8	24,8	24,7	24,8
<b>Вилояти Хатлон</b>	<b>2765,8</b>	<b>2831,7</b>	<b>2898,6</b>	<b>2971,5</b>	<b>3047,8</b>
аҳолии шаҳрҳо	477,0	486,5	522,1	535,2	547,5
аҳолии деҳот	2288,8	2345,2	2376,5	2436,3	2500,3
Аҳоли дар 1 км.					
мураббаъ	112,4	115,1	117,8	120,8	123,9
Аҳолии шаҳр, ғоиз	17,2	17,2	18,0	18,0	18,0
<b>ш. Душанбе</b>	<b>748,0</b>	<b>764,3</b>	<b>775,8</b>	<b>788,7</b>	<b>802,7</b>
Аҳоли дар 1 км.					
мураббаъ	7480,0	7643,0	7758,0	7887,0	8027,0
<b>Ноҳияҳои тобеи</b>					
<b>ҷумҳурии</b>	<b>1786,1</b>	<b>1832,2</b>	<b>1874,0</b>	<b>1922,0</b>	<b>1972,3</b>
аҳолии шаҳрҳо	240,1	244,4	249,4	255,5	259,0
аҳолии деҳот	1546,0	1587,8	1624,6	1666,5	1713,3
Аҳоли дар 1 км.					
мураббаъ	62,4	64,1	65,5	67,2	69,0
Аҳолии шаҳр, ғоиз	13,3	13,3	13,3	13,3	13,1

					Давомаш Продолжение
с.2017	с.2018	с.2019	с.2020	с.2021	
<b>8742,8</b>	<b>8931,2</b>	<b>9126,6</b>	<b>9313,8</b>	<b>9506,3</b>	<b>Республика</b>
2311,5	2354,2	2396,8	2438,9	2501,8	<b>Таджикистан</b>
6431,3	6577,0	6729,8	6874,9	7004,5	городское население
					сельское население
					Население на
61,8	63,2	64,5	65,9	67,2	1 кв. км.
26,4	26,4	26,3	26,2	26,3	Городское население, %
<b>220,2</b>	<b>223,6</b>	<b>226,9</b>	<b>228,9</b>	<b>231,4</b>	<b>Горно-Бадахшанская</b>
29,5	29,9	30,3	30,5	36,8	<b>Автономная область</b>
190,7	193,7	196,6	198,4	194,6	городское население
					сельское население
					Население на
3,5	3,5	3,6	3,6	3,7	1 кв. км.
13,4	13,4	13,4	13,3	15,9	Городское население, %
<b>2560,8</b>	<b>2608,5</b>	<b>2658,4</b>	<b>2707,3</b>	<b>2753,1</b>	<b>Согдийская область</b>
635,6	646,2	657,7	668,7	671,8	городское население
1925,2	1962,4	2000,7	2038,6	2081,3	сельское население
					Население на
101,6	103,5	105,5	107,4	109,3	1 кв. км.
24,8	24,8	24,7	24,7	24,4	Городское население, %
<b>3124,4</b>	<b>3198,5</b>	<b>3274,9</b>	<b>3348,3</b>	<b>3425,5</b>	<b>Хатлонская область</b>
568,6	580,6	591,0	599,5	626,1	городское население
2555,8	2617,9	2683,9	2748,8	2799,4	сельское население
					Население на
126,5	129,5	132,6	135,6	138,7	1 кв. км.
18,2	18,1	18,0	17,9	18,3	Городское население, %
<b>816,2</b>	<b>831,4</b>	<b>846,4</b>	<b>863,4</b>	<b>880,8</b>	<b>гор. Душанбе</b>
					Население на
8162,0	8314,0	8464,0	8634,0	8808,0	1 кв. км.
<b>2021,2</b>	<b>2069,2</b>	<b>2120,0</b>	<b>2165,9</b>	<b>2215,5</b>	<b>Районы республикан-</b>
262,0	266,2	271,4	276,8	286,3	<b>ского подчинения</b>
1759,2	1803,0	1848,6	1889,1	1929,2	городское население
					сельское население
					Население на
70,9	72,6	74,4	76,0	77,7	1 кв. км.
13,0	12,9	12,8	12,8	12,9	Городское население, %

**ГУРУҲБАНДИИ ШАҲРҲО ВА ШАҲРАКҲО**  
**ГРУППИРОВКА ГОРОДСКИХ ПОСЕЛЕНИЙ**  
*(то 1 январи соли 2021-*

	ҳамаи шаҳру шаҳракҳо аз рӯи андоза	
	шаҳрҳои бузург (бо шумораи аҳолии 100 ҳазор нафар) ва зиёдтар <i>крупные (с числом жителей 100 тыс. человек и более)</i>	шаҳрҳои калон (бо шумораи аҳолии аз 40 ҳазор то 100 ҳазор нафар) <i>большие (от 40 тыс. до 100 тыс. человек)</i>
Ҳамаи шаҳрҳо ва шаҳракҳо	4	6
дар онҳо аҳоли зиндагӣ мекунанд, ҳазор нафар	1287,4	316,9
Ҳамагӣ шаҳрҳо	4	6
дар онҳо аҳоли зиндагӣ мекунанд, ҳазор нафар	1287,4	316,9
Ҳамагӣ шаҳракҳо	-	-
дар онҳо аҳоли зиндагӣ мекунанд, ҳазор нафар	-	-

## АЗ РӢИ ШУМОРАИ АҲОЛӢ ПО ЧИСЛЕННОСТИ НАСЕЛЕНИЯ

(на 1 января 2021 года)

<i>- городские поселения по размеру</i>			
<i>шаҳрҳои миёна (бо шумораи аҳолии аз 10 ҳазор то 40 ҳазор нафар) <small>средние (от 10 тыс. до 40 тыс. человек)</small></i>	<i>шаҳрҳои хурд (бо шумораи аҳолии камтар аз 10 ҳазор нафар) <small>малые (менее 10 тыс. человек)</small></i>	<i>Ҷамъ - Итоғо</i>	
41	28	79	<i>Всего городских поселений</i>
765,4	132,1	2501,8	<i>в них проживает населения, тыс. человек</i>
8	-	18	<i>Всего городов</i>
167,5	-	1771,8	<i>в них проживает населения, тыс. человек</i>
33	28	61	<i>Всего поселков</i>
597,9	132,1	730,0	<i>в них проживает населения, тыс. человек</i>

1) Миқдори маҳалҳои аҳолинишини шаҳрӣ ҳамагӣ 83 адад мебошад, фарқият аз ҳисоби 4 шаҳрак, ки дар онҳо айи замон аҳоли истиқомат намекунад.

1) Количество городских населенных пунктов составляет 83 единицы, разница за счет 4 поселков, в которых в настоящее время население не проживает.

**ХУДУД, ЗИЧИИ АҲОЛӢ ДАР МИНТАҚАҲО ВА  
ЧУМҲУРИИ ТОҶИКИСТОН  
ТЕРРИТОРИЯ, ПЛОТНОСТЬ НАСЕЛЕНИЯ И  
РЕСПУБЛИКИ ТАДЖИКИСТАН**

	Худуд <sup>1)</sup> ҳазор км. <sup>2</sup>  <i>Терри- тория<sup>1)</sup> тыс. кв.км</i>	ба ҳисо- би фоиз нисбат ба масо- хати умумӣ в % к общей площа- ди	Шумораи аҳолии доимӣ, ҳазор нафар <i>Числен- ность постоян- ного на- селения, тыс. чело- век</i>	ба ҳисо- би фоиз нисбат ба аҳо- лии умумӣ в % к обще- му на- селе- ншо	Шумо- раи ис- тиқомат- ку- нандаҳо дар 1км <sup>2</sup> , нафар - <i>Число жители на 1кв. км, человек</i>
<b>Чумҳурии Тоҷикистон</b>	<b>141,4</b>	<b>100,0</b>	<b>9506,3</b>	<b>100,0</b>	<b>67,2</b>
Вилояти Мухто- ри Кӯхистони Бадахшон	62,9	44,5	231,4	2,4	3,7
Вилояти Суғд	25,2	17,8	2753,1	29,0	109,3
Вилояти Хатлон	24,7	17,5	3425,5	36,0	138,7
ш. Душанбе	0,1	0,1	880,8	9,3	8808,0
Ноҳияҳои тобеи ҷумҳурӣ	28,5	20,1	2215,5	23,3	77,7

1) Мувофиқи «Фонди замини Чумҳурии Тоҷикистон ба ҳолати 1 январи соли 2021», ки бо Қарори Ҳукумати Чумҳурии Тоҷикистон аз 27 феввали соли 2021, №32 тасдиқ шудааст.

Ҳамаи заминҳо дар худуди марзи маъмурии Чумҳурии Тоҷикистон ба ҳолати 1 январи соли 2021 майдони умумии 14137907 гектарро ташкил медиҳанд.

Ҳамагӣ дар ҷумҳурӣ майдони умумии 14232616 гектар замин дар истифода қарор дорад, аз он ҷумла заминҳои берун аз худуди маъмури 95869 гектар, аз он 6651 гектар дар Чумҳурии Ўзбекистон ва 89218 гектар дар Чумҳурии Қирғизистон ва инчунин давлатҳои ҳамсоя дар худуди ҷумҳурӣ майдони умумии 1160 гектар, аз ҷумла 1094 гектарро Чумҳурии Ўзбекистон ва 66 гектарро Чумҳурии Қирғизистон истифода мебаранд.

1) Согласно «Земельного фонда Республики Таджикистан по состоянию на 1 января 2021 года», утвержденного Постановлением Правительства Республики Таджикистан от 27 февраля 2021 года, № 32.

Все земли находящиеся в пределах административных границ по состоянию на 1 января 2021 года составляют общую площадь 14137907 га.

Всего в стране используются земли общей площадью 14232616 гектара, в том числе земель находящихся за пределами административной территории 95869 га, из них 6651 га в Республика Узбекистан и 89218 га в Кыргызской Республике, также соседние страны на территории Таджикистана используют земли общей площадью 1160 га, в том числе 1094 га Республика Узбекистан и 66 га Кыргызская Республика.

## ТАҚСИМОТИ МАЪМУРИЮ ҲУДУДИ

( то 1 январи соли 2021)

## АДМИНИСТРАТИВНО-ТЕРРИТОРИАЛЬНОЕ ДЕЛЕНИЕ

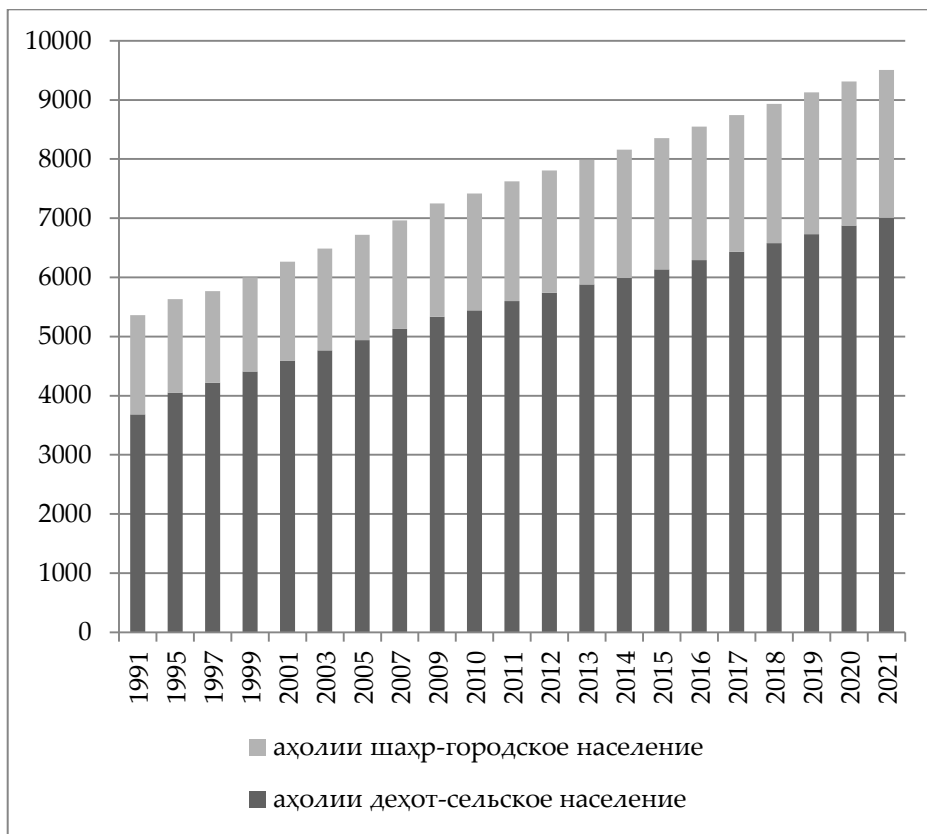
( на 1 января 2021 года)

Ноҳия- ҳо <i>Райо- ны</i>	Шаҳр ҳо <i>Горо- да</i>	Ноҳияҳои доҳили- шаҳрӣ <i>Внутриго- родские районы</i>	Шаҳ- ракҳо <sup>1</sup> <i>Посел ки<sup>1</sup></i>	Чамо- атҳои деҳот <i>Сель- ские джамо аты</i>	
47	18	4	65	368	<b>Республика Таджики- стан</b>
7	1	-	4	42	<i>Горно- Бадахшаская Автономная область</i>
10	8	-	23	93	<i>Согдийская область</i>
21	4	-	23	132	<i>Хатлонская область</i>
-	1	4	-	-	<i>г. Душанбе</i>
9	4	-	15	101	<i>Районы рес- публиканско- го подчинения</i>

1) Микдори маҳалҳои аҳолинишини шаҳрӣ ҳамагӣ 83 адад мебошад. Шумораи шаҳракҳо тибқи феҳристи бақайдгирии маҳалҳои аҳолинишин 65 адад мебошад, ки дар 4 шаҳрак айни замон аҳоли истикомат намекунад.

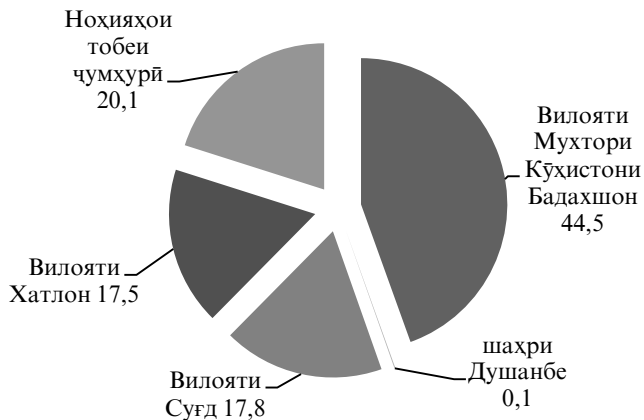
1) *Количество посёлков по реестру регистрации населённых пунктов 65 единиц, из которых в 4 посёлках в настоящее время население не проживает.*

**ДАРАҶАИ ШУМОРАИ АҲОЛИИ ДОИМИ**  
**то 1 январь солҳои 1991-2021 (ҳазор нафар)**  
**ДИНАМИКА ЧИСЛЕННОСТИ ПОСТОЯННОГО НАСЕЛЕНИЯ**  
**на 1 января 1991-2021 гг (тыс. человек)**

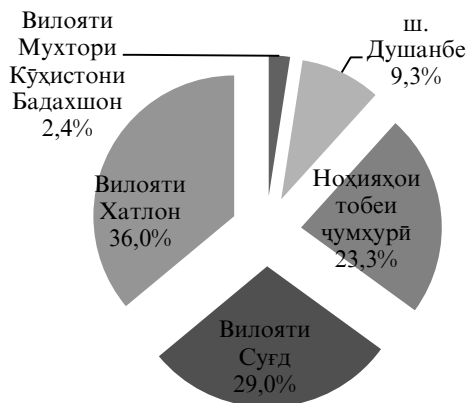




**СОХТОРИ ҲУДУДИ МИНТАҚАҲОИ ҶУМҲУРИИ  
ТОҶИКИСТОН то 1 январи соли 2021, бо ҶОИЗ  
СТРУКТУРА ТЕРРИТОРИИ РЕГИОНОВ РЕСПУБЛИКИ  
ТАДЖИКИСТАН на 1 января 2021 года, в %**



**СОХТОРИ ШУМОРАИ АҲОЛӢ ДАР МИНТАҚАҲОИ  
ҶУМҲУРИИ ТОҶИКИСТОН то 1 январи соли 2021  
СТРУКТУРА ЧИСЛЕННОСТИ НАСЕЛЕНИЯ ПО РЕГИОНАМ  
РЕСПУБЛИКИ ТАДЖИКИСТАН на 1 января 2021 года**



**ШУМОРАИ АҲОЛИИ ДОИМИИ ШАҲРҲО, ШАҲРАКҲО, НОҲИЯҲО  
ВА ВИЛОЯТҲОИ ҶУМҲУРИИ ТОҶИКИСТОН  
ЧИСЛЕННОСТЬ ПОСТОЯННОГО НАСЕЛЕНИЯ ПОСЕЛКОВ,  
ГОРОДОВ, РАЙОНОВ И ОБЛАСТЕЙ  
РЕСПУБЛИКИ ТАДЖИКИСТАН**

Номи вилоят, ноҳия, шаҳр ва шаҳракҳо	То 1 январӣ соли 1992, ҳазор нафар <i>На 1 января 1992г., тыс. человек</i>	То 1 январӣ соли 2021, ҳазор нафар <i>На 1 января 2021г., тыс. человек</i>	Ба ҳисоби фоиз нисбат ба соли 1991 <i>В процентах к 1991 года</i>	<i>Наименование областей, райо- нов, городов и поселков</i>
<b>Ҷумҳурии Тоҷикистон</b>	<b>5505,6</b>	<b>9506,3</b>	<b>172,7</b>	<b>Республика Таджикистан</b>
маҳалҳои шаҳрӣ	1299,4	2501,8	192,5	<i>городские поселения</i>
маҳалли деҳот	4206,2	7004,5	166,5	<i>сельская местность</i>
<b>ВМКБ</b>	<b>172,1</b>	<b>231,4</b>	<b>134,5</b>	<b>ГБАО</b>
маҳалҳои шаҳрӣ	21,5	36,8	171,2	<i>городские поселения</i>
маҳалли деҳот	150,6	194,6	129,2	<i>сельская местность</i>
Шаҳри Хоруг	21,5	30,6	142,3	<i>город Хорог</i>
Ноҳияи Ванҷ	22,7	34,8	153,3	<i>Ванчский район</i>
Ноҳияи Ишқошим	21,5	33,3	154,9	<i>Ишкашимский район</i>
Ноҳияи Дарвоз	18,8	24,4	129,8	<i>Дарвозский район</i>
Ноҳияи Мурғоб	14,0	16,3	116,4	<i>Мургабский район</i>
шаҳраки Мурғоб	-	6,2		<i>пос. Мургаб</i>
маҳалли деҳот	14,0	10,1	72,1	<i>сельская местность</i>
Ноҳияи Роштқалъа	21,3	27,7	130,0	<i>Рошткалинский район</i>
Ноҳияи Рӯшон	19,7	26,0	132,0	<i>Рушанский район</i>
Ноҳияи Шӯғнон	32,6	38,3	117,5	<i>Шугнанский район</i>

<i>Давомаш-Продолжение</i>				
Номи вилоят, ноҳия, шаҳр ва шаҳракҳо	То 1 январ соли 1992, ҳазор нафар <i>На 1 января 1992г., тыс. человек</i>	То 1 январ соли 2021, ҳазор нафар <i>На 1 января 2021г., тыс. человек</i>	Ба ҳисоби фоиз нисбат ба соли 1991 <i>В процентах к 1991 года</i>	<i>Наименование областей, районов, городов и поселков</i>
<b>Вилояти Суғд</b>	<b>1673,7</b>	<b>2753,1</b>	<b>164,5</b>	<b><i>Согдийская область</i></b>
маҳалҳои шаҳрӣ	419,9	671,8	160,0	<i>городские поселения</i>
маҳалли деҳот	1253,8	2081,3	166,0	<i>сельская местность</i>
шаҳри Хучанд	165,3	185,5	112,2	<i>город Худжанд</i>
шаҳри Исфара	168,4	278,0	165,1	<i>город Исфара</i>
маҳалҳои шаҳрӣ	35,4	61,5	173,7	<i>городские поселения</i>
шаҳри Исфара	35,4	52,7	148,9	<i>город Исфара</i>
шаҳраки Шӯроб	-	2,9	-	<i>пос. Шураб</i>
шаҳраки Нурафшон	-	1,6	-	<i>пос. Нурафшан</i>
шаҳраки Нефтобод	-	4,3	-	<i>пос. Нефтебад</i>
маҳалли деҳот	133,0	216,5	162,8	<i>сельская местность</i>
Гулистон	43,9	50,0	113,8	<i>Гулистон</i>
маҳалҳои шаҳрӣ	43,9	42,7	97,3	<i>городские поселения</i>
маҳалли деҳот	-	7,3	-	<i>сельская местность</i>
шаҳри Гулистон	43,9	18,4	41,9	<i>гор. Гулистан</i>
маҳалҳои шаҳрӣ	43,9	11,1	25,3	<i>городские поселения</i>
маҳалли деҳот	-	7,3	-	<i>сельская местность</i>
шаҳраки Адрасмон	-	8,9	-	<i>пос. Адрасман</i>
шаҳраки Зарнисор	-	2,2	-	<i>пос. Зарнисор</i>
шаҳраки Консой	-	6,0	-	<i>пос. Кансай</i>
шаҳраки Навгарзан	-	0,5	-	<i>пос. Наугарзан</i>

Давомаш-Продолжение

Номи вилоят, ноҳия, шаҳр ва шаҳракҳо	То 1 январи соли 1992, ҳазор нафар <i>На 1 января 1992г., тыс. человек</i>	То 1 январи соли 2021, ҳазор нафар <i>На 1 января 2021г., тыс. человек</i>	Ба ҳисоби фоиз нисбат ба соли 1991 <i>В процентах к 1991 года</i>	<i>Наименование областей, райо- нов, городов и поселков</i>
шаҳраки Сирдарё	-	2,9	-	<i>пос. Сырдарьни- ский</i>
шаҳраки Чоррук Дайрон	-	3,8	-	<i>пос. Чоррук- Дайрон</i>
шаҳри Конибодом	138,4	213,6	154,3	<i>гор. Канибадам</i>
маҳалҳои шаҳрӣ	39,9	52,8	132,3	<i>городские поселения</i>
маҳалли деҳот	98,5	160,8	163,2	<i>сельская местность</i>
шаҳри Панҷакент	162,2	309,1	190,6	<i>гор. Пенджжи- кент</i>
маҳалҳои шаҳрӣ	29,6	43,8	148,0	<i>городские поселения</i>
маҳалли деҳот	132,6	265,3	200,1	<i>сельская местность</i>
шаҳри Истаравшан	147,0	278,5	189,5	<i>гор. Истарав- шан</i>
маҳалҳои шаҳрӣ	47,6	66,4	139,5	<i>городские поселения</i>
маҳалли деҳот	99,4	212,1	213,4	<i>сельская местность</i>
шаҳри Истиклол	21,3	18,0	84,5	<i>гор. Истиклол</i>
Бӯстон	36,9	37,4	101,4	<i>Бустон</i>
шаҳри Бустон	-	34,5	-	<i>гор. Бустон</i>
шаҳраки Палос	-	2,9	-	<i>пос. Палас</i>
Ноҳияи Айнӣ	57,0	84,8	148,8	<i>Айнинский район</i>

<i>Давомаш-Продолжение</i>				
Номи вилоят, ноҳия, шаҳр ва шаҳракҳо	То 1 январӣ соли 1992, ҳазор нафар <i>На 1</i> <i>января</i> <i>1992г.,</i> <i>тыс.</i> <i>человек</i>	То 1 январӣ соли 2021, ҳазор нафар <i>На 1</i> <i>января</i> <i>2021г.,</i> <i>тыс.</i> <i>человек</i>	Ба ҳисоби фоиз нисбат ба соли 1991 <i>В</i> <i>процентах</i> <i>к 1991</i> <i>года</i>	<i>Наименование</i> <i>областей, райо-</i> <i>нов, городов и</i> <i>поселков</i>
шаҳраки Зеравшан	-	2,5	-	<i>пос. Зеравшан</i>
маҳалли деҳот	-	82,3	-	<i>сельская</i> <i>местость</i>
Ноҳияи Ашт шаҳраки Шайдон	90,3	171,2	189,6	<i>Аштский район</i>
маҳалли деҳот	-	18,6	-	<i>пос. Шайдон</i>
Ноҳияи Деваштиҷ	-	152,6	-	<i>сельская мест-</i> <i>ность</i>
шаҳраки Ғонҷӣ	91,0	177,3	194,8	<i>Район Деваштиҷ</i>
маҳалли деҳот	-	18,4	-	<i>пос. Ганҷи</i>
Ноҳияи Зафаробод	-	158,9	-	<i>сельская</i> <i>местность</i>
маҳалҳои шаҳрӣ	44,6	77,5	173,8	<i>Зафарободский</i> <i>район</i>
шаҳраки Зафаробод	-	45,4	-	<i>городские</i> <i>поселения</i>
шаҳраки Меҳнатобод	-	21,0	-	<i>пос. Зафаробод</i>
шаҳраки Пахтакорон	-	12,8	-	<i>пос. Меҳнатобод</i>
маҳалли деҳот	-	11,6	-	<i>пос. Пахтакорон</i>
Ноҳияи Мастҷоҳ	-	32,1	-	<i>сельская мест-</i> <i>ность</i>
маҳалҳои шаҳрӣ	88,6	131,3	148,2	<i>Матчинский рай-</i> <i>он</i>
	-	22,1	-	<i>городские</i> <i>поселения</i>

Давомаш-Продолжение

Номи вилоят, ноҳия, шаҳр ва шаҳракҳо	То 1 январ соли 1992, ҳазор нафар <i>На 1 января 1992г., тыс. человек</i>	То 1 январ соли 2021, ҳазор нафар <i>На 1 января 2021г., тыс. человек</i>	Ба ҳисоби фоиз нисбат ба соли 1991 <i>В процентах к 1991 года</i>	<i>Наименование областей, райо- нов, городов и поселков</i>
шаҳраки Бӯстон	-	15,9	-	<i>пос. Бустон</i>
шаҳраки Обшорон	-	3,5	-	<i>пос. Обшорон</i>
шаҳраки Сугдиён	-	2,7	-	<i>пос. Сугдиян</i>
маҳалли деҳот	-	109,2	-	<i>сельская мест- ность Район Спитамен</i>
Ноҳияи Спитамен	84,2	144,0	84,2	
шаҳраки Навкат	-	18,9	-	<i>пос. Навкат</i>
маҳалли деҳот	-	125,1	-	<i>сельская мест- ность Район Дж.Расулова</i>
Ноҳияи Ҷ. Расулов	86,7	140,1	86,7	
шаҳраки Меҳробод	-	16,9	-	<i>пос. Мехрабад</i>
маҳалли деҳот	-	123,2	-	<i>сельская мест- ность Район Б.Гафурова</i>
Ноҳияи Б. Гафуров	222,5	386,2	222,5	
шаҳраки Б. Гафуров	-	20,9	-	<i>пос. Б.Гафуров</i>
маҳалли деҳот	-	365,3	-	<i>сельская мест- ность Шахристанский район</i>
Ноҳияи Шаҳристон	25,4	44,8	25,4	

<i>Давомаш-Продолжение</i>				
Номи вилоят, ноҳия, шаҳр ва шаҳракҳо	То 1 январӣ соли 1992, ҳазор нафар <i>На 1</i> <i>января</i> <i>1992г.,</i> <i>тыс.</i> <i>человек</i>	То 1 январӣ соли 2021, ҳазор нафар <i>На 1</i> <i>января</i> <i>2021г.,</i> <i>тыс.</i> <i>человек</i>	Ба ҳисоби фоиз нисбат ба соли 1991 <i>В</i> <i>процентах</i> <i>к 1991</i> <i>года</i>	<i>Наименование</i> <i>областей, райо-</i> <i>нов, городов и</i> <i>поселков</i>
маҳалли деҳот	-	44,8	-	<i>сельская мест-</i> <i>ность</i>
Ноҳияи Кӯҳистони Мастҷох	-	25,8	-	<i>Кухистони-</i> <i>Мастчоховский</i> <i>район</i>
маҳалли деҳот		25,8	-	<i>сельская мест-</i> <i>ность</i>
<b>Вилояти Ҳатлон</b>	<b>1879,4</b>	<b>3425,5</b>	<b>182,3</b>	<b><i>Хатлонская</i></b> <b><i>область</i></b>
маҳалҳои шаҳрӣ	177,0	626,1	353,7	<i>городские</i> <i>поселения</i>
маҳалли деҳот	1702,4	2799,4	164,4	<i>сельская мест-</i> <i>ность</i>
шаҳри Бохтар	60,0	113,4	189,0	<i>гор. Бохтар</i>
шаҳри Кӯлоб	142,5	218,3	153,2	<i>гор. Куляб</i>
маҳалҳои шаҳрӣ	81,3	107,7	132,5	<i>городские</i> <i>поселения</i>
маҳалли деҳот	61,2	110,6	180,7	<i>сельская мест-</i> <i>ность</i>
шаҳри Норақ	35,7	62,8	175,9	<i>гор. Нурек</i>
маҳалҳои шаҳрӣ	21,1	32,1	152,1	<i>городские</i> <i>поселения</i>
маҳалли деҳот	14,6	30,7	210,3	<i>сельская мест-</i> <i>ность</i>
Шаҳри Леваконт	14,6	49,4	338,4	<i>гор. Леваконт</i>
маҳалҳои шаҳрӣ	14,6	18,4	126,0	<i>городские</i> <i>поселения</i>
маҳалли деҳот	-	31,0	182,3	<i>сельская мест-</i> <i>ность</i>

Давомаш-Продолжение

Номи вилоят, ноҳия, шаҳр ва шаҳракҳо	То 1 январӣ 1992, ҳазор нафар <i>На 1 января 1992г., тыс. человек</i>	То 1 январӣ 2021, ҳазор нафар <i>На 1 января 2021г., тыс. человек</i>	Ба ҳисоби фоиз нисбат ба соли 1991 <i>В процентах к 1991 года</i>	<i>Наименование областей, райо- нов, городов и поселков</i>
Ноҳияи Балҷувон маҳалли деҳот	-	31,4	-	<i>Бальджувонский р-он сельская местность</i>
Ноҳияи Кушонӣён маҳалҳои шаҳрӣ шаҳраки И.Сомонӣ шаҳраки	158,0	251,1	158,9	<i>Кушаниянский район городские поселения пос. Исмоили Сомони</i>
Бӯстонқалъа шаҳраки	-	5,0	-	<i>пос. Бустон- кала</i>
Бохтариён маҳалли деҳот	-	8,0	-	<i>пос. Бохтари- ён сельская местность</i>
Ноҳияи Вахш маҳалҳои шаҳрӣ шаҳраки	112,4	204,2	181,7	<i>Вахшский район городские поселения</i>
Вахш шаҳраки	-	20,9	-	<i>пос. Вахш</i>
Киров маҳалли деҳот	-	15,2	-	<i>пос. Киров- ский сельская местность</i>
Ноҳияи Восеъ шаҳраки	-	5,7	-	<i>Восейский район</i>
Ҳулбук	123,7	220,9	178,6	<i>пос. Хулбук</i>
	-	25,4	-	



<i>Давомаш-Продолжение</i>				
Номи вилоят, ноҳия, шаҳр ва шаҳракҳо	То 1 январӣ соли 1992, ҳазор нафар <i>На 1 января 1992г., тыс. человек</i>	То 1 январӣ соли 2021, ҳазор нафар <i>На 1 января 2021г., тыс. человек</i>	Ба ҳисоби фоиз нисбат ба соли 1991 <i>В процентах к 1991 года</i>	<i>Наименование областей, райо- нов, городов и поселков</i>
маҳалли деҳот	-	195,5	-	<i>сельская местность Дангаринский район</i>
Ноҳияи Данғара шаҳраки Данғара маҳалли деҳот	82,0	166,2	202,7	<i>пос. Дангара сельская местность</i>
Ноҳияи Ёвон маҳалҳои шаҳрӣ шаҳраки Ёвон шаҳраки Ҳаёти нав маҳалли деҳот	114,9	240,7	209,5	<i>Яванский район городские поселения пос. Яван</i>
Ноҳияи Ҷ. Балхӣ маҳалҳои шаҳрӣ шаҳраки Балх шаҳраки Орзу маҳалли деҳот	-	42,3	-	<i>пос. Хаётинав сельская местность</i>
Ноҳияи Ҷ. Балхӣ	117,5	205,9	175,2	<i>Район Дж.Балхи городские поселения</i>
Балх шаҳраки Орзу маҳалли деҳот	-	26,9	-	<i>пос. Балх</i>
Ноҳияи Мӯминобод шаҳраки Мӯминобод маҳалли деҳот	-	19,4	-	<i>пос. Орзу сельская местность</i>
Ноҳияи Мӯминобод шаҳраки Мӯминобод маҳалли деҳот	44,4	96,8	218,0	<i>Муминободский район пос. Мумино- бодский сельская местность</i>
	-	179,0	-	
	-	82,3	-	

ШУМОРАИ АҲОЛӢ – ЧИСЛЕННОСТЬ НАСЕЛЕНИЯ

Давомаш-Продолжение

Номи вилоят, ноҳия, шаҳр ва шаҳрақҳо	То 1 январӣ соли 1992, ҳазор нафар <i>На 1 января 1992г., тыс. человек</i>	То 1 январӣ соли 2021, ҳазор нафар <i>На 1 января 2021г., тыс. человек</i>	Ба ҳисоби фоиз нисбат ба соли 1991 <i>В процентах к 1991 года</i>	<i>Наименование областей, райо- нов, городов и поселков</i>
Ноҳияи М.С.А. Ҳамадонӣ шаҳраки Москва маҳалли деҳот	92,7	151,3	163,2	<i>Район М.С.А. Хамадони пос. Москов- ский сельская местность</i>
Ноҳияи Н. Хусрав маҳалли деҳот	-	40,6	-	<i>Район Н. Хусрав сельская местность</i>
Ноҳияи Панҷ шаҳраки Панҷ маҳалли деҳот	74,1	122,4	165,2	<i>Пянджский район пос. Пяндж сельская местность</i>
Ноҳияи Темурмалик шаҳраки Совет маҳалли деҳот	43,5	71,1	163,4	<i>Район Темурмалик пос. Совет- ский сельская местность</i>
Ноҳияи Ховалинг шаҳраки Ховалинг маҳалли деҳот	40,0	59,2	82,9	<i>Ховалингский р-н пос. Ховалинг сельская местность</i>
Ноҳияи Фарҳор	94,2	174,6	185,4	<i>Фархарский район</i>

<i>Давомаш-Продолжение</i>				
Номи вилоят, ноҳия, шаҳр ва шаҳракҳо	То 1 январи соли 1992, ҳазор нафар <i>На 1 января 1992г., тыс. человек</i>	То 1 январи соли 2021, ҳазор нафар <i>На 1 января 2021г., тыс. человек</i>	Ба ҳисоби фоиз нисбат ба соли 1991 <i>В процентах к 1991 года</i>	<i>Наименование областей, райо- нов, городов и поселков</i>
шаҳраки Фарҳор маҳалли деҳот	-	26,0	-	<i>пос. Фарҳар сельская местность</i>
Ноҳияи Хуросон шаҳраки	58,4	119,6	204,8	<i>Район Хуросон</i>
Обикииқ маҳалли деҳот	-	13,4	-	<i>пос. Обикииқ сельская местность</i>
Ноҳияи Дӯстӣ шаҳраки	72,9	120,5	165,3	<i>Район Дусти пос. 20- солагии Истик- лолияти Тоҷи- кистон</i>
20-солагии Истиклолияти Тоҷикистон маҳалли деҳот	-	7,2	-	<i>сельская местность Район</i>
Ноҳияи Қубодиён шаҳраки	104,1	193,0	185,4	<i>Қубодиён</i>
Қубодиён маҳалли деҳот	-	12,6	-	<i>пос. Қубодиён сельская местность</i>
Ноҳияи А. Ҷомӣ шаҳраки	93,4	180,4	193,1	<i>Район А. Дҷоми</i>
А.Ҷомӣ маҳалли деҳот	-	14,2	-	<i>пос. А.Дҷоми сельская мест- ность</i>
	-	166,2	-	

Давомаш-Продолжение

Номи вилоят, ноҳия, шаҳр ва шаҳракҳо	То 1 январии соли 1992, ҳазор нафар <i>На 1</i> <i>января</i> <i>1992г.,</i> <i>тыс.</i> <i>человек</i>	То 1 январии соли 2021, ҳазор нафар <i>На 1</i> <i>января</i> <i>2021г.,</i> <i>тыс.</i> <i>человек</i>	Ба ҳисоби фоиз нисбат ба соли 1991 <i>В</i> <i>процентах</i> <i>к 1991</i> <i>года</i>	<i>Наименование</i> <i>областей, райо-</i> <i>нов, городов и</i> <i>поселков</i>
Ноҳияи Чайхун шаҳраки Дустӣ маҳалли деҳот	81,4	142,3	174,8	<i>Район</i> <i>Джсайхун</i>
Ноҳияи Шаҳритус шаҳраки Шаҳритус маҳалли деҳот	-	19,4	-	<i>пос. Дусти</i> <i>сельская</i> <i>местность</i>
Ноҳияи Ш. Шоҳин маҳалли деҳот	-	122,9	-	<i>Шаартусский</i> <i>район</i>
Ноҳияи Шаҳри Душанбе Шаҳру ноҳияҳои тобӣи ҷумҳурӣ	89,3	133,0	148,9	<i>пос. Шаар-</i> <i>тус</i> <i>сельская</i> <i>местность</i>
маҳалҳои шаҳрӣ	-	17,4	-	<i>Район</i> <i>Ш.Шохин</i> <i>сельская</i> <i>местность</i>
маҳалли деҳот	-	115,6	-	<b>584,5</b>
Шаҳри Ваҳдат маҳалҳои шаҳрӣ	29,7	56,4	189,9	<b>880,8</b>
шаҳри шаҳри Ваҳдат	-	56,4	-	<b>150,7</b>
	<b>1196,0</b>	<b>2215,5</b>	<b>185,2</b>	<b>1196,0</b>
	96,5	286,3	296,7	<i>Город Душанбе</i> <i>Районы респуб-</i> <i>ликанского под-</i> <i>чинения</i> <i>городские</i> <i>поселения</i> <i>сельская</i> <i>местность</i>
	1099,5	1929,2	175,5	<i>Город Вахдат</i> <i>городские</i> <i>поселения</i>
	205,1	349,7	170,5	<i>гор Вахдат</i>
	46,7	56,8	121,6	
	46,7	44,1	94,4	

<i>Давомаш-Продолжение</i>				
Номи вилоят, ноҳия, шаҳр ва шаҳракҳо	То 1 январ соли 1992, ҳазор нафар <i>На 1 января 1992г., тыс. человек</i>	То 1 январ соли 2021, ҳазор нафар <i>На 1 января 2021г., тыс. человек</i>	Ба ҳисоби фоиз нисбат ба соли 1991 <i>В процентах к 1991 года</i>	<i>Наименование областей, райо- нов, городов и поселков</i>
шаҳраки Н.Розик	-	12,7	-	<i>пос. Н.Розик сельская местность</i>
маҳалли деҳот	158,4	292,9	184,9	<i>местность город</i>
шаҳри Турсунзода	173,1	304,8	176,1	<i>Турсунзаде городские</i>
маҳалҳои шаҳрӣ	40,7	57,1	140,3	<i>поселения сельская</i>
маҳалли деҳот	132,4	247,7	187,1	<i>местность Варзобский</i>
Ноҳияи Варзоб	52,7	84,1	159,6	<i>район</i>
шаҳраки Такоб	-	2,6	-	<i>пос. Такоб сельская</i>
маҳалли деҳот	-	81,4	-	<i>местность</i>
Шаҳри Ҳисор	168,6	315,5	187,1	<i>Город Гиссар городские</i>
маҳалҳои шаҳрӣ	-	44,3	-	<i>поселения</i>
шаҳри Ҳисор	-	29,6	-	<i>гор. Гиссар</i>
шаҳраки Шарора	-	14,7	-	<i>пос. Шарора сельская</i>
маҳалли деҳот	-	271,2	-	<i>местность</i>
Ноҳияи Лахш	46,1	67,7	146,9	<i>Лахиский район</i>
шаҳраки Ваҳдат	-	6,4	-	<i>пос. Ваҳдат сельская</i>
маҳалли деҳот	-	61,3	-	<i>местность</i>

ШУМОРАИ АҲОЛӢ – ЧИСЛЕННОСТЬ НАСЕЛЕНИЯ

Давомаш-Продолжение

Номи вилоят, ноҳия, шаҳр ва шаҳракҳо	То 1 январ соли 1992, ҳазор нафар <i>На 1 января 1992г., тыс. человек</i>	То 1 январ соли 2021, ҳазор нафар <i>На 1 января 2021г., тыс. человек</i>	Ба ҳисоби фоиз нисбат ба соли 1991 <i>В процентах к 1991 года</i>	<i>Наименование областей, районов, горо- дов и поселков</i>
Ноҳияи Нуробод	47,2	83,8	177,5	<i>Нурободский район</i>
шаҳраки Дарбанд	-	1,4	-	<i>пос. Дарбанд</i>
маҳалли деҳот	-	82,5	-	<i>сельская местность</i>
Ноҳияи Рашт	64,0	130,2	203,4	<i>Раштский рай- он</i>
маҳалҳои шаҳрӣ	-	15,8	-	<i>городские поселения</i>
шаҳраки Ғарм	-	10,2	-	<i>пос. Гарм</i>
шаҳраки Навобод	-	5,6	-	<i>пос. Навабад</i>
маҳалли деҳот	-	114,4	-	<i>сельская местность</i>
Ноҳияи Сангвор	10,3	23,9	232,0	<i>Сангворский район</i>
маҳалли деҳот	-	23,9	-	<i>сельская местность</i>
Ноҳияи Тоҷикобод	24,4	47,0	192,6	<i>Таджикабадский район</i>
шаҳраки Тоҷикобод	-	2,6	-	<i>пос. Таджикибад</i>
маҳалли деҳот	-	44,4	-	<i>сельская местность</i>
Ноҳияи Файзобод	58,8	106,3	180,8	<i>Файзабадский район</i>
шаҳраки Файзобод	-	10,6	-	<i>пос. Файза бад</i>
маҳалли деҳот	-	95,7	-	<i>сельская местность</i>

<i>Давомаш-Продолжение</i>				
Номи вилоят, ноҳия, шаҳр ва шаҳракҳо	То 1 январӣ соли 1992, ҳазор нафар <i>На 1 января 1992г., тыс. человек</i>	То 1 январӣ соли 2021, ҳазор нафар <i>На 1 января 2021г., тыс. человек</i>	Ба ҳисоби фоиз нисбат ба соли 1991 <i>В процентах к 1991 года</i>	<i>Наименование областей, районов, горо- дов и поселков</i>
Ноҳияи Шаҳринав	70,8	125,5	177,3	<i>Шаҳринав- ский район пос.</i>
шаҳраки М.Турсунзода маҳалли деҳот	-	8,2	-	<i>М.Турсунзаде сельская местность</i>
Шаҳри Роғун	26,1	45,2	173,2	<i>Город Рогун городские поселения</i>
маҳалҳои шаҳрӣ	9,1	23,1	253,8	<i>пос. Рогун</i>
шаҳри Роғун шаҳраки	9,1	15,3	168,1	
Обигарм маҳалли деҳот	-	7,8	-	<i>пос. Обигарм сельская местность</i>
Ноҳияи Рӯдакӣ	248,8	531,8	213,7	<i>Район Рудаки городские поселения</i>
маҳалҳои шаҳрӣ	-	57,4	-	<i>пос. Сомо- ниён</i>
шаҳраки	-	25,9	-	<i>пос. Навабадский пос.</i>
Сомониён шаҳраки	-	10,4	-	<i>М.Турсунзаде сельская местность</i>
Навобод шаҳраки	-	21,9	-	
М.Турсунзода маҳалли деҳот	-	474,4	-	

**ҲУДУД, ЗИЧӢ ВА ҲИССАИ  
ТЕРРИТОРИЯ, ПЛОТНОСТЬ, ДОЛЯ  
(то 1 январи соли 2021 –**

Номи вилоятҳо, ноҳияҳо	Ҳудуд, ҳазор, км. <sup>2</sup> <i>Территория, тыс. км.<sup>2</sup></i>	Шумораи аҳоли дар 1 км. <sup>2</sup> нафар <i>Численность насе- ления на 1 кв. км., человек</i>
<b>Ҷумҳурии Тоҷикистон</b>	<b>141,4</b>	<b>67,2</b>
<b>ВМКБ</b>	<b>62,9</b>	<b>3,7</b>
Ноҳияи Ванҷ	4,4	7,9
Ноҳияи Ишкошим	3,7	9,0
Ноҳияи Дарвоз	2,8	8,7
Ноҳияи Мурғоб	37,3	0,4
Ноҳияи Роштқалъа	4,3	6,4
Ноҳияи Рӯшон	5,9	4,4
Ноҳияи Шуғнон	4,6	8,3
<b>Вилояти Суғд</b>	<b>25,2</b>	<b>109,3</b>
Ноҳияи Айнӣ	5,2	16,3
Ноҳияи Ашт	2,8	61,1
Ноҳияи Деваштич	1,6	110,8
Ноҳияи Зафаробод	0,4	193,8
Ноҳияи Исфара	0,8	347,5
Ноҳияи Конибодом	0,8	267,0
Ноҳияи Мастҷоҳ	1,0	131,3
Ноҳияи Панҷакент	3,7	83,5
Ноҳияи Спитамен	0,4	360,0
Ноҳияи Ҷ. Расулوف	0,3	466,9
Истаравшан	0,7	397,8



**АҲОЛИИ ШАҲРУ ДЕҲОТ  
ГОРОДСКОГО И СЕЛЬСКОГО НАСЕЛЕНИЯ  
на 1 января 2021 года)**

<i>Ҳиссаи аҳолии шаҳро, ба ҳисоби ҶОИЗ Доля городского населения, в %</i>	<i>Ҳиссаи аҳолии деҳот, ба ҳисоби ҶОИЗ Доля сельского населения, в %</i>	<i>Наименование областей, районов</i>
<b>26,3</b>	<b>73,7</b>	<b>Республика Таджикистан</b>
<b>15,9</b>	<b>84,1</b>	<b>ГБАО</b>
-	100,0	<i>Ванчский район</i>
-	100,0	<i>Ишкашимский район</i>
-	100,0	<i>Дарвозский район</i>
-	100,0	<i>Мургабский район</i>
-	100,0	<i>Рошткалинский район</i>
-	100,0	<i>Рушанский район</i>
-	100,0	<i>Шугнанский район</i>
<b>24,4</b>	<b>75,6</b>	<b>Согдийская область</b>
2,9	97,1	<i>Айнинский район</i>
10,9	89,1	<i>Аштский район</i>
10,4	89,6	<i>Район Деваитич</i>
58,5	41,5	<i>Зафарabadский район</i>
22,1	77,9	<i>Исфаринский район</i>
24,7	75,3	<i>Канибадамский район</i>
16,8	83,2	<i>Матчинский район</i>
14,2	85,8	<i>Пенджикентский район</i>
13,2	86,8	<i>Район Спитамен</i>
12,1	87,9	<i>Район Дж.Расулова</i>
23,9	76,1	<i>Истаравшан</i>

Номи вилоятҳо, ноҳияҳо	Худуд, ҳазор, км. <sup>2</sup> <i>Территория, тыс. км.<sup>2</sup></i>	Шумораи аҳоли дар 1 км. <sup>2</sup> . нафар <i>Численность насе- ления на 1 кв.км., человек</i>
Ноҳияи Б.Ғафуров	2,7	143,0
Ноҳияи Шаҳристон	1,1	40,7
Ноҳияи Кӯхистони Мастҷох	3,7	7,0
<b>Вилояти Хатлон</b>	<b>24,7</b>	<b>138,7</b>
Ноҳияи Балҷувон	1,3	24,1
Ноҳияи Кушониён	0,6	418,6
Ноҳияи Вахш	1,0	204,1
Ноҳияи Восеъ	0,8	276,1
Ноҳияи Данғара	2,0	83,1
Ноҳияи Ёвон	0,9	267,5
Ноҳияи Ҷ. Балхӣ	0,9	228,8
Шаҳри Кӯлоб	0,3	727,8
Ноҳияи Мӯминобод	0,9	107,6
Ноҳияи М.С.А.Ҷамадонӣ	0,5	302,7
Шаҳри Норак	0,4	157,1
Ноҳияи Носири Хусрав	0,8	50,8
Ноҳияи Панҷ	0,9	136,0
Ноҳияи Леваконт	0,1	493,9
Ноҳияи Темурмалик	1,0	71,1
Ноҳияи Ховалинг	1,7	34,8
Ноҳияи Фархор	1,2	145,5
Ноҳияи Хуросон	0,9	132,9
Ноҳияи Дӯстӣ	1,2	100,4
Ноҳияи Қубодиён	1,8	107,2
Ноҳияи Абдурахмони Ҷомӣ	0,6	300,7

		<i>Давомаш- Продолжение</i>
<i>Ҳиссаи аҳолии шаҳрҳо, ба ҳисоби Ҷоиз Доля городского населения, в %</i>	<i>Ҳиссаи аҳолии деҳот, ба ҳисоби Ҷоиз Доля сельского населения, в %</i>	<i>Наименование областей, районов</i>
5,4	94,6	<i>Район Б.Гафурова Шахристанский район Кухистони-Мастчоҳский район</i>
-	100,0	
-	100,0	
<b>18,3</b>	<b>81,7</b>	<b><i>Хатлонская область</i></b>
0,0	100,0	<i>Бальджуванский район</i>
8,6	91,4	<i>Кушониянский район</i>
10,2	89,8	<i>Вахшский район</i>
11,5	88,5	<i>Восейский район</i>
19,8	80,2	<i>Дангаринский район</i>
17,6	82,4	<i>Яванский район</i>
13,1	86,9	<i>Район Дж. Балхи</i>
49,3	50,7	<i>Город Куляб</i>
14,9	85,1	<i>Муминабадский район</i>
15,6	84,4	<i>Район М. С. А. Хамадони</i>
51,2	48,8	<i>Город Норақ</i>
-	100,0	<i>Район НосириХусрав</i>
10,4	89,6	<i>Пянджский район</i>
37,3	62,7	<i>Левакантиский район</i>
16,0	84,0	<i>Район Темурмалик</i>
20,1	79,9	<i>Ховалингский район</i>
14,9	85,1	<i>Фархарский район</i>
11,3	88,7	<i>Район Хуросон</i>
6,0	94,0	<i>Район Дусти</i>
6,5	93,5	<i>Район Кубодиён</i>
7,9	92,1	<i>Район Абдурахмони Дҷоми</i>

ШУМОРАИ АҲОЛӢ – ЧИСЛЕННОСТЬ НАСЕЛЕНИЯ

Номи вилоятҳо, ноҳияҳо	Худуд, ҳазор, км. <sup>2</sup> <i>Территория, тыс. км.<sup>2</sup></i>	Шумораи аҳоли дар 1 км.кв. нафар <i>Численность насе- ления на 1 кв.км., человек</i>
Ноҳияи Чайхун	1,0	142,3
Ноҳияи Шахритус	1,5	88,7
Ноҳияи Ш. Шохин	2,3	24,5
<b>Шаҳру ноҳияҳои тобеи ҷумҳурӣ</b>	<b>28,5</b>	<b>77,7</b>
Шаҳри Ваҳдат	3,7	94,5
Ноҳияи Варзоб	1,6	52,5
Шаҳри Ҳисор	1,0	315,6
Ноҳияи Лахш	4,6	14,7
Ноҳияи Нуробод	0,9	93,1
Ноҳияи Рашт	4,6	28,3
Шаҳри Роғун	0,5	90,4
Ноҳияи Рӯдакӣ	1,8	295,4
Ноҳияи Сангвор	6,0	4,0
Ноҳияи Тоҷикобод	0,7	67,1
Шаҳри Турсунзода	1,2	254,0
Ноҳияи Файзобод	0,9	118,1
Ноҳияи Шаҳринав	1,0	125,5

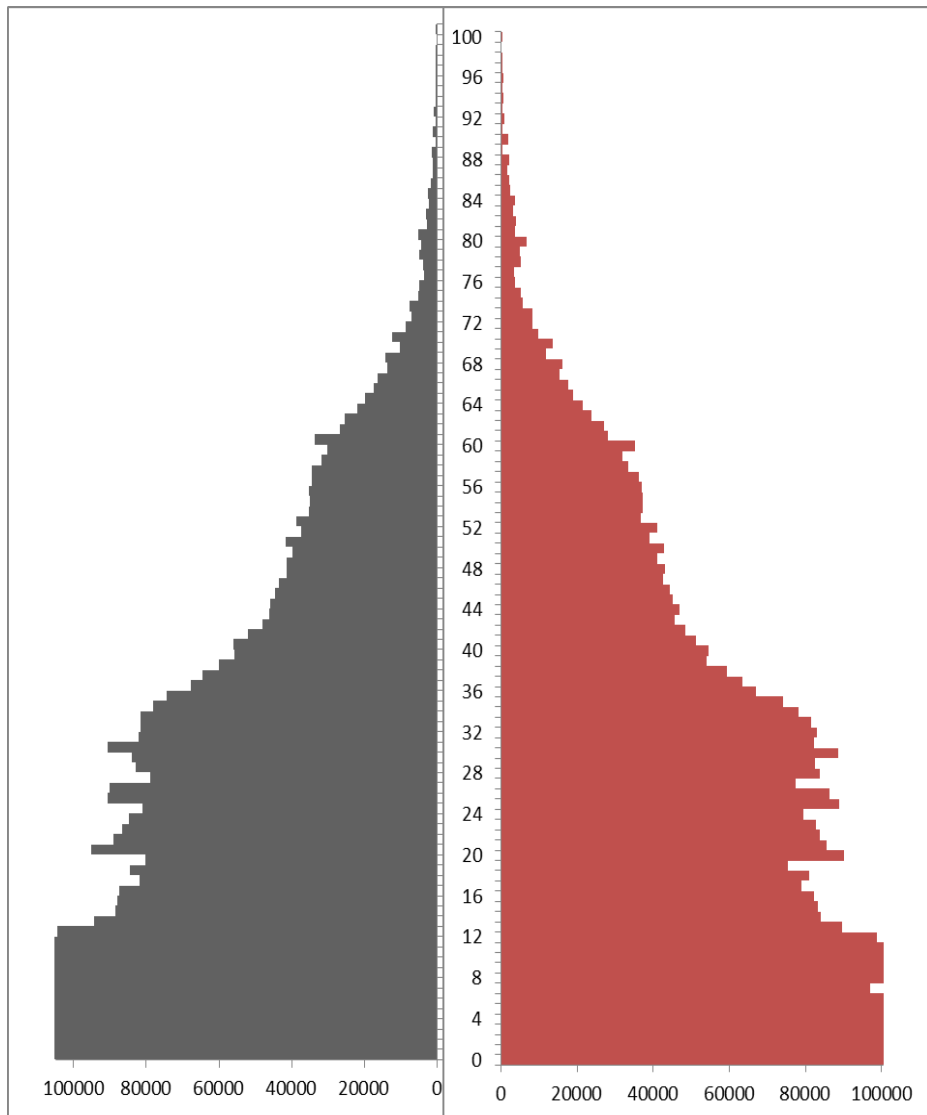
ШУМОРАИ АҲОЛӢ – ЧИСЛЕННОСТЬ НАСЕЛЕНИЯ

		<i>Давомаш - Продолжение</i>
<i>Ҳиссаи аҳолии шаҳрҳо, ба ҳисоби фоиз Доля городского населения, в %</i>	<i>Ҳиссаи аҳолии деҳот, ба ҳисоби фоиз Доля сельского населения, в %</i>	<i>Наименование областей, районов</i>
13,7	86,3	<i>Район Джайхун</i>
13,1	86,9	
-	100,0	
		<i>Район Ш.Шохин</i>
<b>12,9</b>	<b>87,1</b>	<b><i>Районы республиканского подчинения</i></b>
16,3	83,7	<i>Город Вахдат</i>
3,1	96,9	<i>Варзобский район</i>
14,1	85,9	<i>Город Гиссар</i>
9,5	90,5	<i>Лахиский район</i>
1,6	98,4	<i>Нуробадский район</i>
12,1	87,9	<i>Раитский район</i>
51,1	48,9	<i>Город Рогун</i>
10,8	89,2	<i>Район Рудаки</i>
-	100,0	<i>Сангворский район</i>
5,4	94,5	<i>Таджикабадский район</i>
18,7	81,3	<i>Город Турсунзаде</i>
10,0	90,0	<i>Файзабадский район</i>
6,5	93,5	<i>Шахринавский район</i>

**ШУМОРАИ АҲОЛИИ ДОИМИ ДАР ҶУМҲУРИИ ТОҶИКИСТОН  
БА ҲОЛАТИ 1 ЯНВАРИ СОЛИ 2021 (ҳазор нафар)  
ЧИСЛЕННОСТЬ ПОСТОЯННОГО НАСЕЛЕНИЯ ПО РЕСПУБЛИКЕ  
ТАДЖИКИСТАН НА 1 ЯНВАРЯ 2021 ГОДА (тыс. человек)**

Синну сол	Ҳамаи аҳоли – <i>Всё население</i>			Возраст
	мардҳо <i>мужчины</i>	занҳо <i>женщины</i>	ҳарду ҷинс <i>оба пола</i>	
То 1 сола	127,5	113,4	240,9	До 1 года
1-4	480,2	427,9	908,1	1-4
5-9	573,9	523,4	1097,3	5-9
10-14	520,5	491,2	1011,7	10-14
15-19	422,2	400,7	822,9	15-19
20-24	436,6	421,8	858,4	20-24
25-29	426,7	419,4	846,1	25-29
30-34	414,2	413,8	828,0	30-34
35-39	322,4	318,1	640,5	35-39
40-44	248,1	246,4	494,5	40-44
45-49	210,2	216,4	426,6	45-49
50-54	188,1	196,8	384,9	50-54
55-59	166,2	176,1	342,3	55-59
60-64	127,4	135,7	263,1	60-64
65-69	71,7	80,0	151,7	65-69
70-74	40,6	45,7	86,3	70-74
75-79	21,4	22,4	43,8	75-79
80-84	15,7	20,8	36,5	80-84
85-89	5,3	8,7	14,0	85-89
90-94	2,9	3,7	6,6	90-94
95-99	0,7	1,2	1,9	95-99
100 сол ва бештар	0,1	0,1	0,2	100 и более
<b>Ҳамагӣ</b>	<b>4822,6</b>	<b>4683,7</b>	<b>9506,3</b>	<b>Всего</b>
аз он ҷумла аз қобили меҳнат ҷавонтар	1702,1	1555,9	3258,0	<i>в т.ч. в возрасте моложе тру- доспособного трудоспособ- ном</i>
қобили меҳнат аз қобили меҳнат калонтар	2920,3	2744,0	5664,3	<i>старше тру- доспособного</i>
	200,2	383,8	584,0	

**ПИРАМИДАИ СИННУ СОЛ ба ҳолати 1 январи соли 2021 (нафар)  
ВОЗРАСТНАЯ ПИРАМИДА на 1 января 2021 года (человек)**



ШУМОРАИ АҲОЛӢ – ЧИСЛЕННОСТЬ НАСЕЛЕНИЯ

Синну сол	Аҳолии шаҳр - Городское население			Возраст
	мардҳо <i>мужчины</i>	занҳо <i>женщины</i>	харду чинс <i>оба пола</i>	
То 1 сола	32,4	28,9	61,3	До 1 года
1-4	112,1	98,2	210,3	1-4
5-9	138,2	125,4	263,6	5-9
10-14	124,6	117,9	242,5	10-14
15-19	113,6	102,4	216,0	15-19
20-24	126,0	110,6	236,6	20-24
25-29	128,4	109,6	238,0	25-29
30-34	119,6	106,5	226,1	30-34
35-39	80,8	81,8	162,6	35-39
40-44	65,4	70,5	135,9	40-44
45-49	57,8	66,2	124,0	45-49
50-54	55,6	60,7	116,3	50-54
55-59	47,5	52,7	100,2	55-59
60-64	35,9	39,8	75,7	60-64
65-69	19,7	23,7	43,4	65-69
70-74	11,2	13,7	24,9	70-74
75-79	5,4	6,7	12,1	75-79
80-84	3,4	5,2	8,6	80-84
85-89	0,9	1,7	2,6	85-89
90-94	0,3	0,4	0,7	90-94
95-99	0,1	0,2	0,3	95-99
100 сол ва бештар	0,1	0,0	0,1	100 и более
<b>Ҳамагӣ</b>	<b>1279,0</b>	<b>1222,8</b>	<b>2501,8</b>	<b>Всего</b>
аз он ҷумла аз қобили меҳнат ҷавонтар	407,4	370,4	777,8	<i>моложе трудо-способного</i>
қобили меҳнат аз қобили меҳнат калонтар	819,1	741,6	1560,7	<i>трудоспособном</i>
	52,5	110,8	163,3	<i>старше трудо-способного</i>



ШУМОРАИ АҲОЛӢ – ЧИСЛЕННОСТЬ НАСЕЛЕНИЯ

Синну сол	Аҳолии деҳот - Сельское население			Возраст
	мардҳо <i>мужчины</i>	занҳо <i>женщины</i>	ҳарду ҷинс <i>оба пола</i>	
То 1 сола	95,1	84,5	179,6	До 1 года
1-4	368,1	329,7	697,8	1-4
5-9	435,7	398,0	833,7	5-9
10-14	395,9	373,3	769,2	10-14
15-19	308,6	298,3	606,9	15-19
20-24	310,6	311,2	621,8	20-24
25-29	298,3	309,8	608,1	25-29
30-34	294,6	307,3	601,9	30-34
35-39	241,6	236,3	477,9	35-39
40-44	182,7	175,9	358,6	40-44
45-49	152,4	150,2	302,6	45-49
50-54	132,5	136,1	268,6	50-54
55-59	118,7	123,4	242,1	55-59
60-64	91,5	95,9	187,4	60-64
65-69	52,0	56,3	108,3	65-69
70-74	29,4	32,0	61,4	70-74
75-79	16,0	15,7	31,7	75-79
80-84	12,3	15,6	27,9	80-84
85-89	4,4	7,0	11,4	85-89
90-94	2,6	3,3	5,9	90-94
95-99	0,6	1,0	1,6	95-99
100 сол ва бештар	0,0	0,1	0,1	100 и более
<b>Ҳамагӣ</b>	<b>3543,6</b>	<b>3460,9</b>	<b>7004,5</b>	<b>Всего</b>
аз он ҷумла аз қобили меҳнат ҷавонтар	1294,7	1185,5	2480,2	<i>в т.ч. в возрасте</i> <i>моложе трудоспособного</i>
қобили меҳнат аз қобили меҳнат калонтар	2101,2	2002,4	4103,6	<i>трудоспособном</i>
аз он ҷумла аз қобили меҳнат калонтар	147,7	273,0	420,7	<i>старше трудоспособного</i>

**ШУМОРАИ АҲОЛИИ ДОИМИ ДАР ВМКБ  
БА ҲОЛАТИ 1 ЯНВАРИ СОЛИ 2021 (ҳазор нафар)  
ЧИСЛЕННОСТЬ ПОСТОЯННОГО НАСЕЛЕНИЯ ПО ГБАО  
НА 1 ЯНВАРЯ 2021 ГОДА (тыс. человек)**

Синну сол	Ҳамаи аҳоли – <i>Всё население</i>			Возраст
	мардҳо <i>мужчины</i>	занҳо <i>женщины</i>	харду чинс <i>оба пола</i>	
То 1 сола	2,4	2,3	4,7	До 1 года
1-4	10,5	9,7	20,2	1-4
5-9	11,9	10,5	22,4	5-9
10-14	10,7	9,9	20,6	10-14
15-19	8,1	8,0	16,1	15-19
20-24	9,2	9,0	18,2	20-24
25-29	9,4	8,7	18,1	25-29
30-34	11,6	9,8	21,4	30-34
35-39	9,7	8,3	18,0	35-39
40-44	7,9	7,3	15,2	40-44
45-49	6,8	6,4	13,2	45-49
50-54	5,6	5,8	11,4	50-54
55-59	4,8	5,2	10,0	55-59
60-64	3,9	4,2	8,1	60-64
65-69	2,5	2,8	5,3	65-69
70-74	1,7	2,1	3,8	70-74
75-79	0,9	1,3	2,2	75-79
80-84	0,8	1,0	1,8	80-84
85-89	0,3	0,3	0,6	85-89
90-94	0,0	0,1	0,1	90-94
95-99	0,0	0,0	0,0	95-99
100 сол ва бештар	0,0	0,0	0,0	100 и более
<b>Ҳамагӣ</b>	<b>118,7</b>	<b>112,7</b>	<b>231,4</b>	<b>Всего</b>
аз он ҷумла аз қобили меҳнат ҷавонар	35,7	32,4	68,1	<i>в т.ч. в возрасте моложе трудо- способного</i>
қобили меҳнат аз қобили меҳнат калонар	75,5	66,5	142,0	<i>трудоcпособном старше трудо- способного</i>

Синну сол	Аҳолии шаҳр – Городское население			Возраст
	мардҳо муҷричино	занҳо эҷицино	харду чинс оба пола	
То 1 сола	0,4	0,4	0,8	До 1 года
1-4	1,5	1,2	2,7	1-4
5-9	1,8	1,5	3,3	5-9
10-14	1,5	1,4	2,9	10-14
15-19	1,1	1,1	2,2	15-19
20-24	1,3	1,4	2,7	20-24
25-29	1,7	1,5	3,2	25-29
30-34	2,2	1,8	4,0	30-34
35-39	1,3	1,3	2,6	35-39
40-44	1,2	1,3	2,5	40-44
45-49	1,1	1,2	2,3	45-49
50-54	0,9	1,1	2,0	50-54
55-59	0,8	0,9	1,7	55-59
60-64	0,6	0,8	1,4	60-64
65-69	0,4	0,6	1,0	65-69
70-74	0,3	0,4	0,7	70-74
75-79	0,2	0,2	0,4	75-79
80-84	0,1	0,2	0,3	80-84
85-89	0,0	0,1	0,1	85-89
90-94	0,0	0,0	0,0	90-94
95-99	0,0	0,0	0,0	95-99
100 сол ва бештар	0,0	0,0	0,0	100 и более
<b>Ҳамагӣ</b>	<b>18,4</b>	<b>18,4</b>	<b>36,8</b>	<b>Всего</b>
аз он ҷумла аз қобили меҳнат ҷа- вонтар	5,2	4,5	9,7	в т.ч. в возрасте молодеже трудо- способного
қобили меҳнат аз қобили меҳнат ка- лонтар	12,0	11,3	23,3	трудоспособном
	1,2	2,6	3,8	старше трудо- способного

				Давомаш Продолжение
Синну сол	Аҳолии деҳот - Сельское население			Возраст
	мардҳо мужчи- ны	занҳо женщины	харду чинс оба пола	
То 1 сола	2,0	1,9	3,9	До 1 года
1-4	9,0	8,5	17,5	1-4
5-9	10,1	9,0	19,1	5-9
10-14	9,2	8,5	17,7	10-14
15-19	7,0	6,9	13,9	15-19
20-24	7,9	7,6	15,5	20-24
25-29	7,7	7,2	14,9	25-29
30-34	9,4	8,0	17,4	30-34
35-39	8,4	7,0	15,4	35-39
40-44	6,7	6,0	12,7	40-44
45-49	5,7	5,2	10,9	45-49
50-54	4,7	4,7	9,4	50-54
55-59	4,0	4,3	8,3	55-59
60-64	3,3	3,4	6,7	60-64
65-69	2,1	2,2	4,3	65-69
70-74	1,4	1,7	3,1	70-74
75-79	0,7	1,1	1,8	75-79
80-84	0,7	0,8	1,5	80-84
85-89	0,3	0,2	0,5	85-89
90-94	0,0	0,1	0,1	90-94
95-99	0,0	0,0	0,0	95-99
100 сол ва бештар	0,0	0,0	0,0	100 иболее
<b>Ҳамагӣ</b>	<b>100,3</b>	<b>94,3</b>	<b>194,6</b>	<b>Всего</b>
				<i>в т.ч. в воз- расте</i>
аз он чумла аз қобили меҳнат ҷавон- тар	30,5	27,9	58,4	<i>моложе тру- доспособного трудоспособ- ном</i>
қобили меҳнат аз қобили меҳнат калон- тар	63,5	55,2	118,7	<i>старше тру- доспособного</i>
	6,3	11,2	17,5	

**ШУМОРАИ АҲОЛИИ ДОИМӢ ДАР ВИЛОЯТИ СУҒД  
БА ҲОЛАТИ 1 ЯНВАРИ СОЛИ 2021 (ҳазор нафар)  
ЧИСЛЕННОСТЬ ПОСТОЯННОГО НАСЕЛЕНИЯ ПО СОГДИЙСКОЙ  
ОБЛАСТИ НА 1 ЯНВАРЯ 2021 ГОДА (тыс. человек)**

Синну сол	Ҳамаи аҳоли – Все население			Возраст
	мардҳо <i>мужчины</i>	занҳо <i>женщины</i>	ҳарду чинс <i>оба пола</i>	
То 1 сола	32,6	29,9	62,5	До 1 года
1-4	133,0	114,4	247,4	1- 4
5-9	168,6	155,5	324,1	5-9
10-14	144,2	137,1	281,3	10-14
15-19	112,5	108,2	220,7	15-19
20-24	112,0	112,0	224,0	20-24
25-29	114,4	116,1	230,5	25-29
30-34	119,2	118,7	237,9	30-34
35-39	99,9	97,9	197,8	35-39
40-44	79,0	77,7	156,7	40-44
45-49	66,4	67,5	133,9	45-49
50-54	60,0	61,9	121,9	50-54
55-59	53,8	58,0	111,8	55-59
60-64	42,8	46,7	89,5	60-64
65-69	23,7	28,4	52,1	65-69
70-74	12,4	16,0	28,4	70-74
75-79	6,1	7,4	13,5	75-79
80-84	4,5	7,3	11,8	80-84
85-89	1,6	3,1	4,7	85-89
90-94	0,8	1,2	2,0	90-94
95-99	0,2	0,3	0,5	95-99
100 сол ва бештар	0,1	0,0	0,1	100 и более
<b>Ҳамагӣ</b>	<b>1387,8</b>	<b>1365,3</b>	<b>2753,1</b>	<b>Всего</b>
аз он чумла аз қобили меҳнат ҷавон- тар	478,5	436,9	915,4	<i>моложе трудо- способного</i>
қобили меҳнат аз қобили меҳ- нат калонтар	845,8	795,9	1641,7	<i>трудоспособном старше трудо- способного</i>
	63,5	132,5	196,0	

				Давомаш Продолжение
Синну сол	Аҳолии шаҳр – Городское население			Возраст
	мардҳо мужчины	занҳо женщины	ҳарду чинс оба пола	
То 1 сола	7,5	7,1	14,6	До 1 года
1-4	32,5	27,3	59,8	1-4
5-9	41,1	37,5	78,6	5-9
10-14	32,7	31,5	64,2	10-14
15-19	25,7	24,5	50,2	15-19
20-24	25,2	25,4	50,6	20-24
25-29	29,9	28,0	57,9	25-29
30-34	31,9	28,8	60,7	30-34
35-39	24,0	23,6	47,6	35-39
40-44	19,3	19,5	38,8	40-44
45-49	16,3	17,6	33,9	45-49
50-54	15,2	16,3	31,5	50-54
55-59	13,5	15,5	29,0	55-59
60-64	11,1	13,0	24,1	60-64
65-69	6,1	8,2	14,3	65-69
70-74	3,4	4,7	8,1	70-74
75-79	1,5	2,2	3,7	75-79
80-84	1,0	1,9	2,9	80-84
85-89	0,2	0,7	0,9	85-89
90-94	0,1	0,2	0,3	90-94
95-99	0,0	0,1	0,1	95-99
100 сол ва бештар	0,0	0,0	0,0	100 и более
<b>Ҳамагӣ</b>	<b>338,2</b>	<b>333,6</b>	<b>671,8</b>	<b>Всего</b>
аз он чумла				в т.ч. в возрасте
аз қобили меҳнат ҷавон- тар	113,8	103,4	217,2	моложе трудо- способного
қобили меҳнат аз қобили меҳнат калон- тар	208,3	193,2	401,5	трудоспособном
	16,1	37,0	53,1	старше трудо- способного

Синну сол	Аҳолии деҳот - Сельское население			Возраст
	мардҳо мужчи- ны	занҳо женщи- ны	харду чинс оба пола	
То 1 сола	25,1	22,8	47,9	До 1 года
1-4	100,5	87,1	187,6	1-4
5-9	127,5	118,0	245,5	5-9
10-14	111,5	105,6	217,1	10-14
15-19	86,8	83,7	170,5	15-19
20-24	86,8	86,6	173,4	20-24
25-29	84,5	88,1	172,6	25-29
30-34	87,3	89,9	177,2	30-34
35-39	75,9	74,3	150,2	35-39
40-44	59,7	58,2	117,9	40-44
45-49	50,1	49,9	100,0	45-49
50-54	44,8	45,6	90,4	50-54
55-59	40,3	42,5	82,8	55-59
60-64	31,7	33,7	65,4	60-64
65-69	17,6	20,2	37,8	65-69
70-74	9,0	11,3	20,3	70-74
75-79	4,6	5,2	9,8	75-79
80-84	3,5	5,4	8,9	80-84
85-89	1,4	2,4	3,8	85-89
90-94	0,7	1,0	1,7	90-94
95-99	0,2	0,2	0,4	95-99
100 сол ва бештар	0,1	0,0	0,1	100 и более
<b>Ҳамагӣ</b>	<b>1049,6</b>	<b>1031,7</b>	<b>2081,3</b>	<b>Всего</b>
аз он чумла аз қобили меҳнат ҷавонтар	364,7	333,5	698,2	моложе трудоспособного трудоспособном
қобили меҳнат аз қобили меҳнат калонтар	637,5	602,7	1240,2	старше трудоспособного
	47,4	95,5	142,9	

**ШУМОРАИ АҲОЛИИ ДОИМӢ ДАР ВИЛОЯТИ ХАТЛОН  
БА ҲОЛАТИ 1 ЯНВАРИ СОЛИ 2021 (ҳазор нафар)  
ЧИСЛЕННОСТЬ ПОСТОЯННОГО НАСЕЛЕНИЯ ПО  
ХАТЛОНСКОЙ ОБЛАСТИ НА 1 ЯНВАРЯ 2021 ГОДА (тыс. человек)**

Синну сол	Ҳамаи аҳоли – <i>Всё население</i>			Возраст
	мardxo мужчины	занҳо женщины	харду чине оба пола	
То 1 сола	51,8	44,8	96,6	До 1 года
1-4	190,2	172,7	362,9	1-4
5-9	221,0	201,2	422,2	5-9
10-14	197,6	186,1	383,7	10-14
15-19	157,6	152,6	310,2	15-19
20-24	157,1	158,5	315,6	20-24
25-29	149,8	156,1	305,9	25-29
30-34	139,5	149,0	288,5	30-34
35-39	108,3	108,9	217,2	35-39
40-44	80,2	79,6	159,8	40-44
45-49	68,2	70,3	138,5	45-49
50-54	59,9	64,1	124,0	50-54
55-59	53,2	56,6	109,8	55-59
60-64	39,9	42,4	82,3	60-64
65-69	22,7	24,5	47,2	65-69
70-74	13,3	13,9	27,2	70-74
75-79	7,5	6,9	14,4	75-79
80-84	5,3	6,7	12,0	80-84
85-89	1,6	3,0	4,6	85-89
90-94	1,0	1,2	2,2	90-94
95-99	0,2	0,4	0,6	95-99
100 сол ва бештар	0,0	0,1	0,1	100 и более
<b>Ҳамагӣ</b>	<b>1725,9</b>	<b>1699,6</b>	<b>3425,5</b>	<b>Всего</b>
аз он ҷумла				<i>в т.ч. в воз- расте</i>
аз қобили меҳнат ҷавонтар	660,6	604,8	1265,4	<i>моложе тру- доспособного</i>
қобили меҳнат аз қобили меҳнат калонтар	1000,7	974,8	1975,5	<i>трудоспособ- ном</i>
	64,6	120,0	184,6	<i>старше трудо- способного</i>



				Давомаш Продолжение
Синну сол	Аҳолии шаҳр – Городское население			Возраст
	мардҳо мужчины	занҳо женщины	харду чинс оба пола	
То 1 сола	10,3	8,9	19,2	До 1 года
1-4	32,3	29,2	61,5	1-4
5-9	40,6	37,2	77,8	5-9
10-14	33,0	31,4	64,4	10-14
15-19	28,9	27,4	56,3	15-19
20-24	30,0	28,3	58,3	20-24
25-29	29,0	27,3	56,3	25-29
30-34	26,1	26,0	52,1	30-34
35-39	18,0	19,5	37,5	35-39
40-44	14,3	16,4	30,7	40-44
45-49	12,9	15,6	28,5	45-49
50-54	12,1	14,1	26,2	50-54
55-59	10,3	12,1	22,4	55-59
60-64	7,7	8,6	16,3	60-64
65-69	4,2	4,9	9,1	65-69
70-74	2,4	2,7	5,1	70-74
75-79	1,2	1,3	2,5	75-79
80-84	0,6	1,0	1,6	80-84
85-89	0,1	0,2	0,3	85-89
90-94	0,0	0,0	0,0	90-94
95-99	0,0	0,0	0,0	95-99
100 сол ва бештар	0,0	0,0	0,0	100 и более
<b>Ҳамагӣ</b>	<b>314,0</b>	<b>312,1</b>	<b>626,1</b>	<b>Всего</b>
аз он ҷумла				в т.ч. в воз- расте
аз қобили меҳнат ҷавонтар	116,2	106,7	222,9	моложе трудоспо- собного
қобили меҳнат	186,9	182,4	369,3	трудоспо- собном
аз қобили меҳнат калонтар	10,9	23,0	33,9	старше тру- до- способного

Давомаш  
Продолжение

Синну сол	Аҳолии деҳот - Сельское население			Возраст
	мардҳо <i>мужчины</i>	занҳо <i>женщины</i>	харду чинс <i>оба</i> пола	
То 1 сола	41,5	35,9	77,4	До 1 года
1-4	157,9	143,5	301,4	1-4
5-9	180,4	164,0	344,4	5-9
10-14	164,6	154,7	319,3	10-14
15-19	128,7	125,2	253,9	15-19
20-24	127,1	130,2	257,3	20-24
25-29	120,8	128,8	249,6	25-29
30-34	113,4	123,0	236,4	30-34
35-39	90,3	89,4	179,7	35-39
40-44	65,9	63,2	129,1	40-44
45-49	55,3	54,7	110,0	45-49
50-54	47,8	50,0	97,8	50-54
55-59	42,9	44,5	87,4	55-59
60-64	32,2	33,8	66,0	60-64
65-69	18,5	19,6	38,1	65-69
70-74	10,9	11,2	22,1	70-74
75-79	6,3	5,6	11,9	75-79
80-84	4,7	5,7	10,4	80-84
85-89	1,5	2,8	4,3	85-89
90-94	1,0	1,2	2,2	90-94
95-99	0,2	0,4	0,6	95-99
100 сол ва бештар	0,0	0,1	0,1	100 и более
<b>Ҳамагӣ</b>	<b>1411,9</b>	<b>1387,5</b>	<b>2799,4</b>	<b>Всего</b>
аз он чумла				<i>в т.ч. в возрасте</i>
аз қобили меҳнат ҷавон- тар	544,4	498,1	1042,5	<i>моложе трудо- способного</i>
қобили меҳнат аз қобили меҳнат калон- тар	813,8	792,4	1606,2	<i>трудо- способном</i>
	53,7	97,0	150,7	<i>старше трудо- способного</i>

**ШУМОРАИ АҲОЛИИ ДОИМӢ ДАР ШАҲРИ ДУШАНБЕ  
БА ҲОЛАТИ 1 ЯНВАРИ СОЛИ 2021 (ҳазор нафар)  
ЧИСЛЕННОСТЬ ПОСТОЯННОГО НАСЕЛЕНИЯ ПО  
ГОРОДУ ДУШАНБЕ НА 1 ЯНВАРЯ 2021 ГОДА (тыс. человек)**

Синну сол	Аҳолии шаҳр – <i>Городское население</i>			Возраст
	мардҳо <i>мужчины</i>	занҳо <i>женщины</i>	ҳарду ҷинс <i>оба пола</i>	
То 1 сола	9,6	8,5	18,1	До 1 года
1-4	32,4	28,6	61,0	1-4
5-9	38,4	34,1	72,5	5-9
10-14	42,0	39,5	81,5	10-14
15-19	45,4	37,2	82,6	15-19
20-24	55,2	42,5	97,7	20-24
25-29	54,0	40,8	94,8	25-29
30-34	47,3	38,5	85,8	30-34
35-39	28,1	28,4	56,5	35-39
40-44	23,3	25,7	49,0	40-44
45-49	21,2	24,3	45,5	45-49
50-54	21,1	22,3	43,4	50-54
55-59	17,4	17,9	35,3	55-59
60-64	12,4	12,8	25,2	60-64
65-69	6,8	7,6	14,4	65-69
70-74	4,0	4,6	8,6	70-74
75-79	1,9	2,3	4,2	75-79
80-84	1,3	1,7	3,0	80-84
85-89	0,4	0,6	1,0	85-89
90-94	0,2	0,2	0,4	90-94
95-99	0,1	0,1	0,2	95-99
100 сол ва бештар	0,1	0	0,1	100 и более
<b>Ҳамагӣ</b>	<b>462,6</b>	<b>418,2</b>	<b>880,8</b>	<b>Всего</b>
				<i>в т.ч. в возрасте</i>
аз он ҷумла аз қобили меҳнат ҷавонтар	122,5	110,7	233,2	<i>моложе трудоспособного трудоспособном</i>
қобили меҳнат аз қобили меҳнат калонтар	321,6	271,3	592,9	<i>старше трудоспособного</i>
	18,5	36,2	54,7	<i>способного</i>

**ШУМОРАИ АҲОЛИИ ДОИМИ ДАР НОҲИЯҲОИ ТОБЕИ ҶУМҲУРИ  
БА ҲОЛАТИ 1 ЯНВАРИ СОЛИ 2021 (ҳазор нафар)  
ЧИСЛЕННОСТЬ ПОСТОЯННОГО НАСЕЛЕНИЯ ПО РАЙОНАМ РЕС-  
ПУБЛИКАНСКОГО ПОДЧИНЕНИЯ НА 1 ЯНВАРЯ 2021 ГОДА  
(тыс. человек)**

Синну сол	Ҳамаи аҳоли – <i>Всё население</i>			Возраст
	мардҳо <i>мужчины</i>	занҳо <i>женщины</i>	ҳарду ҷинс <i>оба пола</i>	
То 1 сола	31,1	27,9	59,0	До 1 года
1-4	114,0	102,5	216,5	1-4
5-9	133,9	122,0	255,9	5-9
10-14	125,9	118,6	244,5	10-14
15-19	98,6	94,7	193,3	15-19
20-24	103,0	99,7	202,7	20-24
25-29	99,2	97,7	196,9	25-29
30-34	96,6	97,8	194,4	30-34
35-39	76,4	74,7	151,1	35-39
40-44	57,6	56,2	113,8	40-44
45-49	47,6	47,9	95,5	45-49
50-54	41,5	42,7	84,2	50-54
55-59	37,0	38,4	75,4	55-59
60-64	28,6	29,6	58,2	60-64
65-69	16,0	16,7	32,7	65-69
70-74	9,3	9,2	18,5	70-74
75-79	5,1	4,4	9,5	75-79
80-84	3,7	4,1	7,8	80-84
85-89	1,3	1,9	3,2	85-89
90-94	0,9	0,9	1,8	90-94
95-99	0,3	0,3	0,6	95-99
100 сол ва бештар	0,0	0,0	0,0	100 и более
<b>Ҳамагӣ</b>	<b>1127,6</b>	<b>1087,9</b>	<b>2215,5</b>	<b>Всего</b>
аз он ҷумла				<i>в т.ч. в возрасте</i>
аз қобили меҳнат ҷавонтар	404,8	371,1	775,9	<i>моложе трудо- способного</i>
қобили меҳнат аз қобили меҳнат калонтар	676,7	635,5	1312,2	<i>трудоспособном</i>
	46,1	81,3	127,4	<i>старше трудо- способного</i>

				Давомаш Продолжение
Синну сол	Аҳолии шаҳр – Городское население			Возраст
	мардҳо мужчины	занҳо женщины	ҷарду чинс оба пола	
То 1 сола	4,5	3,9	8,4	До 1 года
1-4	13,5	11,8	25,3	1-4
5-9	16,4	15,1	31,5	5-9
10-14	15,2	14,2	29,4	10-14
15-19	12,4	12,0	24,4	15-19
20-24	14,4	13,0	27,4	20-24
25-29	13,7	12,0	25,7	25-29
30-34	12,2	11,4	23,6	30-34
35-39	9,3	9,0	18,3	35-39
40-44	7,3	7,7	15,0	40-44
45-49	6,4	7,5	13,9	45-49
50-54	6,2	6,9	13,1	50-54
55-59	5,5	6,2	11,7	55-59
60-64	4,2	4,5	8,7	60-64
65-69	2,3	2,5	4,8	65-69
70-74	1,2	1,3	2,5	70-74
75-79	0,6	0,7	1,3	75-79
80-84	0,4	0,5	0,9	80-84
85-89	0,1	0,2	0,3	85-89
90-94	0,0	0,1	0,1	90-94
95-99	0,0	0,0	0,0	95-99
100 сол ва бештар	0,0	0,0	0,0	100 и более
<b>Ҳамагӣ</b>	<b>145,8</b>	<b>140,5</b>	<b>286,3</b>	<b>Всего</b>
аз он ҷумла				в т.ч. в воз- расте
аз қобили меҳнат ҷавон- тар	49,7	45,1	94,8	моложе трудо- способного
қобили меҳнат аз қобили меҳнат калон- тар	90,3	83,4	173,7	трудоспособном
	5,8	12,0	17,8	старше трудо- способного

				Давомаш Продолжение
Синну сол	Аҳолии деҳот - Сельское население			Возраст
	мардҳо мужчи- ны	занҳо женщи- ны	ҳарду чинс оба пола	
То 1 сола	26,6	24,0	50,6	До 1 года
1-4	100,5	90,7	191,2	1-4
5-9	117,5	106,9	224,4	5-9
10-14	110,7	104,4	215,1	10-14
15-19	86,2	82,7	168,9	15-19
20-24	88,6	86,7	175,3	20-24
25-29	85,5	85,7	171,2	25-29
30-34	84,4	86,4	170,8	30-34
35-39	67,1	65,7	132,8	35-39
40-44	50,3	48,5	98,8	40-44
45-49	41,2	40,4	81,6	45-49
50-54	35,3	35,8	71,1	50-54
55-59	31,5	32,2	63,7	55-59
60-64	24,4	25,1	49,5	60-64
65-69	13,7	14,2	27,9	65-69
70-74	8,1	7,9	16,0	70-74
75-79	4,5	3,7	8,2	75-79
80-84	3,3	3,6	6,9	80-84
85-89	1,2	1,7	2,9	85-89
90-94	0,9	0,8	1,7	90-94
95-99	0,3	0,3	0,6	95-99
100 сол ва бештар	0,0	0,0	0,0	100 и более
<b>Ҳамагӣ</b>	<b>981,8</b>	<b>947,4</b>	<b>1929,2</b>	<b>Всего</b>
аз он чумла аз қобили мехнат ҷавон- тар	355,1	326,0	681,1	моложе трудо- способного
қобили мехнат аз қобили мехнат калон- тар	586,4	552,1	1138,5	трудоспособном
	40,3	69,3	109,6	старше трудо- способного

**МАЧМӢАИ ОМОРИИ**  
**«ШУМОРАИ АҲОЛИИ ЧУМӢУРИИ ТОЧИКИСТОН**  
**ТО 1 ЯНВАРИ СОЛИ 2021»**

Дар зери тахрири Ҳасанзода Г.К. – Директори Агентии омори назди Президенти Чумхурии Тоҷикистон, омода карда шудааст.

Масъули чопи маҷмӯа: Набизода А. – Сардори раёсати омори демографӣ, шуғли аҳоли ва иҷтимоӣ тел: 221-49-91

Масъул барои нашри маҷмӯа: Курбонов С.- Сардори МД «МКХ»-и Агентии омори назди Президенти Чумхурии Тоҷикистон тел: 227-96-09

Чопи компютери ва дизайн: Нурбекова Н.- Сармутахассиси раёсати омори демографӣ, шуғли аҳоли ва иҷтимоӣ

Фармоиши № Нусха 150 адад.

Ба чоп дода шуд 25.07.2021с.

РТНТ МД «МКХ»-и Агентии омори назди Президенти  
Чумхурии Тоҷикистон

**СТАТИСТИЧЕСКИЙ СБОРНИК**  
**«ЧИСЛЕННОСТЬ НАСЕЛЕНИЯ РЕСПУБЛИКИ ТАДЖИКИСТАН НА 1**  
**ЯНВАРЯ 2021 ГОДА»**

*Подготовлено под редакцией Хасанзода Г.К. – Директора Агентства по статистике при Президенте Республики Таджикистан*

*Ответственный за выпуск сборника: Набизода А.- Начальник управления демографии, занятости населения и социальной статистики тел: 221-49-91*

*За выпуск тиража: Курбонов С.-Начальник ГУ «ГВЦ» Агентства по статистике при Президенте Республики Таджикистан тел: 227-96-09*

*Компьютерная верстка: Нурбекова Н.- Главный специалист управления демографии, занятости населения и социальной статистики*

Заказ № Тираж 150 экз.

Сдано в печать 25.07.2021г.

УОП ГУ «ГВЦ» Агентства по статистике при Президенте  
Республики Таджикистан